

文化センター 抽せん申込方法 (少年育成団体向け)

- 毎月16日～月末に行う操作

目次



抽せんの申込方法(P4～)

抽せん申込内容を確認する方法(P17～)

抽せん申込の優先順位を変更する方法(P22～)

抽せん申込を取り消す方法(P25～)

目次



抽せんの申込方法(P4～)

抽せん申込内容を確認する方法(P17～)

抽せん申込の優先順位を変更する方法(P22～)

抽せん申込を取り消す方法(P25～)

抽せん申込方法

施設検索

1

申込の種類を選択してください

①

施設の空き照会／予約申込

抽選申込

検索条件(設備・最寄駅・地区)を追加

↑

↓

① ページ下部の【施設検索】から【抽選申込】をクリック

抽せんの申込方法

2

申込む抽選グループを選択してください

The screenshot shows a selection interface with a light green background. At the top, there is a white button labeled "★お気に入りから選択". Below it are five white buttons arranged in two rows. The first row contains "大田区 集会グループ" and "大田区 公園グループ". The second row contains "大田区 公園グループ(集会目的)" and "大田区 文化センター (一次抽選)". The "大田区 文化センター (一次抽選)" button is highlighted with a red border and a red circle containing the number 1. Below these buttons is a white button labeled "大田区 文化センター (二次抽選)".

① 申し込む抽選グループを選択

- ※「文化センター(一次抽選)」・・・利用月4か月前の抽選申込分
- 「文化センター(二次抽選)」・・・利用月3か月前の抽選申込分

抽せんの申込方法

検索条件(設備・最寄駅・地区)を追加

①

選択した条件で次へ >



①【選択した条件で次へ】をクリック

抽せんの申込方法

抽選申込グループ：文化センター（一次抽選）

1

会館を選択してください

①

美原文化センター

馬込文化センター

南馬込文化センター

池上文化センター

嶺町文化センター

雪谷文化センター



ア田野文化センター



① 申込をしたい施設をクリック

抽せんの申込方法

第一ホム主

<input type="checkbox"/>	美原文化センター 和室	25名	-	
<input type="checkbox"/>	美原文化センター 調理室	20名	-	
<input checked="" type="checkbox"/>	美原文化センター 体育室	120名	-	

②

選択した施設で検索 >

< 抽選申込グループを選び直す

- ① 申込をしたい室場をクリックしてチェックを入れる
- ② 【選択した施設で検索】をクリック

【注意】申込方法の変更について

令和6年7月からシステムの操作性向上のため
抽選申込画面が変わります。

そのため、6月と7月で抽選申込時の操作が異なります。

令和6年6月時点の操作方法について

→ P10～P12をご覧ください。

令和6年7月以降の操作方法について

→ P13～P15をご覧ください。

抽せんの申込方法(令和6年6月時点の操作)

◀ 前07月分		体育室					次07月分 ▶	
	10月1日 火	10月2日 水	10月3日 木	10月4日 金	10月5日 土	10月6日 日	10月7日 月	
09:00 - 12:00	<input type="checkbox"/>	<input type="checkbox"/>	<input type="checkbox"/>	<input type="checkbox"/>	<input type="checkbox"/>	<input type="checkbox"/>	<input type="checkbox"/>	
	申込数: 0	申込数: 0	申込数: 0	申込数: 0	申込数: 0	申込数: 0	申込数: 0	
13:00 - 15:30	<input type="checkbox"/>	<input type="checkbox"/>	<input type="checkbox"/>	<input type="checkbox"/>	<input type="checkbox"/>	<input type="checkbox"/>	<input type="checkbox"/>	
	申込数: 0	申込数: 0	申込数: 0	申込数: 0	申込数: 0	申込数: 0	申込数: 0	
16:00 - 18:30	<input checked="" type="checkbox"/>	<input type="checkbox"/>	<input type="checkbox"/>	<input type="checkbox"/>	<input type="checkbox"/>	<input type="checkbox"/>	<input type="checkbox"/>	
	申込数: 0	申込数: 0	申込数: 0	申込数: 0	申込数: 0	申込数: 0	申込数: 0	
19:00 - 22:00	<input type="checkbox"/>	<input type="checkbox"/>	<input type="checkbox"/>	<input type="checkbox"/>	<input type="checkbox"/>	<input type="checkbox"/>	<input type="checkbox"/>	
	申込数: 0	申込数: 0	申込数: 0	申込数: 0	申込数: 0	申込数: 0	申込数: 0	

② 選択した区分で次へ進む >

① 申込したいコマをクリックしてチェックになったことを確認

※複数コマをまとめて申請することはできません。

※カレンダーを進める場合は、31日間表示にするか【次の7日間を表示】をクリックしてください。

②【選択した区分で次へ進む】をクリック

抽せんの申込方法(令和6年6月時点の操作)

美原文化センター

施設名	日付	時間帯
体育室	10月1日	16:00 ~ 18:30

抽選申込する内容を入力してください

①

ジャンル ※必須

バドミントン

申込対象の施設をお気に入り施設として登録できます。

施設をお気に入りとして登録

②

申込内容確定 >

- ①ジャンルで利用目的を選択
- ②【申込内容確定】をクリック

抽せんの申込方法（令和6年6月時点の操作）

下記の内容で抽選申込を受け付けました。
[抽選申込一覧照会]ボタンを押し、抽選申込内容の確認を行ってください。

抽選申込を行った翌月の7日23時59分までに、抽選結果を確認し、当選分の利用確定を行ってください。

抽選申込番号: 2023-004982
(メモなどに控えておいてください)

ご案内

① 抽選申込を続ける >

② 抽選申込一覧照会 >

申込完了

- ① 抽せん申込を続ける場合は、【抽選申込を続ける】をクリック
(1コマずつ抽選申込を行う必要が有ります。4コマ申請する場合、
P10～11の操作を最大4回行ってください。)
- ② 抽せん申込内容を確認したい場合や希望順位を変更したい場合は、
【抽選申込一覧照会】をクリック

抽せんの申込方法(令和6年7月以降の操作)

①

	10月1日 火	10月2日 水	10月3日 木	10月4日 金	10月5日 土	10月6日 日	10月7日 月	10月8日 火	10月9日 金
09:00 - 12:00	<input type="radio"/>	<input type="radio"/>	<input checked="" type="radio"/>	<input type="radio"/>	<input type="radio"/>	<input type="radio"/>	<input type="radio"/>	<input type="radio"/>	<input type="radio"/>
13:00 - 15:30	<input type="radio"/>	<input type="radio"/>	<input type="radio"/>	<input type="radio"/>	<input checked="" type="radio"/>	<input type="radio"/>	<input type="radio"/>	<input type="radio"/>	<input type="radio"/>
16:00 - 18:30	<input checked="" type="radio"/>	<input type="radio"/>	<input type="radio"/>	<input type="radio"/>	<input type="radio"/>	<input checked="" type="radio"/>	<input type="radio"/>	<input checked="" type="radio"/>	<input type="radio"/>
19:00 - 22:00	<input type="radio"/>	<input type="radio"/>	<input type="radio"/>	<input type="radio"/>	<input type="radio"/>	<input type="radio"/>	<input type="radio"/>	<input type="radio"/>	<input type="radio"/>

②

選択した区分で次へ進む >

① 利用を希望する順に、申込したいコマをクリックしてください。(コマが☑に変わります)

※コマをチェックした順が抽選の際の希望順となります。

(例:最初にクリックしたコマが第一希望、次にクリックしたコマが第二希望になります)

※上記は二次抽せんの画面例です。最大5コマまでチェックを入れることが可能です。

②【選択した区分で次へ進む】をクリック

抽せんの申込方法(令和6年7月以降の操作)

美原文化センター

①

選択順	利用日時		施設名
1	10月5日	13:00~15:30	体育室
2	10月6日	16:00~18:30	体育室
3	10月8日	16:00~18:30	体育室
4	10月3日	9:00~12:00	体育室
5	10月1日	16:00~18:30	体育室

抽選申込する内容を入力してください

ジャンル ※必須

バドミントン

②

申込対象の施設をお気に入り施設として登録できます。

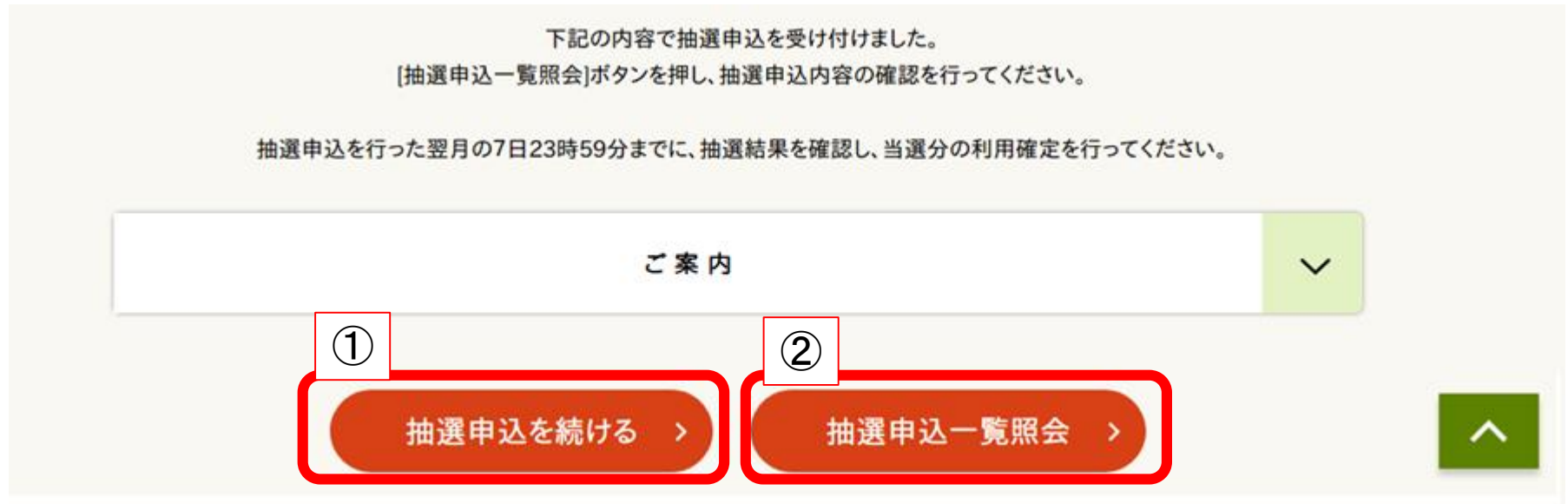
施設をお気に入りとして登録

③

申込内容確定 >

- ①利用を希望する順に選択されていることを確認
- ②ジャンルで利用目的を選択
- ③【申込内容確定】をクリック

抽せんの申込方法(令和6年7月以降の操作)



申込完了

- ① 抽せん申込を続ける場合は、【抽選申込を続ける】をクリック
- ② 抽せん申込内容を確認したい場合や希望順位を変更したい場合は、【抽選申込一覧照会】をクリック

目次



抽せんの申込方法(P4～)

抽せん申込内容を確認する方法(P17～)

抽せん申込の優先順位を変更する方法(P22～)

抽せん申込を取り消す方法(P25～)

抽せん申込内容を確認する方法

申込・登録内容の照会・変更

以下の手続きはマイページから進んでください。

- ・予約申込の照会・変更
- ・付帯設備の照会・変更
- ・抽選申込の照会・変更
- ・抽選結果の照会・確定・辞退
- ・利用者登録照会
- ・メールアドレスの登録
- ・パスワードの変更

①

マイページへ >



① トップページから【マイページへ】をクリック

抽せん申込内容を確認する方法

マイページ

以下の処理から選択してください。

申込内容の照会

- > 予約内容を照会する
- > 過去の利用実績を照会する
- > キャンセル待ち申込内容を照会する
- ① > 抽選申込内容／当選結果を照会する

お知らせ



①【抽選申込内容/当選結果を照会する】をクリック

抽せん申込内容を確認する方法

抽選申込を照会するグループを選択してください。

グループ

>

大田区 集会グループ

>

大田区 公園グループ

>

大田区 公園グループ(集会目的)

①

>

大田区 文化センター (一次抽選)

>

大田区 文化センター (二次抽選)

① 申込を行ったグループをクリック

抽せん申込内容を確認する方法

抽選申込一覧

詳細を確認する申込を選択して、[詳細を表示する]ボタンを押してください。
申込を選択して、優先順位ボタンを押すことで優先順位が変更できます。

	優先順位	利用日時	会館名	施設名
①		1	10月5日(土) 13:00~15:30	美原文化センター 体育室
		2	10月6日(日) 16:00~18:30	美原文化センター 体育室
		3	10月8日(火) 16:00~18:30	美原文化センター 体育室
		4	10月3日(木) 9:00~12:00	美原文化センター 体育室
		5	10月1日(火) 16:00~18:30	美原文化センター 体育室



①確認したい申込を選択

②【詳細を表示する】をクリック

※上記は令和6年7月以降の画面例です。

6月時点では一部表示が異なります。

目次



抽せんの申込方法(P4～)

抽せん申込内容を確認する方法(P17～)

抽せん申込の優先順位を変更する方法(P22～)

抽せん申込を取り消す方法(P25～)

抽せん申込の優先順位を変更する方法

抽選申込一覧

詳細を確認する申込を選択して、[詳細を表示する]ボタンを押してください。
申込を選択して、優先順位ボタンを押すことで優先順位が変更できます。

①

優先順位	利用日時	会館名	施設名
●	1 10月5日(土) 13:00~15:30	美原文化センター	体育室
○	2 10月6日(日) 16:00~18:30	美原文化センター	体育室
○	3 10月8日(火) 16:00~18:30	美原文化センター	体育室
○	4 10月3日(木) 9:00~12:00	美原文化センター	体育室
○	5 10月1日(火) 16:00~18:30	美原文化センター	体育室

②

優先順位

↑ ↓

詳細を表示する >

① 変更したい申込を選択

② 優先順位の上下矢印をクリック

※ 順位を上げる場合は上矢印を、下げる場合は下矢印をクリック

※ 上記は令和6年7月以降の画面例です。

6月時点では一部表示が異なります。

抽せん申込の優先順位を変更する方法

抽選申込一覧

①

詳細を確認する申込を選択して、[詳細を表示する]ボタンを押してください。
申込を選択して、優先順位ボタンを押すことで優先順位が変更できます。

	優先順位	利用日時	会場名	施設名
<input checked="" type="radio"/>	1	10月6日(日) 16:00~18:30	美原文化センター	体育室
<input type="radio"/>	2	10月5日(土) 13:00~15:30	美原文化センター	体育室
<input type="radio"/>	3	10月8日(火) 16:00~18:30	美原文化センター	体育室
<input type="radio"/>	4	10月3日(木) 9:00~12:00	美原文化センター	体育室
<input type="radio"/>	5	10月1日(火) 16:00~18:30	美原文化センター	体育室

優先順位

詳細を表示する >

選択した申込の優先順位が変更されたことを確認

目次



抽せんの申込方法(P4～)

抽せん申込内容を確認する方法(P17～)

抽せん申込の優先順位を変更する方法(P22～)

抽せん申込を取り消す方法(P25～)

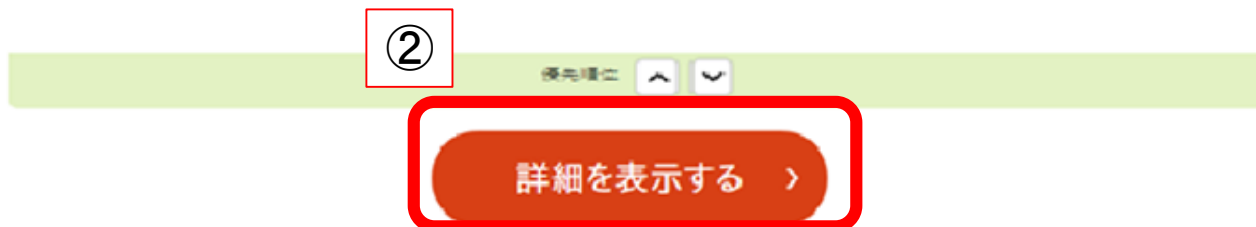
抽せん申込を取り消す方法

抽選申込一覧

詳細を確認する申込を選択して、[詳細を表示する]ボタンを押してください。
申込を選択して、優先順位ボタンを押すことで優先順位が変更できます。

①

優先順位	利用日時	会館名	施設名
● 1	10月5日(土) 13:00~15:30	美原文化センター	体育室
○ 2	10月6日(日) 16:00~18:30	美原文化センター	体育室
○ 3	10月8日(火) 16:00~18:30	美原文化センター	体育室
○ 4	10月3日(木) 9:00~12:00	美原文化センター	体育室
○ 5	10月1日(火) 16:00~18:30	美原文化センター	体育室



①取り消したい抽選申込を選択

②【詳細を表示する】をクリック

※上記は令和6年7月以降の画面例です。

6月時点では一部表示が異なります。

抽せん申込を取り消す方法

施設名	日付	時間帯	抽選結果
体育室	10月5日	13:00 ~ 16:30	未抽選

抽選申込内容

ジャンル	会議・研修・講習
------	----------

❗ 取消を行う際の諸注意

取消を行なう場合は[申込取消]ボタンを押してください。
([取消]ボタンは2度押ししないでください。)

①

申込取消 >

①【申込取消】をクリック

抽せん申込を取り消す方法

施設名	日付	時間帯	抽選結果
集会室	5月2日	13:00 ~ 16:30 17:30 ~ 21:30	未抽選

抽選申込内容

ジャンル	会議・研修・講習
------	----------

① 抽選申込を取消します。よろしいですか？

① **この申込を取り消す >**

× ウィンドウを閉じる

①【この申込を取り消す】をクリック

抽せん申込を取り消す方法

以下の抽選申込を取り消しました。

抽選申込番号 2023-004987

美原文化センター

施設名	日付	時間帯	抽選結果
体育室	10月5日	13:00 ~ 16:30	未抽選

抽選申込内容

ジャンル	スポーツダンス
------	---------



申込取消完了

※取り消した申込を元に戻すことはできません。
再度申込し直してください。