

# 空き施設予約申込方法

---

# 目次



空き施設予約の申込方法(P4～)

予約の内容を確認する方法(P18～)

予約の内容を変更する方法(P23～)

申し込んだ予約を取り消す方法(P28～)

# 目次



空き施設予約の申込方法(P4～)

予約の内容を確認する方法(P18～)

予約の内容を変更する方法(P23～)

申し込んだ予約を取り消す方法(P28～)


# 空き施設予約の申込方法


施設検索

1

申込の種類を選択してください

①

 施設の空き照会／予約申込

 抽選申込

検索条件(設備・最寄駅・地区)を追加

↑

↓

①トップページの施設検索から【施設の空き照会/予約申込】をクリック

# 空き施設予約の申込方法

検索する条件を選択してください

★お気に入りから選択



利用目的で検索



カテゴリで検索

①



全施設から選択



施設名で検索

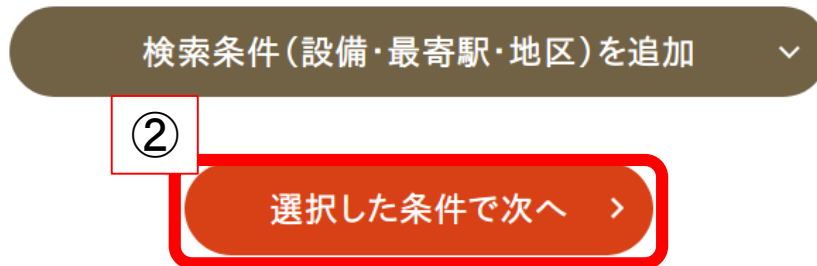
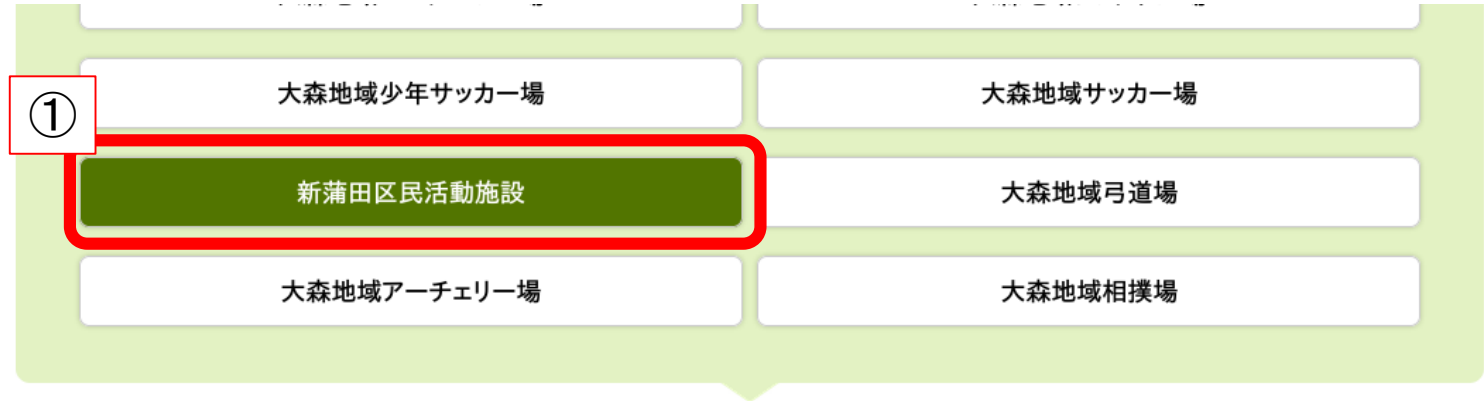
検索条件(設備・最寄駅・地区)を追加



①【全施設から検索】をクリック

※【利用目的】や【施設カテゴリ】などからも検索が可能です。  
お好みの方法で検索してください。

# 空き施設予約の申込方法



- ①使用したい施設を選択
- ②【選択した条件で次へ】をクリック

# 空き施設予約の申込方法


<input type="checkbox"/>	新蒲田区民活動施設 第三集会室	24名	1,100円～	      
<input type="checkbox"/>	新蒲田区民活動施設 第四集会室	24名	1,100円～	      
<input checked="" type="checkbox"/>	新蒲田区民活動施設 美術室	20名	1,400円～	      
<input type="checkbox"/>	新蒲田区民活動施設 調理講習室	21名	1,900円～	      

② [選択した施設で検索 >](#)

[< 検索条件を再設定する](#)

- ①使用したい室場を選択
- ②【選択した施設で検索】をクリック


# 空き施設予約の申込方法

申込する  をクリックしてください

①



表示開始日  表示切替   曜日で絞込む

予約申込を行う場合は、申込する時間帯を選択し、[選択した区分で次へ進む]ボタンを押してください。

 新蒲田区民活動施設 

< 前の7日分 **美術室** 次の7日分 >


1月18日 木	1月19日 金	1月20日 土	1月21日 日	1月22日 月	1月23日 火	1月24日 水
------------	------------	------------	------------	------------	------------	------------

①【表示開始日の日付】をクリック



# 空き施設予約の申込方法

申込する  をクリックしてください


①



The screenshot shows a reservation interface for a facility. At the top, there are fields for '表示開始日' (Display Start Date) set to '2024/01/18' and '表示切替' (Display Switch) set to '7日間' (7 days). Below these are buttons for '3日間' (3 days) and a row of day selection buttons: '月' (Monday), '火' (Tuesday), '水' (Wednesday), '木' (Thursday), '金' (Friday), '土' (Saturday), '日' (Sunday), and '土日祝' (Sunday/Holiday). A calendar pop-up is open, showing the month of April 2024. The date '18' is highlighted in blue. Below the calendar, there is a button labeled '選択した条件で表示' (Display with selected conditions). At the bottom of the interface, a list of dates is shown for the facility '美術室' (Art Room): '1月18日 木', '1月19日 金', '1月20日 土', '1月21日 日', '1月22日 月', '1月23日 火', and '1月24日 水'. The date '1月20日 土' is highlighted in blue, indicating it is the selected date.

①カレンダーが表示されたら使用したい日付をクリック

# 空き施設予約の申込方法



申込する  をクリックしてください

表示開始日 表示切替 曜日で絞込む

2024 / 04 / 01 7日間 31日間 月 火 水 木 金 土 日 土日祝



① 選択した条件で表示 >

予約申込を行う場合は、申込する時間帯を選択し、[選択した区分で次へ進む]ボタンを押してください。

 新蒲田区民活動施設 

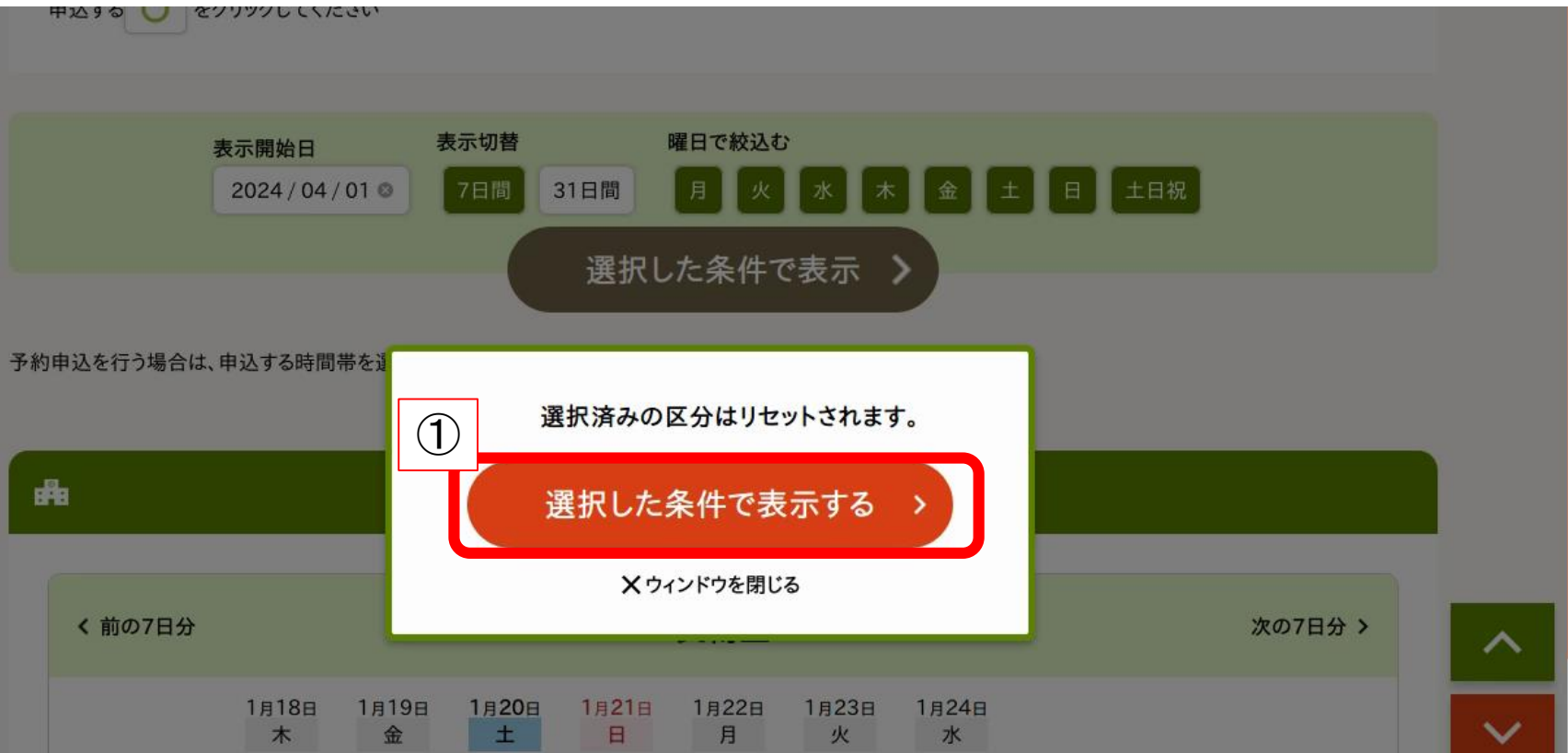
< 前の7日分 美術室 次の7日分 >

1月18日 木	1月19日 金	1月20日 土	1月21日 日	1月22日 月	1月23日 火	1月24日 水
------------	------------	------------	------------	------------	------------	------------

- ①表示開始日が変わったことを確認して【選択した条件で表示】をクリック
- ※表示開始日以外に、31日表示や特定の曜日だけ絞込なども可能です。  
お好みの方法で表示してください。

# 空き施設予約の申込方法



①【選択した条件で表示する】をクリック

# 空き施設予約の申込方法

	4月1日 月	4月2日 火	4月3日 水	4月4日 木	4月5日 金	4月6日 土	4月7日 日
09:00 - 12:00	<input type="checkbox"/>	<input type="checkbox"/>	<input type="checkbox"/>	<input type="checkbox"/>	<input type="checkbox"/>	<input type="checkbox"/>	<input type="checkbox"/>
13:00 - 17:00	<input type="checkbox"/>	<input type="checkbox"/>	<input type="checkbox"/>	<input type="checkbox"/>	<input type="checkbox"/>	×	<input type="checkbox"/>
18:00 - 22:00	<input checked="" type="checkbox"/>	<input type="checkbox"/>	<input type="checkbox"/>	<input type="checkbox"/>	<input type="checkbox"/>	<input type="checkbox"/>	<input type="checkbox"/>

①

②

選択した区分で次へ進む >

< 施設を選び直す



- ①使用したい日時のコマを選択
- ②【選択した区分で次へ進む】をクリック

# 空き施設予約の申込方法

施設名	日付	時間帯
美術室	4月1日	18:00 ~ 22:00

予約する申込内容を入力してください

①

ジャンル ※必須

会議・研修・講習

申込対象の施設をお気に入り施設として登録できます。

施設をお気に入りとして登録

②

申請内容の確認 >

- ①ジャンルで利用目的を選択
- ②【申請内容の確認】をクリック

# 空き施設予約の申込方法

## 新蒲田区民活動施設

施設名	日付	時間帯	施設料金	付帯・照明料金
美術室	4月1日	18:00 ~ 22:00	1,800円	0円

### 予約申込内容

ジャンル	会議・研修・講習
------	----------

付帯予約される方は[付帯予約]ボタンを押してください。

付帯予約 >



申込内容が表示されるので、間違いないか確認  
※付帯設備を予約したい場合、【付帯予約】から予約が可能です。

# 空き施設予約の申込方法



## 利用規約

○大田区公共施設利用システムに関する要綱

第1章 総則

(趣旨)

第1条 この要綱は、大田区公共施設の利用者の利便性を図るために設置した大田区公共施設利用システム（以下「うぐいすネット」という。）について、必要な事項を定めるものとする。

2 この大田区公共施設利用システムは、電子計算組織を使用して行うものとする。

(定義)

第2条 この要綱において、次の各号に掲げる用語の意義は、当該各号の定めるところによる。

(1) 室場 第3条に掲げるうぐいすネットで抽せん及び空き施設予約ができる施設をいう。

(2) 抽せん 室場を第31条に定める申請期間において使用申請できる者をあらかじめ決めるために、毎月1日にうぐいすネット上で自動的に行う抽せんをいう。

(3) 空き施設予約 抽せん後、使用申請できる者がいない施設を予約することをいう。

(4) 空き状況案内 施設の空き施設予約状況及び使用申請状況を案内することをいう。

(5) 公園施設 第3条第1号から第5号までに掲げる室場をいう。

(6) 集会施設 第3条第6号から第18号までに掲げる室場をいう。

(室場)

第3条 室場は、次の各号に掲げる施設とする。

①

利用規約を承認します。

②

この内容で申込を確定する >



①【利用規約を承認します。】にチェックを入れる

②【この内容で申込を確定する】をクリック

# 空き施設予約の申込方法

予約番号(承認番号):2023-577786-00  
(予約申込した際の重要な番号です。メモなどに控えておいてください。)

2024年1月31日(水)までに入金してください。

ご案内

## 新蒲田区民活動施設

施設名	日付	時間帯	施設料金	付帯・照明料金
美術室	4月1日	18:00 ~ 22:00	1,800円	0円

### 予約申込内容

ジャンル	会議・研修・講習
------	----------

申し込み完了

※表示された期限までに、窓口で申請手続・料金支払を行ってください。  
期限を過ぎると予約が取消となります。  
公園施設の場合、支払期限は利用日2日前から当日となります。



# 目次



空き施設予約の申込方法(P4～)

予約の内容を確認する方法(P18～)

予約の内容を変更する方法(P23～)

申し込んだ予約を取り消す方法(P28～)

# 予約の内容を確認する方法

## 申込・登録内容の照会・変更

以下の手続きはマイページから進んでください。

- ・予約申込の照会・変更
- ・付帯設備の照会・変更
- ・抽選申込の照会・変更
- ・抽選結果の照会・確定・辞退
- ・利用者登録の照会
- ・メールアドレスの登録
- ・パスワードの変更

①

マイページへ >



①トップページの【マイページへ】をクリック

# 予約の内容を確認する方法

マイページ

以下の処理から選択してください。

申込内容の照会

①



予約内容を照会する



抽選申込内容／当選結果を照会する



過去の利用実績を照会する



キャンセル待ち申込内容を照会する

お知らせ



①【予約内容を照会する】をクリック

# 予約の内容を確認する方法

## 予約一覧照会

マイページ > 予約一覧照会 > 予約内容の詳細

詳細を確認する予約を選択してください

①	利用開始日-利用終了日	利用会館/利用施設	行事名称/ジャンル	支払期限/利用料金	受付
>	2024年4月1日(月) - 2024年4月1日(月)	新蒲田区民活動施設 美術室	- 会議・研修・講習	24/01/31 1,800円	WEB

< マイページへ戻る



①確認したい予約をクリック

# 予約の内容を確認する方法

予約番号(承認番号) 2023-577786-00

## 新蒲田区民活動施設

申込日: 2024年1月18日 (木)

未入金の方は支払期限までに入金してください。

施設名	日付	時間帯	施設料金	付帯・照明料金
美術室	4月1日	18:00 ~ 22:00	1,800円	0円

## 予約申込内容

ジャンル	会議・研修・講習
------	----------



申込変更を行う際の諸注意



予約した内容が表示される。

# 目次



空き施設予約の申込方法(P4～)

予約の内容を確認する方法(P18～)

予約の内容を変更する方法(P23～)

申し込んだ予約を取り消す方法(P28～)

# 予約の内容を変更する方法

施設名	日付	時間帯	施設料金	付帯・照明料金
美術室	4月1日	18:00 ~ 22:00	1,800円	0円

## 予約申込内容

ジャンル	会議・研修・講習
------	----------



### 申込変更を行う際の諸注意

申込内容の変更や付帯の追加・変更をされる方は、[申込内容変更]ボタンを押してください。

※別の日や区分(時間帯)・施設を変更することはできません。  
変更する場合は一旦予約を取り消して再度、申込を行ってください。

①

申込内容変更 >



① 予約内容確認画面から【申込内容変更】をクリック

# 予約の内容を変更する方法

施設名	日付	時間帯	取消
美術室	4月1日	18:00 ~ 22:00	<input type="checkbox"/>

予約する申込内容を入力してください

①

ジャンル ※必須

工芸

②

申請内容の確認 >

< 予約内容の詳細画面に戻る

- ①予約の内容を変更する(今回はジャンルの変更を行います。)
- ②【申請内容の確認】をクリック



# 予約の内容を変更する方法

2. この大田区公共施設利用システムは、電子計算組織を使用して行うものとする。  
(定義)  
第2条 この要綱において、次の各号に掲げる用語の意義は、当該各号の定めるところによる。  
(1) 室場 第3条に掲げるうぐいすネットで抽せん及び空き施設予約ができる施設をいう。  
(2) 抽せん 室場を第31条に定める申請期間において使用申請できる者をあらかじめ決めるために、毎月1日にうぐいすネット上で自動的に行う抽せんをいう。  
(3) 空き施設予約 抽せん後、使用申請できる者がいない施設を予約することをいう。  
(4) 空き状況案内 施設の空き施設予約状況及び使用申請状況を案内することをいう。  
(5) 公園施設 第3条第1号から第5号までに掲げる室場をいう。  
(6) 集会施設 第3条第6号から第18号までに掲げる室場をいう。  
(室場)  
第3条 室場は、次の各号に掲げる施設とする。

①  利用規約を承認します。

② この内容で申込を確定する >

< 申込入力をやり直す



- ①【利用規約を承認します。】にチェックを入れる
- ②【この内容で申込を確定する】をクリック

# 予約の内容を変更する方法

施設名	日付	時間帯	施設料金	付帯・照明料金
美術室	4月1日	18:00 ~ 22:00	0円	0円

予約申込内容

ジャンル	工芸
------	----



予約内容が変更されたことを確認する

# 目次



空き施設予約の申込方法(P4～)

予約の内容を確認する方法(P18～)

予約の内容を変更する方法(P23～)

申し込んだ予約を取り消す方法(P28～)

# 申し込んだ予約を取り消す方法

①

## 取消を行う際の諸注意

上記予約・利用申込の取消を行なう場合、[予約取消]ボタンを押してください。

([予約取消]ボタンは2度押ししないでください)

インターネットで予約取消が行えるのは以下の期間までです。

集会施設: 利用手続き(申請・使用料の支払いなど)の期限(令和06年01月31日)まで取り消しが可能です。

公園施設: 利用日3日前まで取り消しが可能です。

※取消期限以降 **①** 及び利用手続き後の取消はインターネットから行えません。

予約取消 >



① 予約内容確認画面から【予約取消】をクリック

# 申し込んだ予約を取り消す方法



## 取消を行う際の諸注意

上記予約・利用申込の取消を行なう場合、[予約取消]ボタンを押してください。

([予約取消]ボタンは2度押ししないでください)

インターネットで予約取消が行えるのは以下の期間までです。

集会施設: 利用手続き(申請・使用料の支払いなど)の期限(令和06年01月31日)まで取り消しが可能です。

公園施設: 利用日3日前まで取り消しが可能です。

※取消期限以降の取消及び利用手続き後の取消はインターネットから行えません。

①

予約取消します。よろしいですか?

この予約を取り消す >

×ウィンドウを閉じる



①【この予約を取り消す】をクリック

# 申し込んだ予約を取り消す方法

取消が完了しました。[予約一覧照会へ戻る]を押してください。

## 新蒲田区民活動施設

施設名	日付	時間帯	施設料金	付帯・照明料金
美術室	4月1日	18:00 ~ 22:00	0円	0円
予約申込内容				
ジャンル	工芸			

[< 予約一覧照会へ戻る](#)



予約取消完了

※取り消した予約を元に戻すことはできません。

再度予約し直してください。