

机・イスの配置可能数(主なもの)

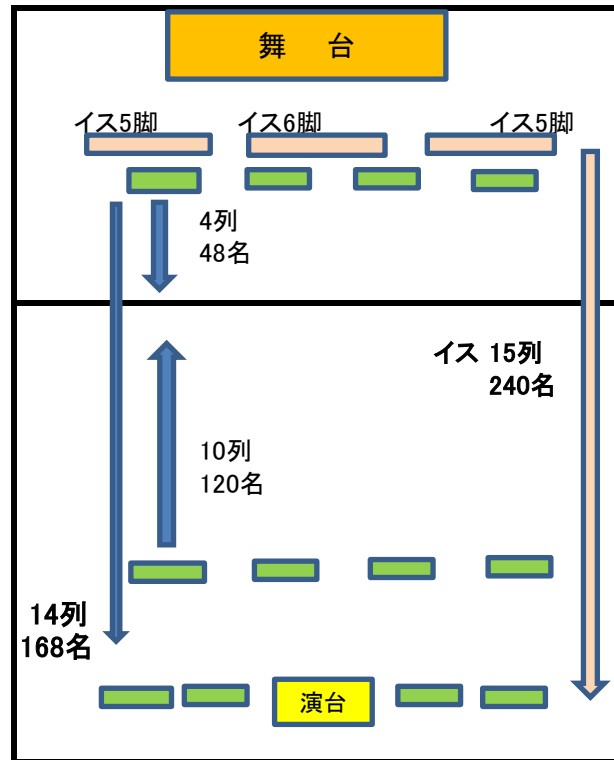
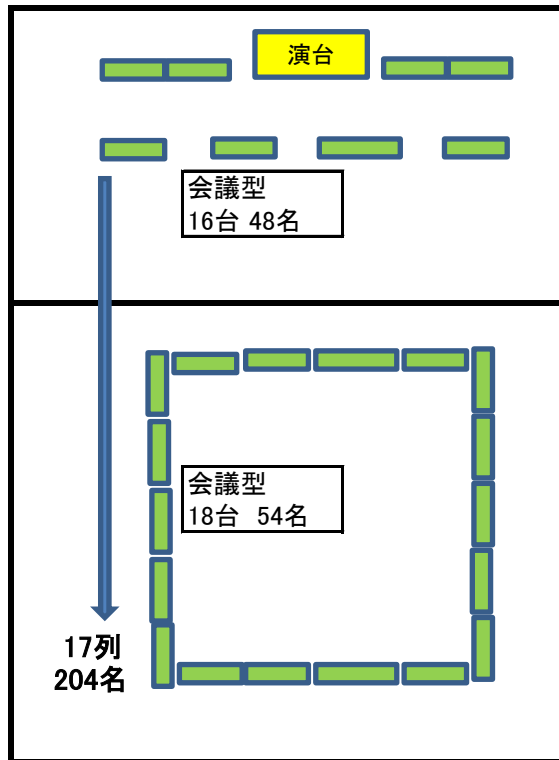
※ この他にも配置型の例があります。参考にしたい方はお申し出ください。

令和6年4月

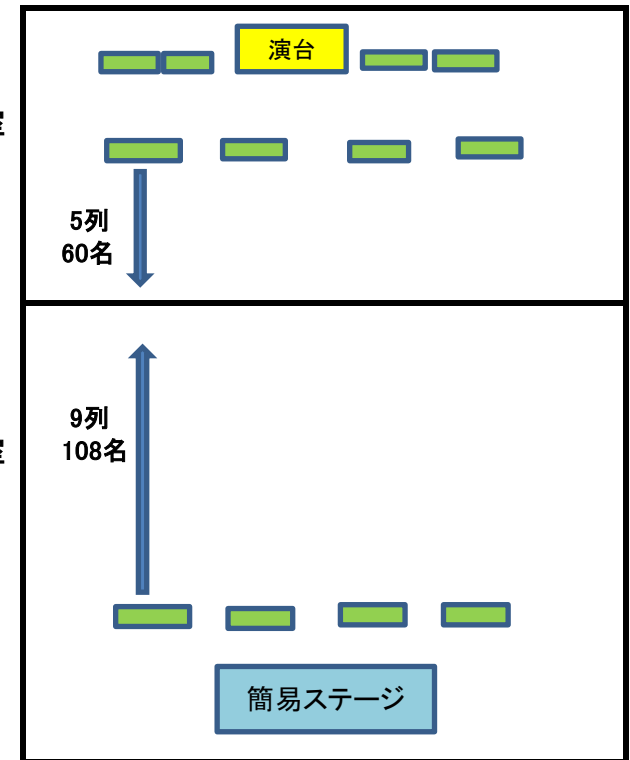
	舞台 使用等	教室型				会議室型	面積	横	縦	
		机とイス		イスのみ						
大集会室	簡易ステージ 使用	机	40台	4台×10列	160脚	16脚×10列	18台	210 m ²	14.5 m	14.5 m
		イス	120脚				54脚			
		机	36台	4台×9列						
		イス	108脚							
小集会室		机	20台	4台×5列	80脚	16脚×5列	16台	145 m ²	14.5 m	10.0 m
		イス	60脚				48脚			
	舞台 使用	机	16台	4台×4列	64脚	16脚×4列		110 m ²	14.5 m	7.5 m
		イス	48脚							
大・小集会室		机	68台	4台×17列			30台	355 m ²	14.5 m	24.5 m
		イス	204脚			90脚				
	舞台 使用	机	56台	4台×14列	240脚	16脚×15列		320 m ²	14.5 m	22.0 m
		イス	168脚							

- 舞台 25 m²**
9.6m × 3.6m × 0.82m
- テーブル
45cm × 180cm
- 簡易ステージ**
120cm × 240cm × 20cm
- * スクリーン
186cm × 332cm
(小集会室吊下げ用)
- * 吊り看板(小集会室)
60cm × 421cm
- * 立て看板
170cm × 45cm

※机を5本並べると通路が確保できません ※机一本に、イス三脚で計算しています。
※数値は最大可能数なので、荷物置場の十分な確保はできません。



小集会室



間仕切り

大集会室