



(令和6年1月1日現在)

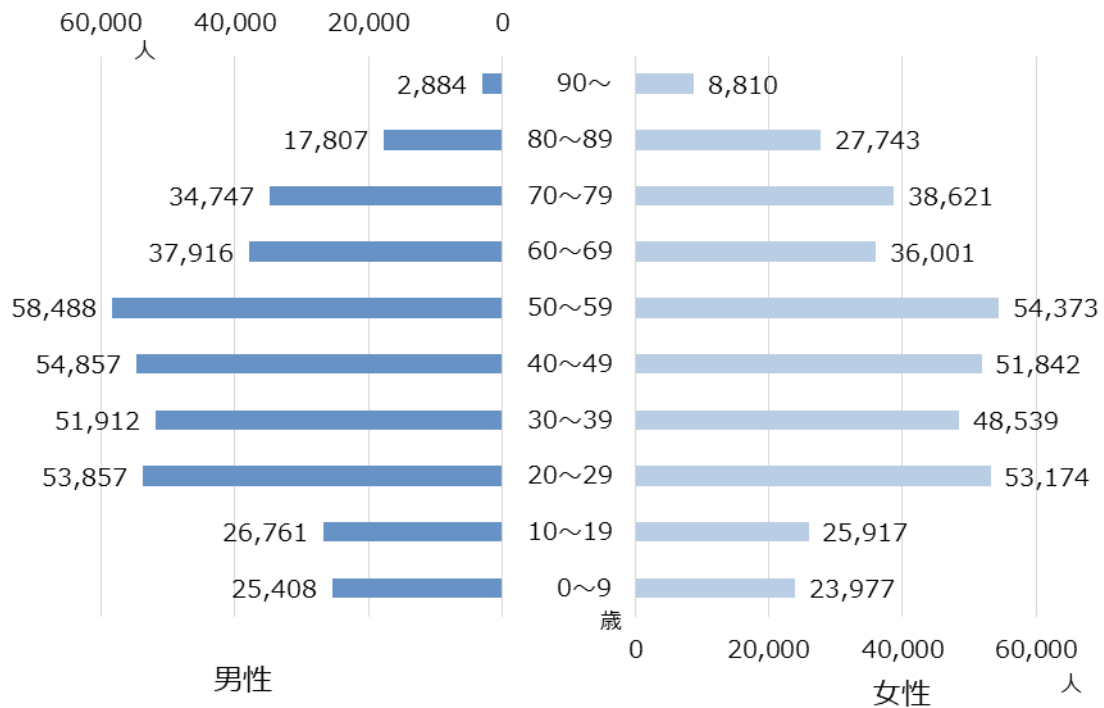
| 住民基本台帳人口 |         |         |         |         |     |         |       |   |        |   |        |
|----------|---------|---------|---------|---------|-----|---------|-------|---|--------|---|--------|
| 人口(人)    | 0歳～14歳  | 75,472  | 男       | 38,757  | 構成比 | 0歳～14歳  | 10.3% | 男 | 10.6%  |   |        |
|          |         |         | 女       | 36,715  |     |         |       | 女 | 9.9%   |   |        |
|          | 15歳～64歳 | 493,790 | 男       | 253,373 |     | 15歳～64歳 | 67.3% | 男 | 69.5%  |   |        |
|          |         |         | 女       | 240,417 |     |         |       | 女 | 65.2%  |   |        |
|          | 65歳以上   | 164,372 | 男       | 72,507  |     | 65歳以上   | 22.4% | 男 | 19.9%  |   |        |
|          |         |         | 女       | 91,865  |     |         |       | 女 | 24.9%  |   |        |
|          | 小計      |         | 733,634 | 男       |     | 364,637 | 小計    |   | 100.0% | 男 | 100.0% |
|          |         |         |         | 女       |     | 368,997 |       |   |        | 女 | 100.0% |

|       |          |   |          |
|-------|----------|---|----------|
| (外国人) | (28,397) | 男 | (13,922) |
|       |          | 女 | (14,475) |

|     |         |
|-----|---------|
| 世帯数 | 410,030 |
|-----|---------|

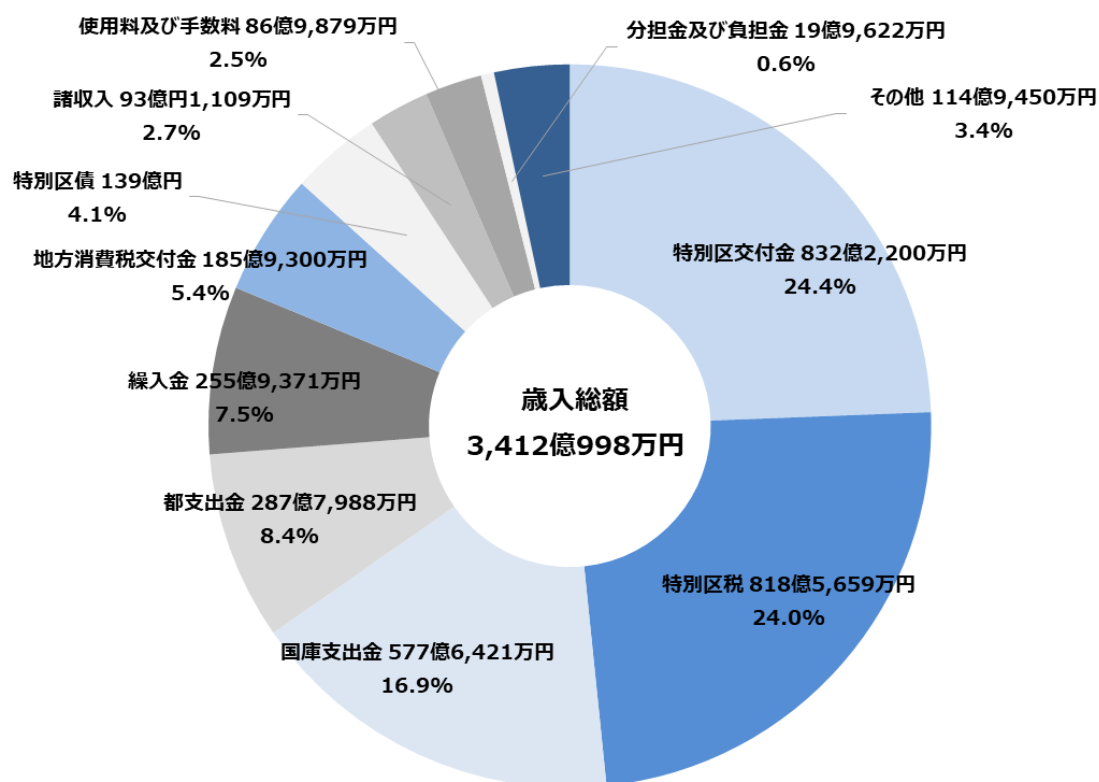
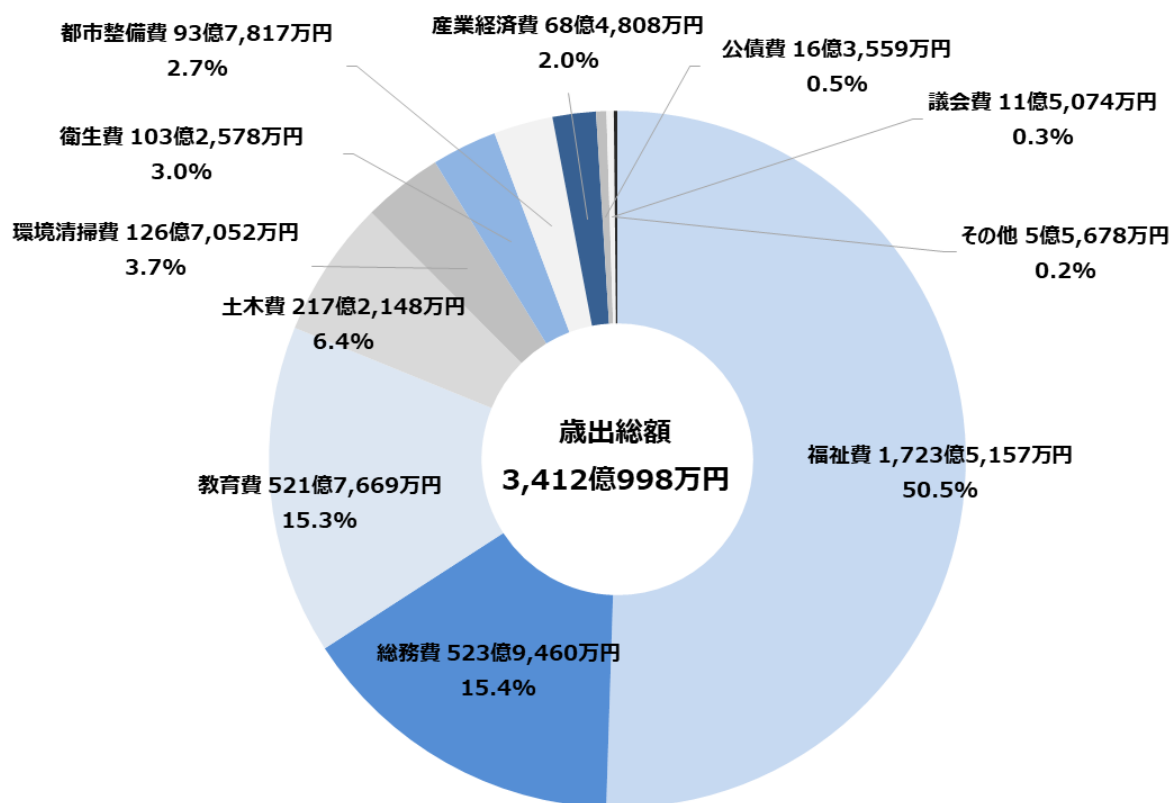
※構成比は四捨五入しているため、合計と一致しない場合があります。  
 ※( )は内数

### 大田区の人口ピラミッド



(2) 区の財政

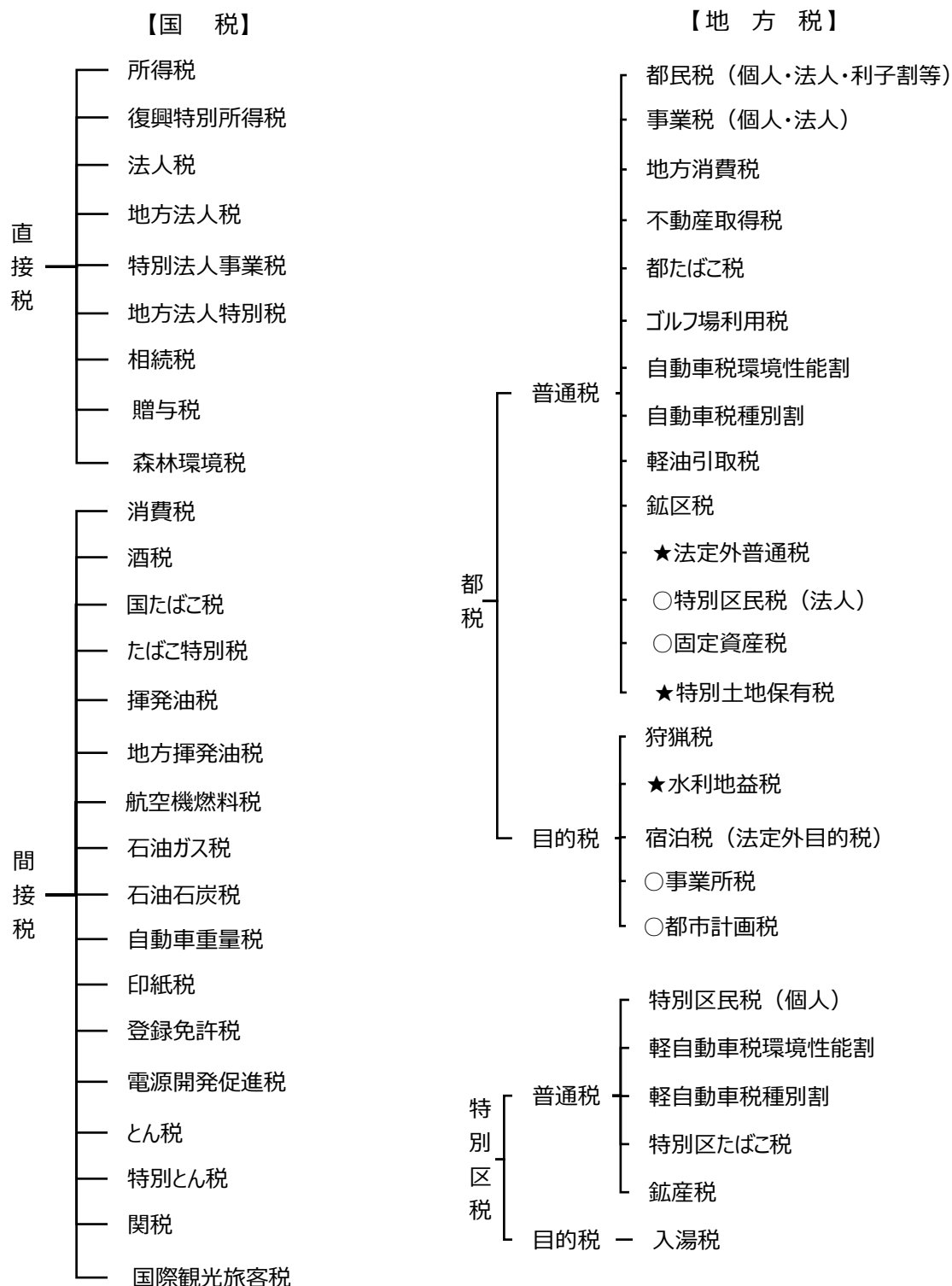
令和6年度一般会計当初予算額 <3,412億998万円>



※数字は表示単位未満を四捨五入しているため、合計と一致しない場合があります

### (3) 区民と税金

#### ① 税の種類（国、都、区）



（令和6年4月1日現在）

※○印の税は、区（市町村）の税目であるが、地域の特殊性を反映し、都税として課税しています。

※★印の税は、都内では課税していません。（特別土地保有税は、平成15年度以降は課税停止）

※鉦産税は、平成21年度以降は大田区内では課税していません。

※特別法人事業税は、令和元年10月1日以後に開始する事業年度から課税されます。

※森林環境税は、令和6年度から課税されます。

② 個人にかかる税

|            | 納税義務者  | 課税標準等   | 納付方法等（納期限）   |
|------------|--|---|--|
| 特別区民税（個人）  | <ul style="list-style-type: none"> <li>区内に住所がある者</li> <li>区内に事務所・事業所<br/>または家屋敷を有し、住所のない者</li> </ul> | 前年（1～12月）の所得金額<br>（区内に事務所、家屋敷等のみを有す者は均等割のみ課税）   | <普通徴収><br>給与所得者以外の納税方法。区役所から納税通知書を毎年6月に発送し、年4回で納付<br>（納期限）1期（6/30）<br>2期（8/31）<br>3期（10/31）<br>4期（1/31）<br><特別徴収><br>会社が給与所得者の給与から天引きし、まとめて納付する方法。納税通知書は、毎年5月に発送し、年12回で納付<br>（納期限）徴収月の翌10日 |
| 軽自動車税種別割   | <ul style="list-style-type: none"> <li>原動機付自転車や軽自動車等を所有する者</li> </ul>                                | <ul style="list-style-type: none"> <li>原動機付自転車</li> <li>軽自動車</li> <li>小型特殊自動車</li> <li>二輪小型自動車</li> </ul> | 納税通知書を毎年5月に4月1日現在の所有者に送付<br>（納期限）5月末日  |
| 軽自動車税環境性能割 | <ul style="list-style-type: none"> <li>三輪以上の軽自動車を取得した者</li> </ul>                                    | 軽自動車の通常取得価格   | 新規検査や使用・移転などの届出の際に、軽自動車検査協会の構内にある全国軽自動車協会にて納付  |
| 特別区たばこ税    | <ul style="list-style-type: none"> <li>製造たばこの製造者</li> <li>特定販売業者</li> <li>卸売販売業者</li> </ul>          | <対象><br>区内で売渡した製造たばこ<br><課税標準><br>たばこの本数  | 前月分を毎月末日までに申告納付  |
| 入湯税        | <ul style="list-style-type: none"> <li>鉱泉浴場の入湯客</li> </ul>   | 1人1日について150円  | 特別徴収義務者（浴場の経営者等）が前月分を末日までに申告納入   |

③ 予算1万円の使途（令和6年度一般会計予算）

|          |          |           |           |            |
|----------|----------|-----------|-----------|------------|
| 福祉の充実    | 区政の運営等   | 学校教育・生涯学習 | 公園・道路等の整備 | ごみ収集・リサイクル |
| 5,050円   | 1,540円   | 1,530円    | 640円      | 370円       |
| 健康・医療の推進 | まちづくり・環境 | 商工業の振興等   | 特別区債の償還   | その他（予備費等）  |
| 300円     | 270円     | 200円      | 50円       | 50円        |

## 2 特別区税

### (1) 区歳入の推移

[会計決算書] (単位：千円、%)

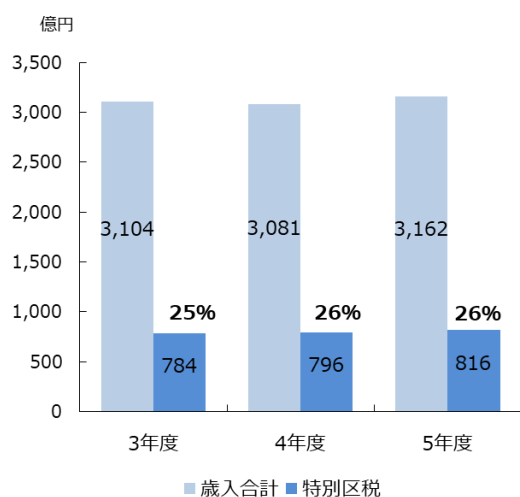
| 区分   | 自主財源 | 依存財源        | 歳入科目        | 3年度収入額       | 4年度収入額      | 5年度         |             |       |
|------|------|-------------|-------------|--------------|-------------|-------------|-------------|-------|
|      |      |             |             |              |             | 収入額         | 構成比         |       |
| 一般財源 | ○    | ○           | 特別区税        | 78,354,599   | 79,559,020  | 81,582,213  | 25.79       |       |
|      |      |             | ○           | 地方譲与税        | 1,828,270   | 1,775,629   | 1,989,236   | 0.63  |
|      |      |             | ○           | 利子割交付金       | 204,706     | 270,533     | 313,937     | 0.10  |
|      |      |             | ○           | 配当割交付金       | 1,472,391   | 1,440,790   | 1,667,906   | 0.53  |
|      |      |             | ○           | 株式等譲渡所得割交付金  | 1,802,118   | 1,107,743   | 1,786,030   | 0.56  |
|      |      |             | ○           | 地方消費税交付金     | 17,604,812  | 18,703,914  | 18,456,706  | 5.84  |
|      |      |             | ○           | 自動車取得税交付金    | 2           | 49          | 8,106       | 0.00  |
|      |      |             | ○           | 環境性能割交付金     | 234,384     | 275,837     | 303,301     | 0.10  |
|      |      |             | ○           | 地方特例交付金      | 536,475     | 499,014     | 493,500     | 0.16  |
|      |      |             | ○           | 特別区(財政調整)交付金 | 72,855,163  | 77,137,109  | 81,492,691  | 25.77 |
|      |      |             |             | (普通交付金)      | 71,383,549  | 74,855,558  | 78,137,423  | -     |
|      |      |             |             | (特別交付金)      | 1,471,614   | 2,281,551   | 3,355,268   | -     |
|      |      |             | ○           | 交通安全対策特別交付金  | 70,316      | 68,020      | 62,275      | 0.02  |
|      |      |             |             | 計            | 174,963,236 | 180,837,658 | 188,155,901 | 59.50 |
| 特定財源 | ○    | ○           | 分担金・負担金     | 2,255,023    | 2,225,440   | 2,094,582   | 0.66        |       |
|      |      |             | ○           | 使用料・手数料      | 7,756,875   | 8,439,401   | 8,373,796   | 2.65  |
|      |      |             | ○           | 国庫支出金        | 81,200,105  | 67,498,865  | 58,062,361  | 18.36 |
|      |      |             | ○           | 都支出金         | 24,789,006  | 26,777,797  | 35,482,852  | 11.22 |
|      |      |             | ○           | 財産収入         | 1,213,496   | 1,710,782   | 1,624,722   | 0.51  |
|      |      |             | ○           | 寄附金          | 478,437     | 375,193     | 415,837     | 0.13  |
|      |      |             | ○           | 繰入金          | 2,684,926   | 7,742,615   | 9,676,857   | 3.06  |
|      |      |             | ○           | 繰越金          | 3,935,160   | 5,588,567   | 2,680,418   | 0.85  |
|      |      |             | ○           | 諸収入          | 10,096,612  | 5,231,662   | 7,686,062   | 2.43  |
|      |      |             | ○           | 特別区債         | 1,027,000   | 1,714,400   | 1,994,000   | 0.63  |
|      |      |             |             | 計            | 135,436,640 | 127,304,722 | 128,091,487 | 40.50 |
|      | 歳入合計 | 310,399,876 | 308,142,380 | 316,247,388  | 100.00      |             |             |       |
| 合計   | 自主財源 |             | 106,775,128 | 110,872,680  | 114,134,487 | 36.09       |             |       |
|      | 依存財源 |             | 203,624,748 | 197,269,700  | 202,112,901 | 63.91       |             |       |

### (2) 特別区税 税目別収入額の推移

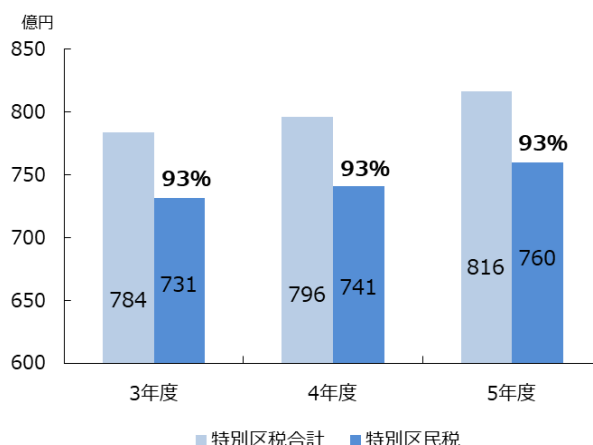
(単位：千円、%)

|         | 3年度        |        | 4年度        |        | 5年度        |        |
|---------|------------|--------|------------|--------|------------|--------|
|         | 収入額        | 構成比    | 収入額        | 構成比    | 収入額        | 構成比    |
| 特別区民税   | 73,121,718 | 93.32  | 74,063,629 | 93.09  | 75,969,074 | 93.12  |
| 軽自動車税   | 354,386    | 0.45   | 370,909    | 0.47   | 375,983    | 0.46   |
| 特別区たばこ税 | 4,868,273  | 6.22   | 5,108,109  | 6.42   | 5,186,520  | 6.36   |
| 入湯税     | 10,222     | 0.01   | 16,373     | 0.02   | 50,636     | 0.06   |
| 合計      | 78,354,599 | 100.00 | 79,559,020 | 100.00 | 81,582,213 | 100.00 |

【歳入に占める特別区税の推移】



【特別区税に占める特別区民税の推移】



### (3) 特別区税の税率

#### ① 特別区民税・都民税

##### 【所得割】

| 特別区民税 |    | 都民税  |    |
|-------|----|------|----|
| 課税標準  | 税率 | 課税標準 | 税率 |
| 一律    | 6% | 一律   | 4% |

##### 【均等割 (年額)】

| 特別区民税   | 都民税     |
|---------|---------|
| 3,000 円 | 1,000 円 |

#### ② 軽自動車税種別割 (令和6年度 年額)

##### ア 原動機付自転車、小型特殊自動車等

| 車種                 | 区分                          | 年税額 (円) |
|--------------------|-----------------------------|---------|
| 原動機付自転車<br>(原付バイク) | 50 cc以下                     | 2,000 円 |
|                    | 50 cc超 90 cc以下              | 2,000 円 |
|                    | 90 cc超 125 cc以下             | 2,400 円 |
|                    | ミニカー (三輪以上で 20 cc超 50 cc以下) | 3,700 円 |
| 小型特殊自動車            | 農耕作業用                       | 2,400 円 |
|                    | その他 (フォークリフト等)              | 5,900 円 |
| 二輪軽自動車             | 125 cc超 250 cc以下            | 3,600 円 |
| 二輪小型自動車            | 250 cc超                     | 6,000 円 |

イ 軽自動車（三輪及び四輪以上）

| 車種   | 区分   |     | 新規登録（初度検査年月）（円）             |                                 |                              |        |
|------|------|-----|-----------------------------|---------------------------------|------------------------------|--------|
|      |      |     | A 平成 27 年<br>4 月 以 降<br>(※) | B 平成 23 年<br>4 月～平成<br>27 年 3 月 | C 平成 23 年<br>3 月以前（重<br>課税率） |        |
| 軽自動車 | 三輪   |     | 3,900                       | 3,100                           | 4,600                        |        |
|      | 四輪以上 | 乗用  | 営業用                         | 6,900                           | 5,500                        | 8,200  |
|      |      |     | 自家用                         | 10,800                          | 7,200                        | 12,900 |
|      | 四輪以上 | 貨物用 | 営業用                         | 3,800                           | 3,000                        | 4,500  |
|      |      |     | 自家用                         | 5,000                           | 4,000                        | 6,000  |

令和 5 年 4 月 1 日～令和 6 年 3 月 31 日に新車登録した軽自動車のうち、下記該当のもの

| 車種   | 区分   |     | グリーン化特例（軽課）（円）            |   |   |       |
|------|------|-----|---------------------------|---|---|-------|
|      |      |     | D 電気自動車<br>及び天然ガス<br>軽自動車 | E 令和 2 年<br>度基準達成か<br>つ令和 12 年<br>度基準 90%<br>達成 | F 令和 2 年<br>度基準達成か<br>つ令和 12 年<br>度基準 70%<br>達成 |       |
| 軽自動車 | 三輪   |     | 1,000                     | 2,000<br>(乗用営業用<br>のみ)                          | 3,000<br>(乗用営業用<br>のみ)                          |       |
|      | 四輪以上 | 乗用  | 営業用                       | 1,800   | 3,500   | 5,200 |
|      |      |     | 自家用                       | 2,700   | -   | -     |
|      | 四輪以上 | 貨物用 | 営業用                       | 1,000   | -   | -     |
|      |      |     | 自家用                       | 1,300   | -   | -     |

※平成 27 年 4 月 1 日以降に新車登録をされた軽自動車は、新税率（上表 A）及びグリーン化特例（上表 D～F）が適用されます。また、平成 27 年 3 月 31 日以前に新車登録された軽自動車については、上表 B を適用しますが、グリーン化を進める観点から、新車登録から 13 年を経過した軽自動車は、新税率（上表 A）の約 20% の重課税率（上表 C）が適用されます。



### ③ 軽自動車税環境性能割

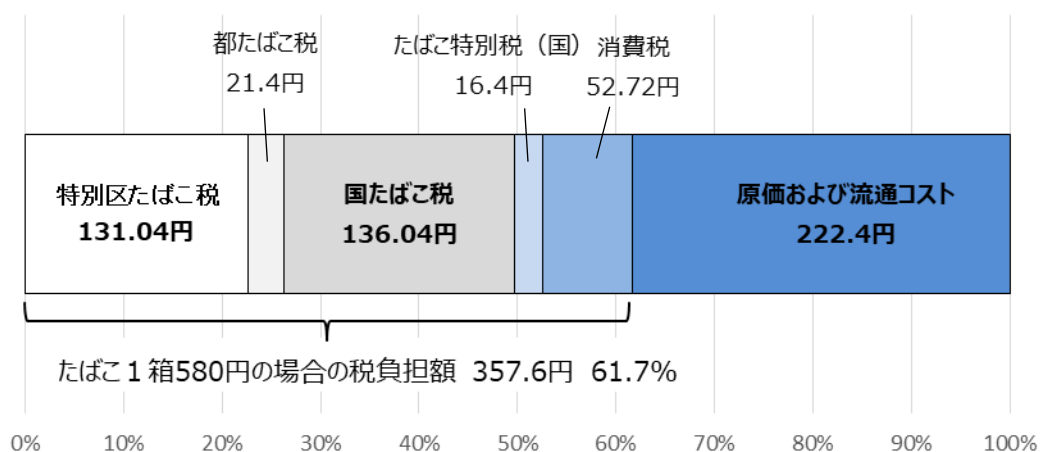
| 車種   | 税率<br>(R6.1.1~R7.3.31) |     | 税率<br>(R7.4.1~R8.3.31) |     |      |
|--|------------------------|-----|------------------------|-----|------|
|  | 自家用                    | 営業用 | 自家用                    | 営業用 |      |
| 電気軽自動車   | 非課税                    |     | 非課税                    |     |      |
| 天然ガス軽自動車（※1）                                     |                        |     |                        |     |      |
| ガソリン軽自動車   |                        |     |                        |     |      |
| 平成30年排出ガス基準50%低減又は平成17年排出ガス基準75%低減、かつ令和2年度燃費基準達成 |                        |     |                        |     |      |
| かつ令和12年度燃費基準80%達成                                |                        | 非課税 |                        | 非課税 |      |
| かつ令和12年度燃費基準75%達成                                |                        | 1%  | 0.5%                   | 1%  | 0.5% |
| かつ令和12年度燃費基準70%達成                                |                        |     |                        | 2%  | 1%   |
| かつ令和12年度燃費基準60%達成                                |                        | 2%  | 1%                     |     |      |
| 上記以外   |                        | 2%  |                        | 2%  |      |

※1 平成30年排出ガス基準適合又は平成21年排出ガス基準NOx10%以上低減が条件となります。

### ④ 特別区たばこ税

**1,000本につき6,552円**

【1箱580円の場合のたばこ税負担額】



### ⑤ 入湯税

**入湯客1人1日について、150円**