


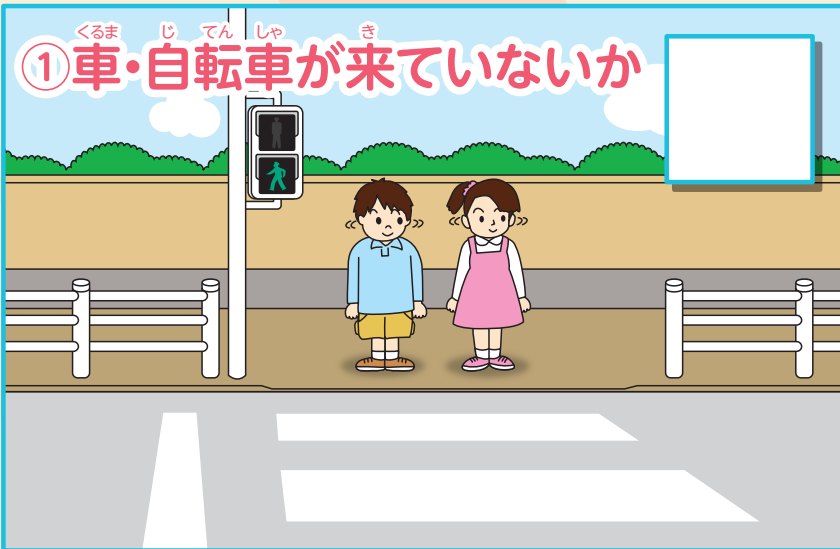


こうつう
あんぜん
だより

おお たち ぐ
大田区
おお たち ぐ けい ぎ かい
大田区教育委員会
れい わ 7 ねん 4 がつ
令和7年4月
No.402 春号
しょう がく ねん せい む
(小学1・2・3年生向け)

テーマ

横断歩道を渡るとき



- ・青信号で渡る
 - ・渡るときは、手を上げる
- ことも忘れずに!



ルールくん

道路を渡るときは、3つのチェック(安全確認)をしましょう!



これも大事!




道路に飛び出したり、
道路で遊ばないように
しましょう



マナーちゃん




運転手さんから見えないところがあります



上の絵の [] のところは、「運転手さんから見えないところ」です。
大きな車(トラックやバス)ほど、見えないところも大きくなります。車は
いつ動き出すかわかりません。

車のまわりはとても危ないので、
あそばないようにしましょう!

道路を渡るときに、手を上げて存在をアピール
することで、運転手さんから見やすくなります。
必ず守りましょう!



ルールくん マナーちゃん

保護者の方へ

次のような交通ルールを繰り返しこどもに教え、
自らも実践して正しい手本を示しましょう

- 青信号であっても、右左の安全を確認して、車が止まってから横断する
- 信号がない横断歩道は、必ず横断前に安全を確認、車が止まってくれたのを確認してから横断する
- 止まってくれた車の陰からほかの車が来るかもしれないので注意する
- 車道への飛び出しや、止まっている車両の前後からの横断は絶対にしない

【コラム】横断歩道の白線について

昔の横断歩道は、横線だけではなく縦線(側線)があったことを知っていますか?
横線だけの横断歩道になって変わったことが、
3つあります。

縦線(側線)をなくすと・・・

- ①水が溜まりにくくなり、車が滑りにくくなる!
- ②車の運転手さんから横断歩道が見やすくなる!
- ③工事にかかる時間が短縮できる!

