

平和島公園及び平和の森公園に関するアンケート調査結果

実施期間等

実施期間：令和5年8月21日（月）から令和5年9月20日（水）まで
 実施方法：インターネット及び紙ベースでの調査
 周知方法：大田区ホームページ、公式LINE、公式X（旧twitter）、はねぴょん健康アプリでの通知
 各公園内にポスターを掲示

1. 利用頻度

問1：あなたの平和島・平和の森公園の利用頻度を教えてください。

平和島公園（年に数日以下 48.5%、利用したことがない 25.9%、月に1～2日 15.8%）
 平和の森公園（年に数日以下 44.1%、利用したことがない 20.3%、月に1～2日 15.4%）

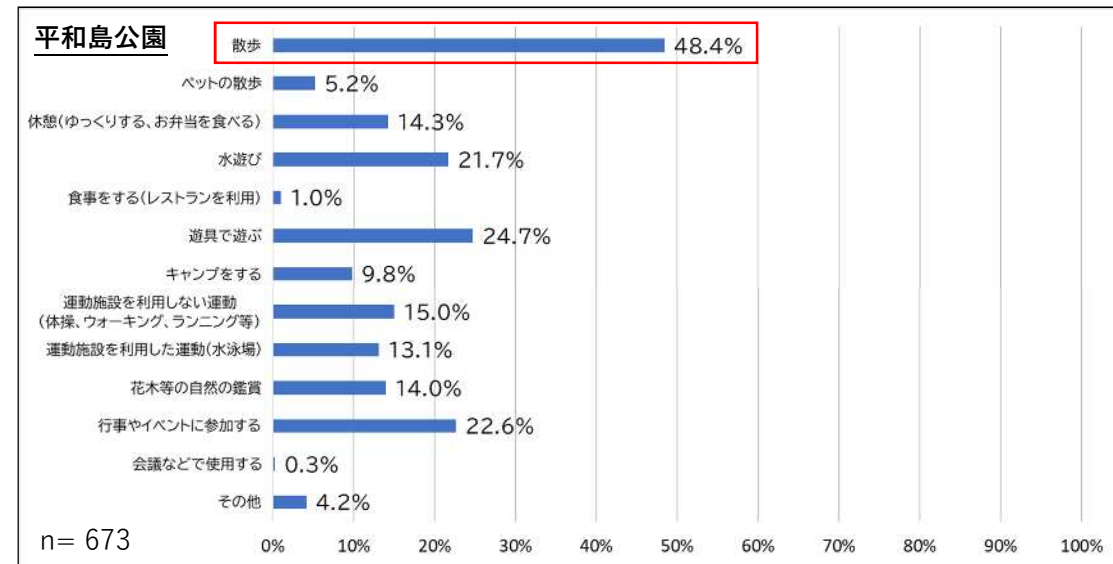
年に数日以下の利用が、約40～50%を占める。

問2：平和島・平和の森公園を利用する際の主な利用形態を教えてください

平和島公園（家族 61.6%、ひとり 23.2%、友人・知人 8.0%）
 平和の森公園（家族 56.2%、ひとり 27.8%、友人・知人 7.6%）

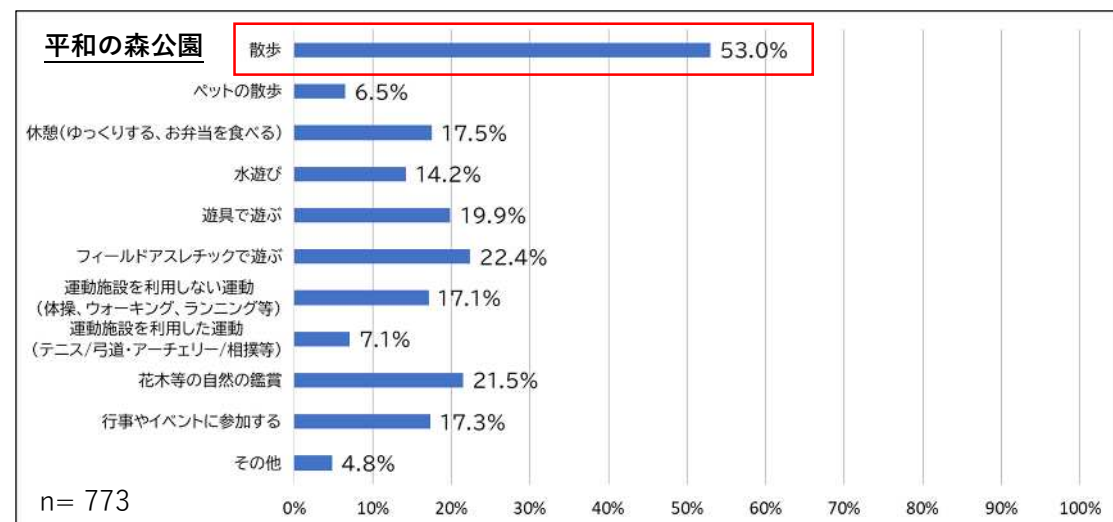
家族での利用が、約56%～62%を占める。

問3：平和島・平和の森公園の主な利用目的を教えてください。（複数選択可）



「散歩」と回答した人が最も多く、48.4%

次いで、「遊具で遊ぶ」24.7%、「行事やイベントに参加する」22.6%、「水遊び」21.7%と続いている。



「散歩」と回答した人が最も多く、53.0%

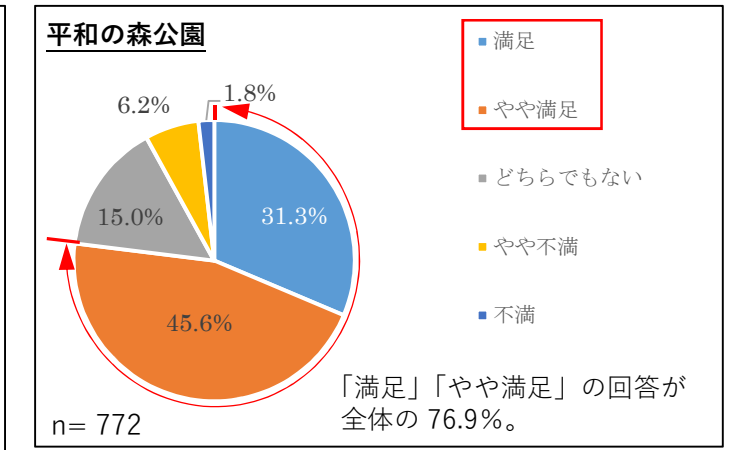
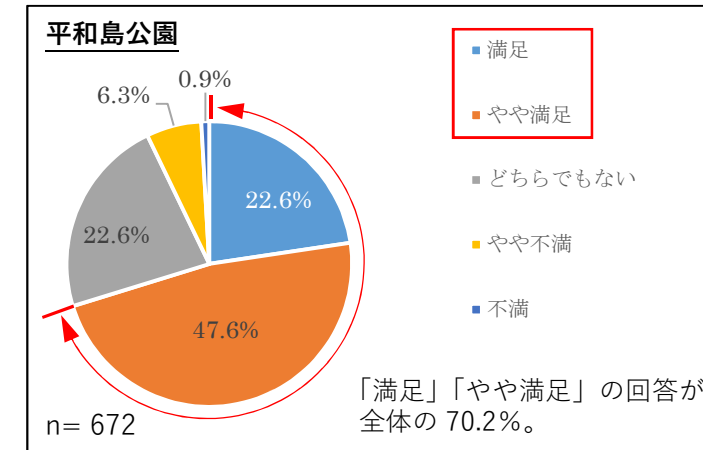
次いで、「フィールドアスレチックで遊ぶ」22.4%、「花木等の自然の鑑賞」21.5%、「遊具で遊ぶ」19.9%と続いている。

問4：平和島・平和の森公園に来園する際に利用した交通手段を教えてください。（複数選択可）

平和島公園（自転車 50.5%、徒歩 34.3%、車 25.7%、電車 16.0%）
 平和の森公園（自転車 48.3%、徒歩 39.8%、車 19.9%、電車 15.9%）

両公園共に「自転車」が全体の約48～50%を占めている。

問5：平和島・平和の森公園を利用した際の満足度及びその理由を教えてください。

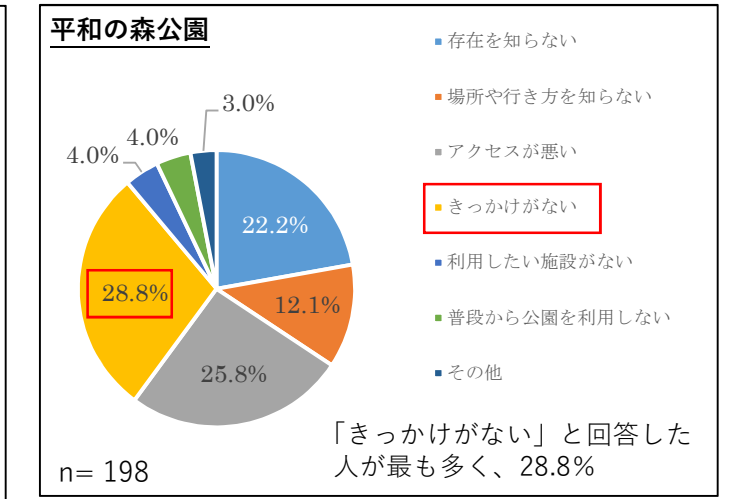
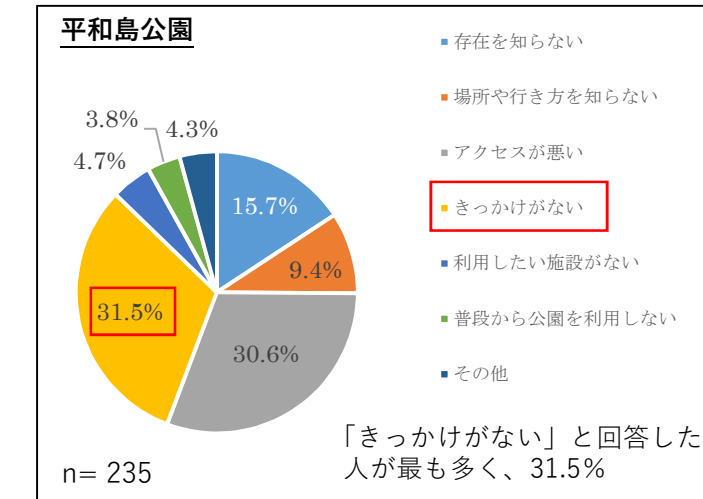


満足度の理由（一部抜粋）

- 【平和島公園】
- ・キャンプができるから
 - ・子どもが楽しんでいたから
 - ・広々していて自然が多い
 - ・公園が綺麗
 - ・水遊びが充実している
 - ・交通の便がちょっと悪い
 - ・もう少しバリエーションが欲しい

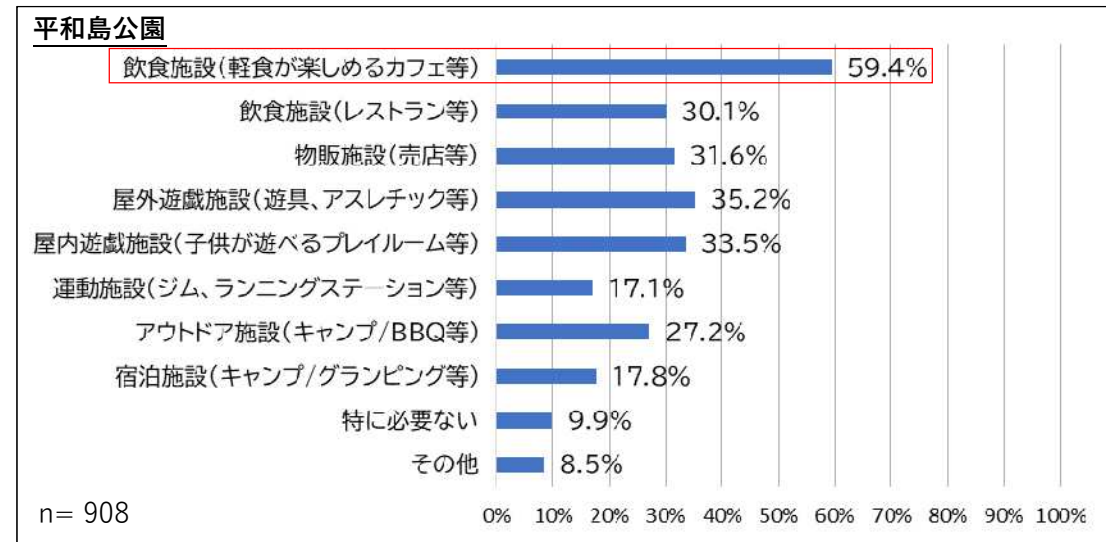
- 【平和の森公園】
- ・自然が多く、開放的でリラックスできる
 - ・散歩コースが充実している
 - ・家族みんな楽しめた
 - ・アスレチックが充実していた
 - ・テニスコートがよい、緑が多く気持ちいい
 - ・ベンチがもっと欲しい 遊具がもっとほしい
 - ・駐車場の足りない

問6：平和島・平和の森公園を利用したことがない理由を教えてください。



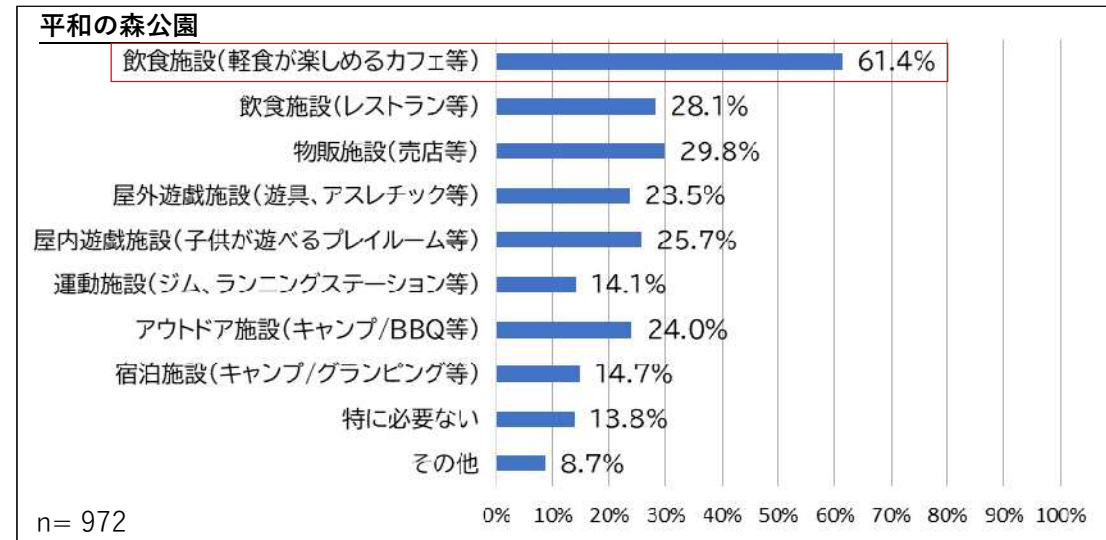
2. 整備して欲しい施設及びフィールドアスレチックについて

問7：平和島・平和の森公園に新たに整備して欲しい施設を教えてください。(複数選択可)



「飲食施設(軽食が楽しめるカフェ等)」と回答した人の割合が最も多く、59.4%

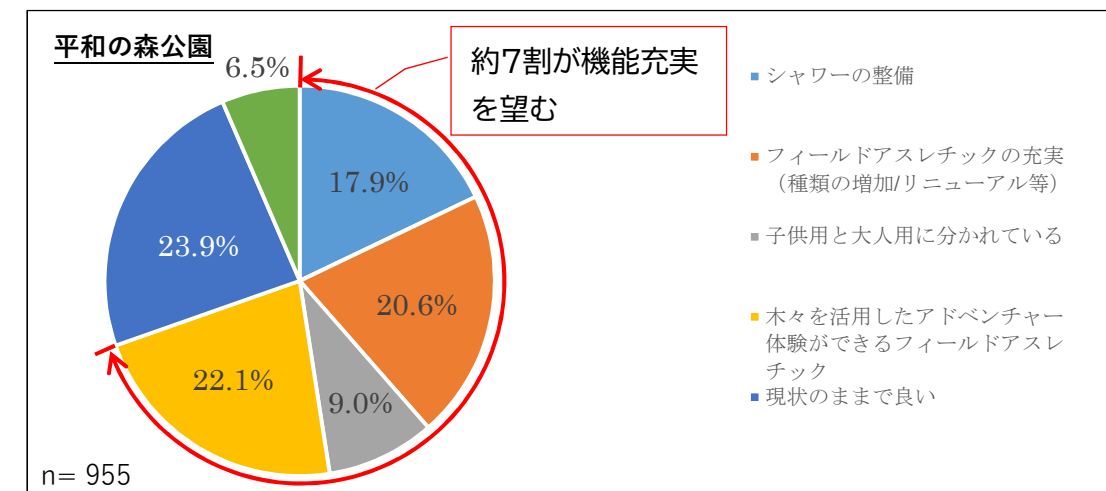
次いで、
「屋外遊具施設」35.2%
「屋内遊具施設」33.5%
「物販施設」31.6%
と続いている。



「飲食施設(軽食が楽しめるカフェ等)」と回答した人の割合が最も多く、61.4%

次いで、
「物販施設」29.8%
「飲食施設(レストラン等)」28.1%
「屋内遊具施設」25.7%
と続いている。

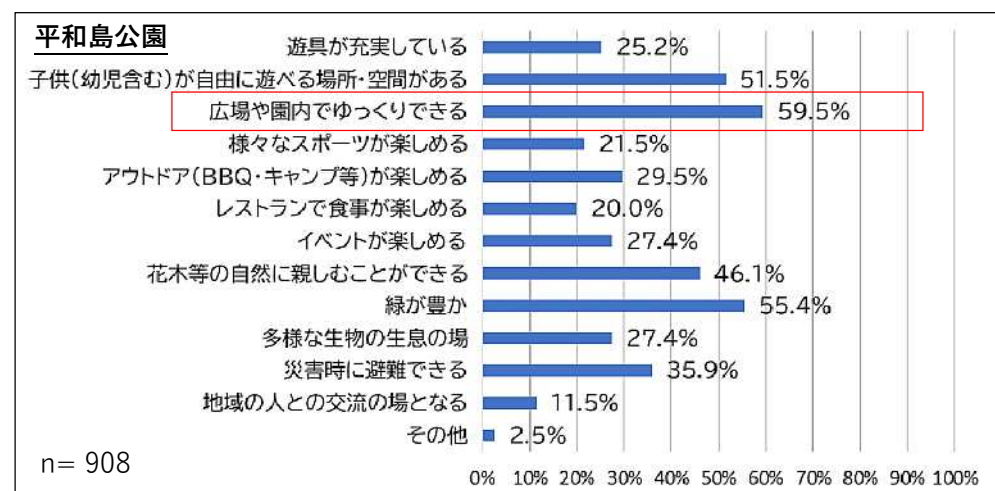
問8：平和の森公園にある有料のフィールドアスレチックについて、どのような機能が充実したら嬉しいか、最も希望する機能を選んでください。



フィールドアスレチックの機能充実を望んでいる割合が約70%と大半を占めている。そのうち、「木々を活用したアドベンチャー体験ができるアスレチック」が22.1%を占め、次いで、「種類の増加やリニューアル」が20.6%となっている。

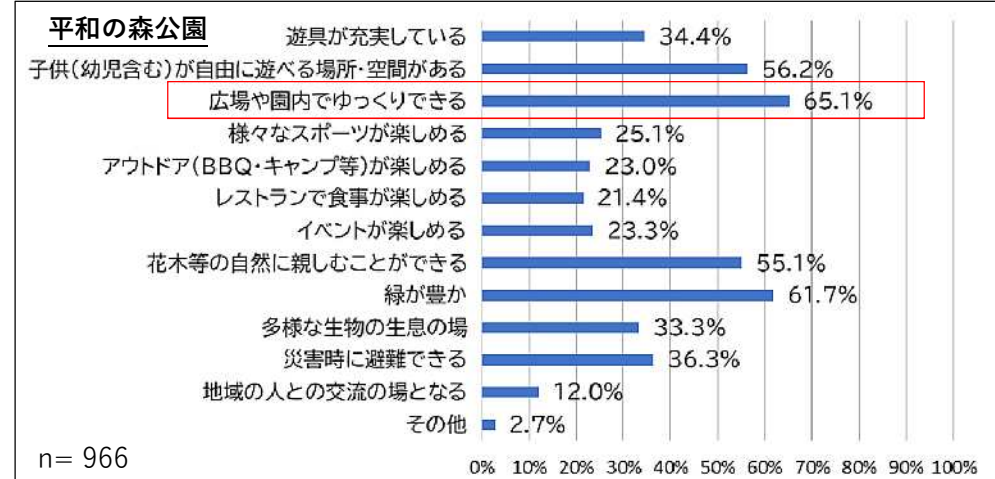
3. 公園に求める役割を教えてください

問8：平和島・平和の森公園に求める役割を教えてください。(複数選択可)



「広場や園内でゆっくりできる」と回答した人が最も多く、59.5%

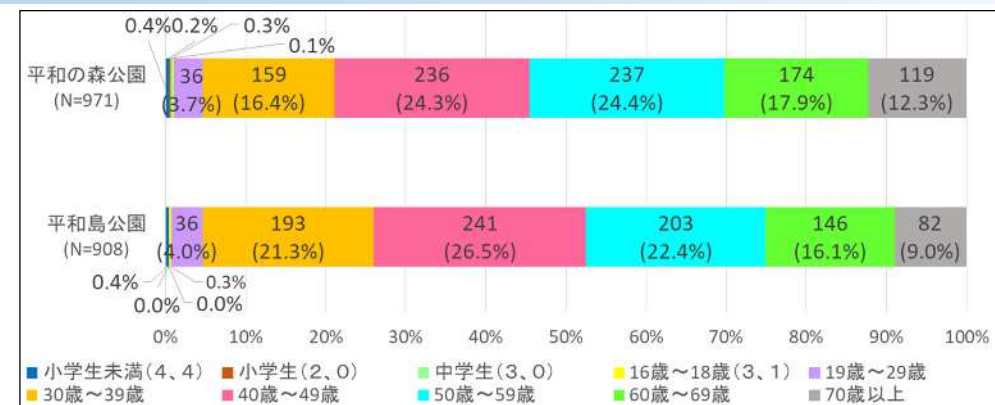
次いで、
「緑が豊か」55.4%
「子供が自由に遊べる場所・空間がある」51.5%
「花木等の自然に親しむことができる」46.1%
と続いている。



「広場や園内でゆっくりできる」と回答した人が最も多く、65.1%

次いで、
「緑が豊か」61.7%
「子供が自由に遊べる場所・空間がある」56.2%
「花木等の自然に親しむことができる」55.1%
と続いている。

4. 個人属性(年齢別回答者割合)



両公園ともに、16未満の回答が1%以下と非常に少ない結果であった。

回答が多かった世代は、40歳代で24.3%~26.5%、次いで50歳代で22.4~24.4%という結果であった。

5. 整備に関する自由意見(一部抜粋)

【平和島公園】

- ・区民が多く体験ができる魅力ある公園にしてほしい
- ・自然豊かな公園にしてほしい
- ・水遊び場を残して欲しい
- ・他の区からも人が集まるような、素敵な施設にしてほしい

【平和の森公園】

- ・自由に遊べる広い芝生広場は貴重なのでこのままにして欲しい
- ・いつもキレイにされていて気持ちが良い
- ・なるべく自然を残して欲しい
- ・駐車場を充実させてほしい