

## 別記

- 別記 1 舗装の分類
- 別記 2 道路占用工事着手届
- 別記 3 道路占用工事しゅん功届
- 別記 4 道路掘さく制限解除願
- 別記 5 仮舗装の構造
- 別記 6 復旧範囲および埋戻し材料の使用範囲
- 別記 7 埋戻し材料の試験方法
- 別記 8 舗装復旧工法図
- 別記 9 埋戻し復旧跡検査の判定値の求め方
- 別記 10 舗装復旧後の路面表示

## 別記1 舗装の分類

|                                      |      |
|--------------------------------------|------|
| ① アスファルト舗装 90 型 (改質Ⅱ型)               | 高級舗装 |
| ② アスファルト舗装 85 型 (改質Ⅱ型)               | 〃    |
| ③ アスファルト舗装 70 型 (改質Ⅱ型)               | 〃    |
| ④ アスファルト舗装 60 型、アスファルト舗装 60 型 (改質Ⅱ型) | 〃    |
| ⑤ アスファルト舗装 55 型、アスファルト舗装 55 型 (改質Ⅱ型) | 〃    |
| ⑥ アスファルト舗装 40 型                      | 中級舗装 |
| ⑦ アスファルト舗装 35 型 (透水性)                | 〃    |
| ⑧ アスファルト舗装 25 型                      | 〃    |
| ⑨ アスファルト舗装 19 型 (透水性)                | 簡易舗装 |
| ⑩ アスファルト舗装 10 型                      | 〃    |
| ⑪ セメントコンクリート舗装 40 型                  | 中級舗装 |
| ⑫ インターロッキングブロック舗装 35 型               | 高級舗装 |
| ⑬ インターロッキングブロック舗装 18 型               | 中級舗装 |
| ⑭ コンクリート平板舗装 24 型 (透水性)              | 〃    |
| ⑮ コンクリート平板舗装 16 型                    | 〃    |
| ⑯ 砂利舗装 12 型                          | 簡易舗装 |

別記2 道路占用工事着手届

|                   |           |                   |         |             |            |                                                                                 |
|-------------------|-----------|-------------------|---------|-------------|------------|---------------------------------------------------------------------------------|
| 道 路 占 用 工 事 着 手 届 |           |                   |         |             | 第<br>年 月 日 | 号<br>日                                                                          |
| (宛先) 大田区長         |           |                   |         | 申請者         |            |                                                                                 |
|                   |           |                   |         | 担当者         |            |                                                                                 |
| 占 用 目 的           |           |                   |         |             |            |                                                                                 |
| 占 用 物 件           |           |                   |         |             | 占 用 区 分    |                                                                                 |
| 占 用 の 場 所         | 路 線 名     |                   |         |             |            |                                                                                 |
|                   | 占 用 箇 所   |                   |         |             |            |                                                                                 |
|                   | 占 用 位 置   |                   |         |             |            |                                                                                 |
| 道 調 番 号           | 企 業 番 号   |                   |         |             |            |                                                                                 |
| 調 整 番 号           |           |                   |         |             |            |                                                                                 |
| 許 可 番 号           | 年 月 日 付   |                   | 第 号     |             |            |                                                                                 |
| 予 定 復 旧 方 法       |           |                   |         |             |            |                                                                                 |
| 着 手 年 月 日         | 年 月 日     | 占 用 工 事 予 定 年 月 日 | 年 月 日   | 昼 夜 間 工 事 別 |            |                                                                                 |
| しゅんご予定年月日         | 年 月 日     | 舗 装 工 事 予 定 年 月 日 | 年 月 日   |             |            |                                                                                 |
| 掘 削 予 定 数 量       |           |                   |         |             |            | 提 出 先                                                                           |
| 舗 装 種 別           | 歩 車 道 区 分 | 幅 (m)             | 延 長 (m) | 数 量         | 単 位        | 管理者欄<br>受付年月日：<br><div style="text-align: right; margin-top: 10px;">年 月 日</div> |
|                   |           |                   |         |             |            |                                                                                 |
|                   |           |                   |         |             |            |                                                                                 |
|                   |           |                   |         |             |            |                                                                                 |
|                   |           |                   |         |             |            |                                                                                 |
|                   |           |                   |         |             |            |                                                                                 |
|                   |           |                   |         |             |            |                                                                                 |
|                   |           |                   |         |             |            |                                                                                 |
|                   |           |                   |         |             |            |                                                                                 |
|                   |           |                   |         |             |            |                                                                                 |
|                   |           |                   |         |             |            |                                                                                 |
|                   |           |                   |         |             |            |                                                                                 |
|                   |           |                   |         |             |            |                                                                                 |
|                   |           |                   |         |             |            |                                                                                 |
|                   |           |                   |         |             |            |                                                                                 |
| 備 考               |           |                   |         |             |            |                                                                                 |

別記3 道路占用工事しゅん功届

| 道路占用工事しゅん功届      |              |          |            |                   |       |          |     |       |     | 第       | 号 |
|------------------|--------------|----------|------------|-------------------|-------|----------|-----|-------|-----|---------|---|
|                  |              |          |            |                   |       |          |     |       |     | 年       | 日 |
| (宛先) 大田区長        |              |          |            |                   |       |          |     |       |     | 申請者     |   |
|                  |              |          |            |                   |       |          |     |       |     | 担当者     |   |
| 占 用 目 的          |              |          |            |                   |       |          |     |       |     |         |   |
| 占 用 物 件          |              |          |            |                   |       |          |     |       |     | 占 用 区 分 |   |
| 占 用 の 場 所        | 路 線 名        |          |            |                   |       |          |     |       |     |         |   |
|                  | 占 用 箇 所      |          |            |                   |       |          |     |       |     |         |   |
|                  | 占 用 位 置      |          |            |                   |       |          |     |       |     |         |   |
| 道 調 番 号          | 企 業 番 号      |          |            |                   |       |          |     |       |     |         |   |
|                  | 調 整 番 号      |          |            |                   |       |          |     |       |     |         |   |
| 許 可 番 号          | 年 月 日 付      |          |            | 第                 |       |          | 号   |       |     |         |   |
| 着 手 年 月 日        | 年 月 日        |          |            | 昼 工<br>夜 事<br>間 別 |       | 提 出<br>先 |     |       |     |         |   |
| しゅん功年月日          | 年 月 日        |          |            |                   |       |          |     |       |     |         |   |
| 掘 削 復 旧 数 量      |              |          |            |                   |       |          | 復 旧 | 昼 夜 別 | 免 除 | 特 記     |   |
| 舗 装 種 別          | 歩 車 道<br>区 分 | 幅<br>(m) | 延 長<br>(m) | 数 量               | 単 位   | 箇 所 数    | 方 法 |       |     | 事 項     |   |
|                  |              |          |            |                   |       |          |     |       |     |         |   |
|                  |              |          |            |                   |       |          |     |       |     |         |   |
|                  |              |          |            |                   |       |          |     |       |     |         |   |
|                  |              |          |            |                   |       |          |     |       |     |         |   |
|                  |              |          |            |                   |       |          |     |       |     |         |   |
|                  |              |          |            |                   |       |          |     |       |     |         |   |
|                  |              |          |            |                   |       |          |     |       |     |         |   |
|                  |              |          |            |                   |       |          |     |       |     |         |   |
|                  |              |          |            |                   |       |          |     |       |     |         |   |
|                  |              |          |            |                   |       |          |     |       |     |         |   |
|                  |              |          |            |                   |       |          |     |       |     |         |   |
|                  |              |          |            |                   |       |          |     |       |     |         |   |
|                  |              |          |            |                   |       |          |     |       |     |         |   |
|                  |              |          |            |                   |       |          |     |       |     |         |   |
|                  |              |          |            |                   |       |          |     |       |     |         |   |
|                  |              |          |            |                   |       |          |     |       |     |         |   |
|                  |              |          |            |                   |       |          |     |       |     |         |   |
|                  |              |          |            |                   |       |          |     |       |     |         |   |
| 立 合 年 月 日        |              | 年 月 日    |            |                   | 管 理 者 |          |     | 占 用 者 |     |         |   |
| 管<br>理<br>者<br>欄 |              |          |            |                   |       |          |     |       |     |         |   |

## 別記 4 道路掘さく制限解除願

第 号  
年 月 日

### 道路掘さく制限解除願

本占用申請箇所は、掘さく制限路線ではありますが、下記の理由により、大田区特別区道路占用規則第5条の規定に基づき、掘さく制限の解除を願います。  
なお、当該掘さく工事に起因して第三者との紛争が生じた場合は、一切申請者が責任をもって処理します。

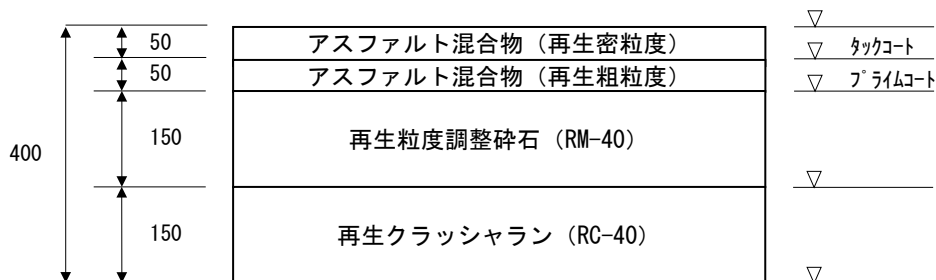
#### 記

1. 掘さく箇所
2. 規制年月
3. 解除理由

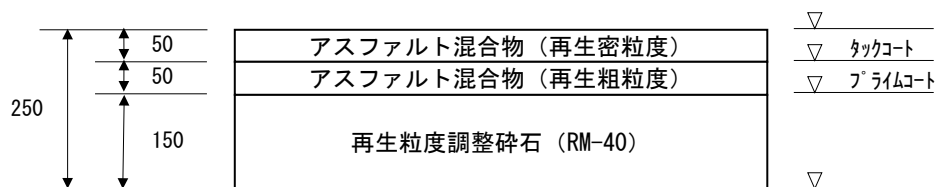
## 別記5 仮舗装の構造（参考）

※番号（①～⑮）は別記1参照

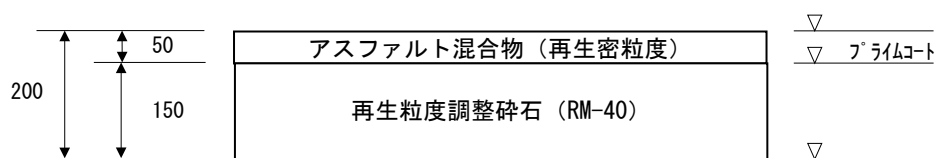
### 1 舗装分類：①②③④



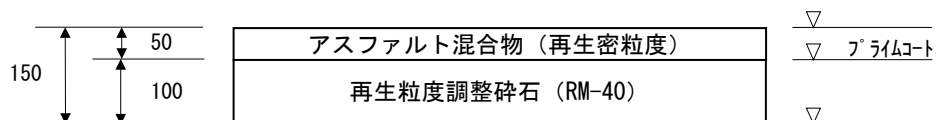
### 2 舗装分類：⑤



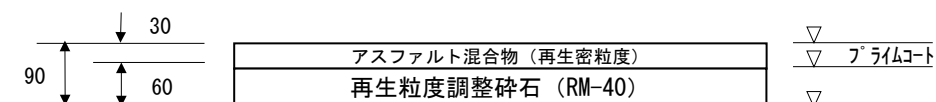
### 3 舗装分類：⑥⑪⑫



### 4 舗装分類：⑦⑧

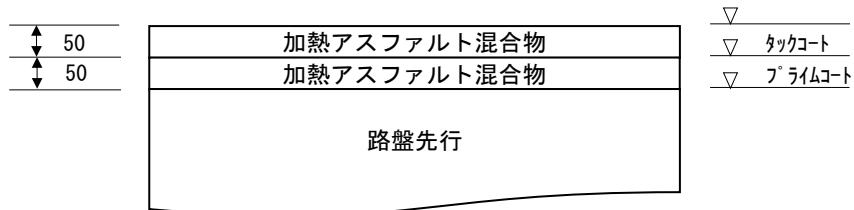


### 5 舗装分類：⑨⑩⑬⑭⑮

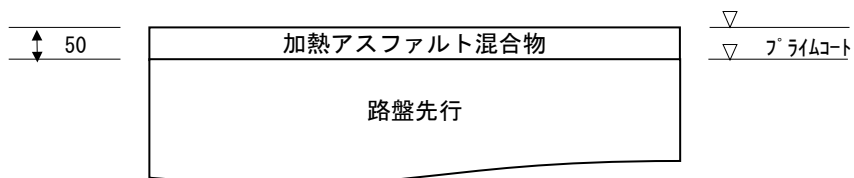


※路盤先行の場合

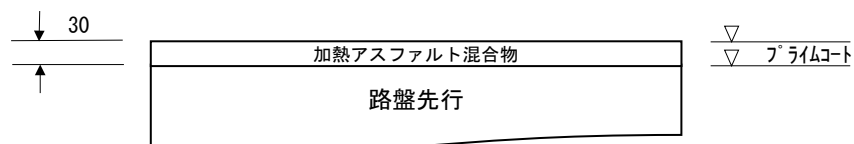
6 舗装分類：①②③④⑤



7 舗装分類：⑥⑦⑧⑪⑫

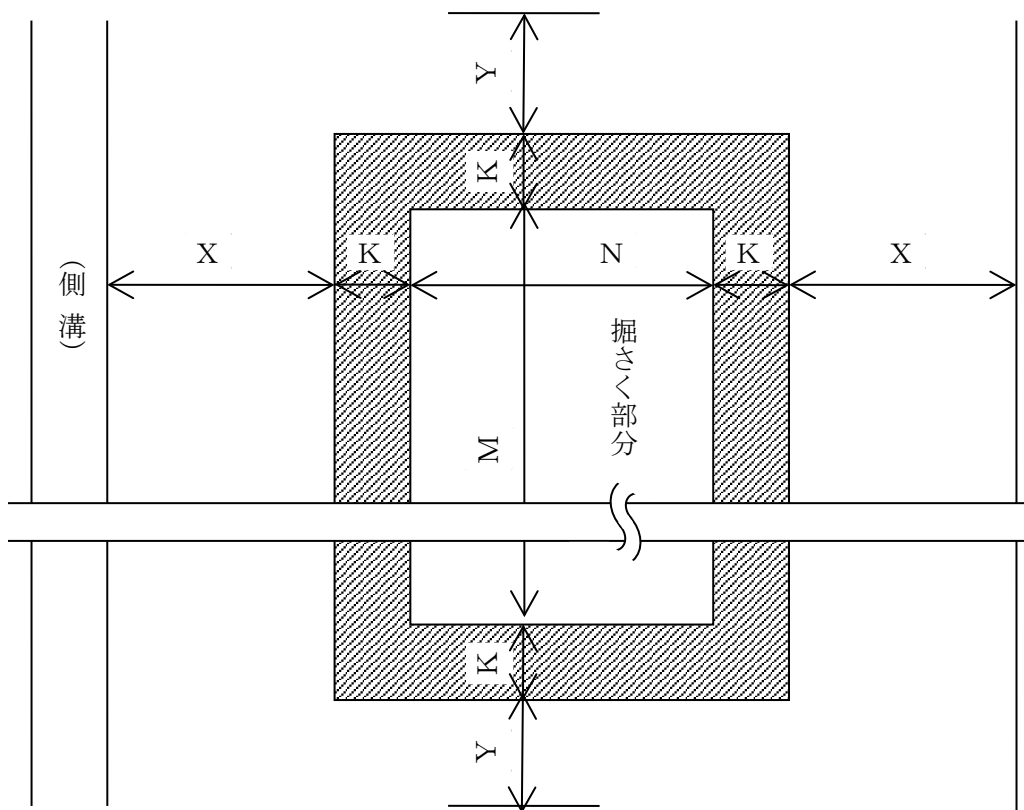


8 舗装分類：⑨⑩⑬⑭⑮



## 別記6 復旧範囲および埋戻し材料の使用範囲

### 1 平面図



S : 復旧面積

M : 掘さく部分の長さ

N : 掘さく部分の幅

K : 影響部分の幅 (高級舗装 : 0.4m、中級舗装・簡易舗装 : 0.3m)

X、Y : Kから路肩及び施工目地 (膨張、収縮目地も含む) までの距離

#### ◇アスファルト舗装の場合

アスファルトコンクリート舗装の復旧面積は、 $S = (M+2K)(N+2K)$  とする。

ただし、X、Yが150cm未満の場合は、X、Yの復旧を表層及び基層打替えとする。また、点掘りの場合は、原則として復旧部分相互間の距離が3m未満のとき、表層及び基層打替えとする。

#### ◇セメントコンクリート舗装の場合

セメントコンクリート舗装の復旧面積は、原則として $S = (M+2K)(N+2K)$  とするが、 $M \times N$ が $2m \times 2m$ に満たない場合は、各々 $2m \times 2m$ とする。

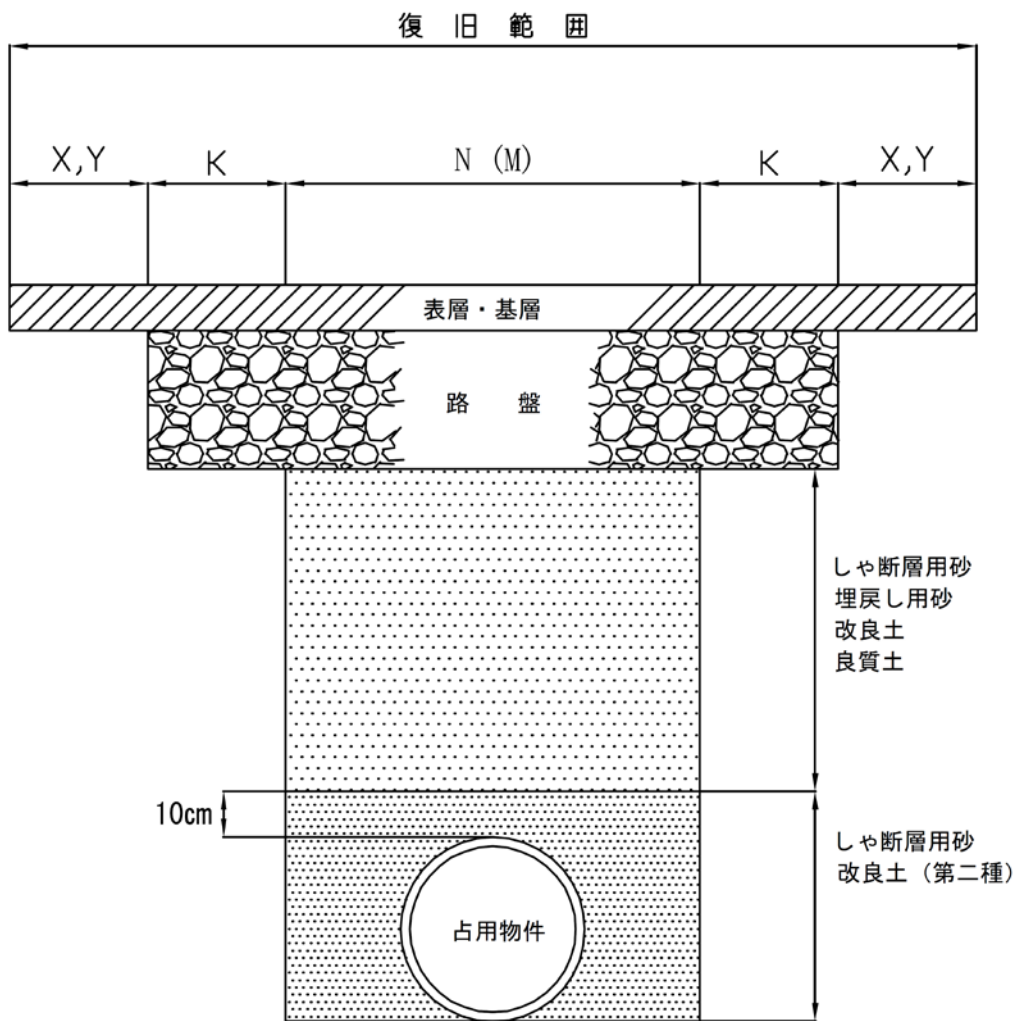
ただし、X、Yどちらかの距離が2m未満の場合は、版一区画を復旧範囲とする。

#### ◇インターロッキングブロック舗装の場合

インターロッキングブロック舗装35型は中級舗装と同様とする。



2 断面図



## 別記7 埋戻し材料の試験方法

### 1 しゃ断層用砂および埋戻し用砂

品質：土木材料仕様書（東京都建設局）による

| 試験項目      | 試験方法                   |
|-----------|------------------------|
| 土研式円錐貫入試験 | 「道路工事設計基準」（東京都建設局）による。 |

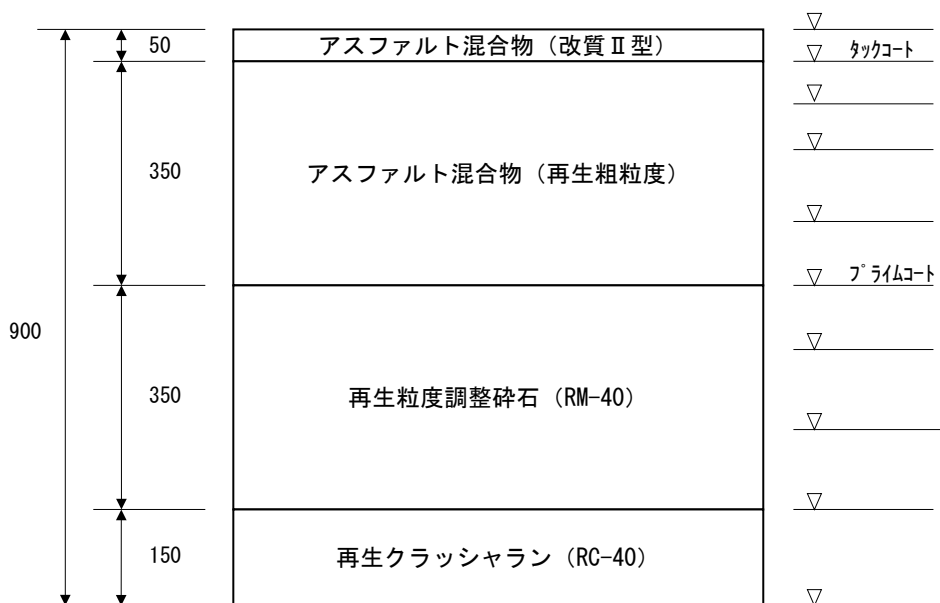
### 2 改良土および良質土

| 試験項目 |                      | 試験方法                                                                                                                       |
|------|----------------------|----------------------------------------------------------------------------------------------------------------------------|
| 締固め度 | 基準密度<br>乾燥密度（良質土のとき） | CBR 試験方法の水浸前における乾燥密度<br>CBR 試験方法は自然含水比 3層 67回<br>4日水浸養生（舗装試験法便覧）                                                           |
|      | 最大乾燥密度（改良土のとき）       | 突固めによる土の練固め試験方法（JIS A1210）                                                                                                 |
|      | 現場密度                 | 次のいずれかの試験方法による<br>1 RIによる密度の測定方法（舗装試験法便覧）<br>なお、RIを用いるときは自動記録紙に記入すること。<br>2 砂置換法による路床の密度の測定方法（舗装試験法便覧）<br>3 モールド等を使用した密度測定 |


## 別記 8 舗装復旧工法図

- 表層が開粒アスコン・その他の特殊舗装については、別途協議することとする。
- 階段その他特殊構造のものについては、道路管理者の指示によることとする。
- 再生材（表層材・基層材・路盤材）は使用可とする。
- 下記構造図のローラーマークは標準的な位置を示している。転圧位置は道路管理者と協議を行うこととする。

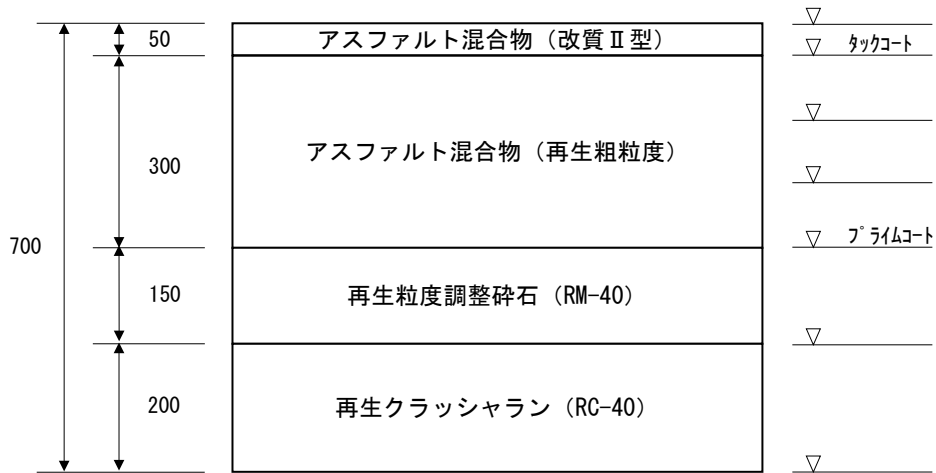
### ① アスファルト舗装 90 型 (改質 II 型)



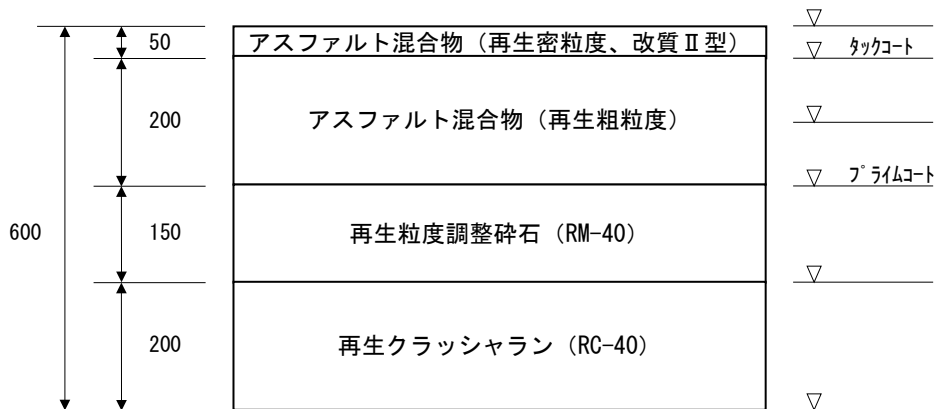
### ② アスファルト舗装 85 型 (改質 II 型)



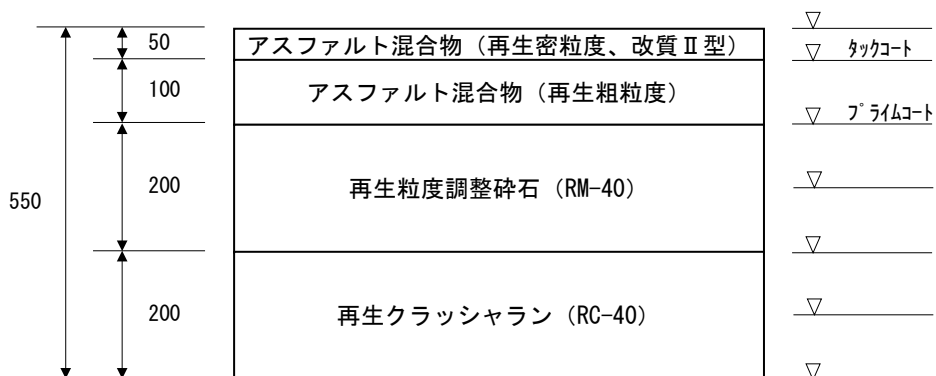
③ アスファルト舗装 70 型 (改質 II 型)



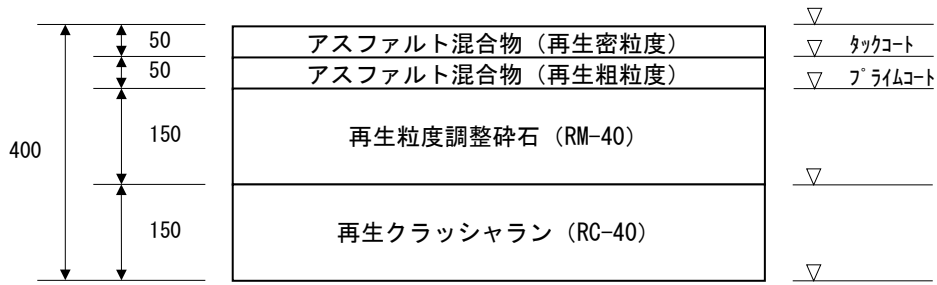
④ アスファルト舗装 60 型、アスファルト舗装 60 型 (改質 II 型)



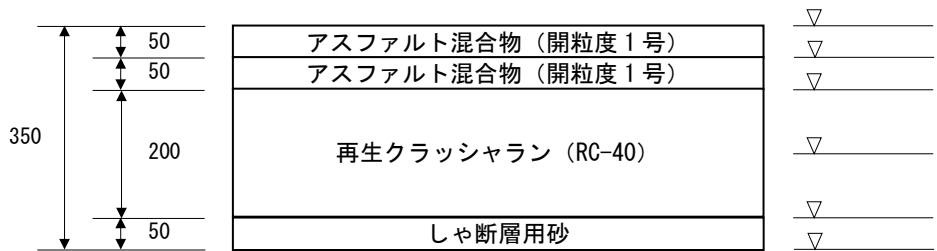
⑤ アスファルト舗装 55 型、アスファルト舗装 55 型 (改質 II 型)



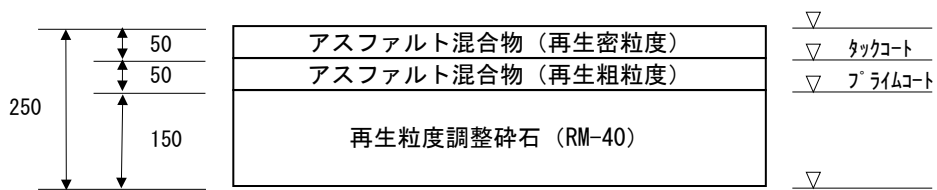
⑥ アスファルト舗装 40 型



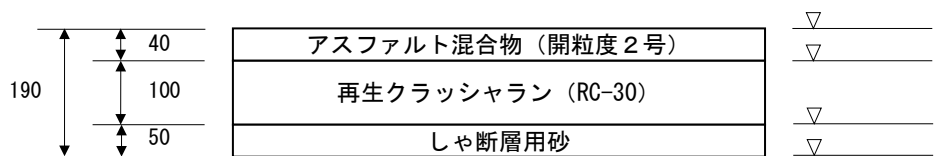
⑦ アスファルト舗装 35 型 (透水性)



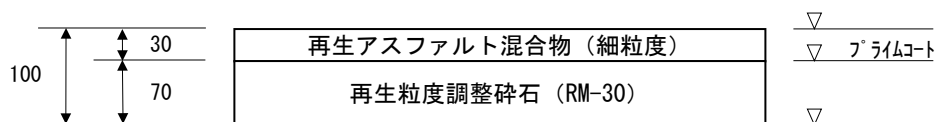
⑧ アスファルト舗装 25 型



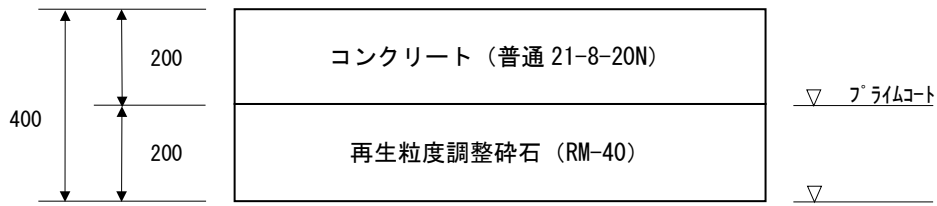
⑨ アスファルト舗装 19 型 (透水性)



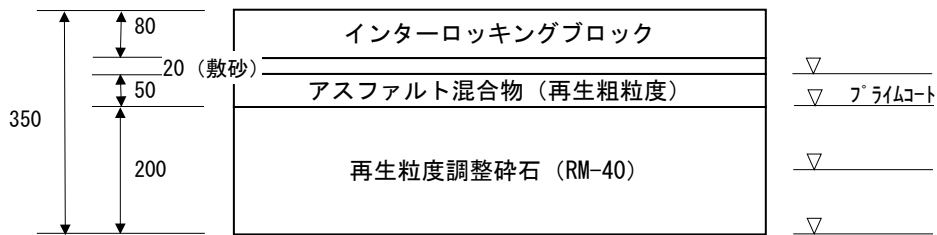
⑩ アスファルト舗装 10 型



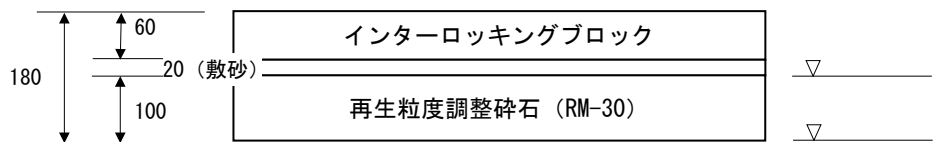
⑪ セメントコンクリート舗装 40 型



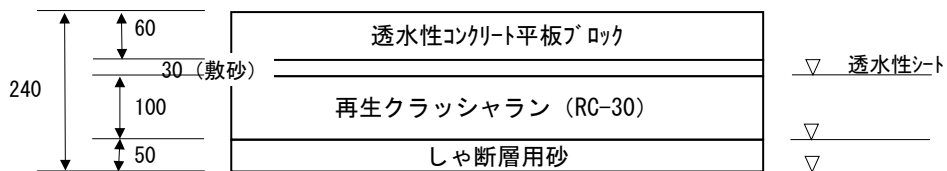
⑫ インターロッキングブロック舗装 35 型



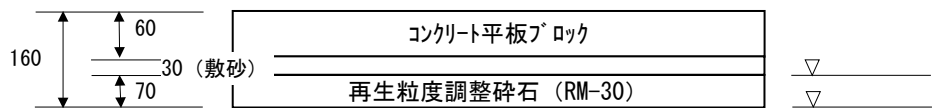
⑬ インターロッキングブロック舗装 18 型



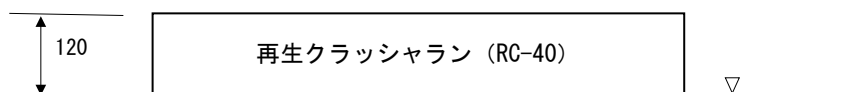
⑭ コンクリート平板舗装 24 型 (透水性)



⑮ コンクリート平板舗装 16 型



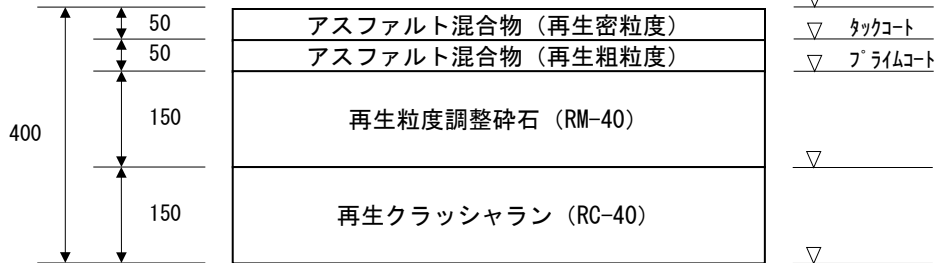
⑯ 砂利舗装 12 型



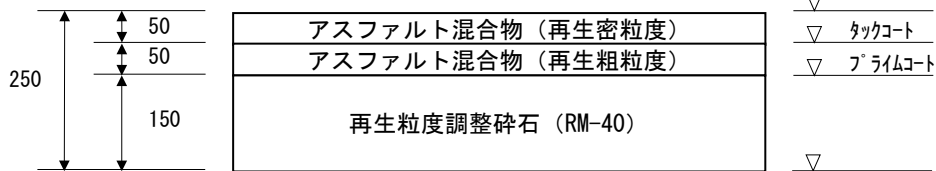
**【受託】**

記構造図は標準的な構造であり、交通量・地域特性・工事内容により道路管理者が別途指示する場合があります。※番号(①～⑮)は別記1参照

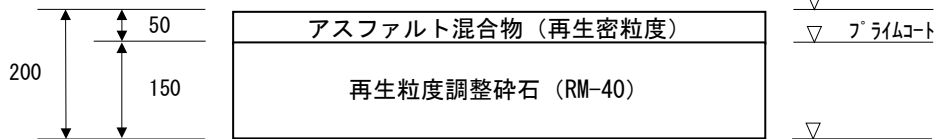
■ アスファルト舗装 90 型他 (①②③④)



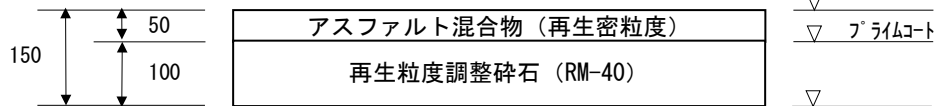
■ アスファルト舗装 55 型 (⑤)



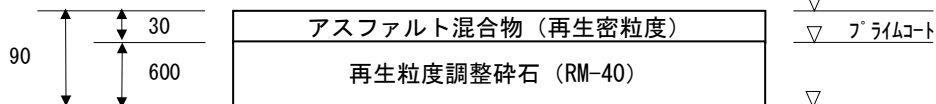
■ アスファルト舗装 40 型他 (⑥⑦⑧⑪)



■ アスファルト舗装 25 型他 (⑨⑩)



■ 歩道舗装等 (⑫⑬⑭⑮)



## 別記9 埋戻し復旧跡検査の判定値の求め方

### 1 施工管理記録のデータ数が14個以上のとき

検査用データは、施工管理記録から無作為に14個抽出する。

検査用データは、それぞれ次の値を用いる。

ア 土研式円錐貫入試験のとき

深さ0.1mごとの貫入に要する打撃回数の深度方向の平均値

イ 締固め度のとき

敷きならし厚0.3mごとの深度方向の平均値

判定値は、次式により算出する。

$$\text{判定値} = \bar{X} - k \cdot \delta_{n-1}$$

$\bar{X}$  : 検査用データの平均値  $k$  : 合格判定係数 ( $k=0.94$ )

$\delta_{n-1}$  : 検査用データの標準偏差

### 2 施工管理記録のデータ数が5個以上14個未満のとき

判定値は、施工管理記録の全データを検査用データとし、1と同様に算出する。

ただし、このときの合格判定値は次によるものとする。

合格判定係数  $k$

|             |      |      |      |      |      |      |      |      |      |      |
|-------------|------|------|------|------|------|------|------|------|------|------|
| 検査用<br>データ数 | 5    | 6    | 7    | 8    | 9    | 10   | 11   | 12   | 13   | 14以上 |
| 合格<br>判定係数  | 1.37 | 1.25 | 1.17 | 1.12 | 1.06 | 1.03 | 1.01 | 0.98 | 0.97 | 0.94 |



## 別記 10 舗装復旧後の路面表示

見易い色の油性ペイント使用（白又は黄色）

・ 東京ガスネットワーク(株) 南部導管ネットワークセンター



・ 水道局 西部建設事務所・南部支所配水第一課



・ 水道局 南部支所給水第一課（大田給水管工事事務所）



・ 東京電力パワーグリッド(株) 東京工事センター



・ 東京電力パワーグリッド(株) 工務部送変電建設センター



・ 東京電力パワーグリッド(株) 東京支店品川支社



・ 東日本電信電話(株)



・ 下水道局 第二基幹施設再構築事務所



・ 下水道局 南部下水道事務所（大田出張所）



上記以外の路面表示は道路管理者の指示に従うこと

