










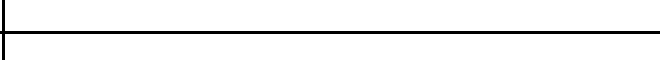





凡 例

大田区舗装種別図 2025.04

車 道		紫色 一点破線	アスファルト舗装90型（改質Ⅱ型）
		紫色 実線	アスファルト舗装70型（改質Ⅱ型）
		黄色 実線	アスファルト舗装60型（改質Ⅱ型）
		黄土色 実線	アスファルト舗装55型（改質Ⅱ型）
		黄土色 一点破線	アスファルト舗装55型
		青色 実線	アスファルト舗装40型（破線は遮熱性）
		水色 実線	アスファルト舗装35型（透水性）
		赤色 実線	アスファルト舗装25型
		灰色 実線	セメントコンクリート舗装40型
	桃色 実線	インターロッキングブロック舗装35型	
歩 道		緑色 破線	アスファルト舗装10型
		水色 破線	アスファルト舗装19型（透水性）
		桃色 破線	インターロッキング舗装18型
		茶色 破線	コンクリート平板舗装16型、コンクリート平板舗装24型（透水性）
車道・歩道		黒色 破線	その他舗装