
















凡 例

大田区舗装種別図 2024.04

| | | | |
|-------|--|-------------|----------------------------------|
| 車 道 |  | 紫色 一点破線 | アスファルト舗装90型（改質Ⅱ型） |
| |  | 紫色 実線 | アスファルト舗装70型（改質Ⅱ型） |
| |  | 黄色 実線 | アスファルト舗装60型（改質Ⅱ型） |
| |  | 黄土色 実線 | アスファルト舗装55型（改質Ⅱ型） |
| |  | 黄土色 一点破線 | アスファルト舗装55型 |
| |  | 青色 実線 | アスファルト舗装40型（破線は遮熱性） |
| |  | 水色 実線 | アスファルト舗装35型（透水性） |
| |  | 赤色 実線 | アスファルト舗装25型 |
| |  | 灰色 実線 | セメントコンクリート舗装40型 |
| |  | 桃色 実線 | インターロッキングブロック舗装35型 |
| 歩 道 |  | 緑色 破線 | アスファルト舗装10型 |
| |  | 水色 破線 | アスファルト舗装19型（透水性） |
| |  | 桃色 破線 | インターロッキング舗装18型 |
| |  | 茶色 破線 | コンクリート平板舗装16型、コンクリート平板舗装24型（透水性） |
| 車道・歩道 |  | 黒色 破線 | その他舗装 |