



狂犬病予防

大田区の犬の飼い主のみなさまへ

R6. 8. 20開始

# 注射済票のオンライン申請

## はじめました!

### Point!

- 🐾 **窓口に行かずに手続きが可能!** (窓口での待ち時間がなくなります!)
- 🐾 **24時間好きな時間に手続きOK!** (時間を気にしないで手続きできます!)
- 🐾 **支払い金額は、1頭につき550円!** (送料は無料です!)
- 🐾 **電子決済で支払い!** (現金不要!)
- 🐾 **注射済票は配送でご自宅にお届け!** (窓口に行く必要はありません!)



### ⚠️ 注意事項 ⚠️


次の場合は、オンライン申請できませんのでご注意ください。

- 犬の所在地が大田区ではない場合。**  
犬を飼っている区市町村(犬の所在地)にてお手続きしてください。
- 狂犬病予防注射済証の注射実施日が、本年度ではない場合。**  
前年度以前の注射済票の交付を希望される場合は、地域庁舎の窓口にて申請してください。
- 本年度の注射済票をすでに交付している場合。**  
紛失等で再交付を希望される場合は、地域庁舎の窓口にて申請してください。

## 注射済票オンライン申請の流れ

### Step 1 注射済証をカメラで撮影する

- ① 動物病院で受け取った「**注射済証**」を準備して、カメラで撮影する。  
(本年度の日付であることを確認してください。)



### Step 2 申請サイトへ接続する

- ① QRコードをカメラで読み込む。
- ② メールアドレスを入力して送信する。  
(入力したメールアドレスに入力フォームのURLが送付されます。)

申請はこちらから



- ③ 入力したメールアドレス宛に届いたURLをクリックする。

# Step 3 オンラインで申請する



- ① 申込者の情報を入力する(入力した住所宛に注射済票は送付されます)。

Q1. 申込者のお名前を入力してください。 **必須**

例) 大田 梅子

※動物病院でまとめて申し込まれる場合は、動物病院名及び獣医師名を入力してください。

Q2. 申込者の住所、電話番号、メールアドレス等を入力してください。

- ② 申請したい犬の頭数を入力する(複数頭申請可能です)。

Q3. 注射済票の交付を申請する犬の頭数を入力してください。 **必須**


例) 3

※申請できる犬は、大田区内に登録のある犬に限ります。  
※申請手数料は、1頭につき550円です。

- ③ Step I で撮影した「注射済証」の画像ファイルを選択して、添付する。

動物病院が発行した「狂犬病予防注射済証」の写しを添付してください(画像、PDF等)。  
添付ファイルの追加がさらにある場合は、本手続きを2回以上に分けて行ってください。  
添付ファイルは、1ファイル10MB、合計100MBまで添付できます。

1枚目



- ④ 入力確認画面で申請内容に問題がないか確認して送信する。  
(仮申請のご案内メールが届きます。届いたメールには申請状況照会用URLが添付されています。)

入力フォーム

✓ 入力      ✓ 確定前金額      ✓ 確認      4 完了

送信完了

ご入力ありがとうございました。  
添付して頂いた「狂犬病予防注射済証明書」を審査の上、申請手数料決済依頼通知をQ2で入力していただいたメールアドレス宛に差し上げます。  
大田区の注射済票が発行できない犬の申請が含まれていた場合、決済依頼金額を申請時のお支払予定金額から減額します。  
領収書の発行は行っていません。また、決済完了後のキャンセルはできませんので、ご了承ください。  
大田区保健所生活衛生課環境衛生担当 ☎ 03-5764-0670(受付時間8:30~17:00・土日祝を除く)

< 受付番号: FO00000186 >

 入力内容を印刷する

 最初の画面に戻る



保健所で申請内容の審査を行います。

**【要対応】お支払い内容確定のご案内メールが届くまでしばらくお待ちください。**

# Step 4 お支払い内容確定のご案内メールに沿って支払い

- ① 届いた【要対応】お支払い内容確定のご案内メールのURLをクリックする。

件名: **【要対応】お支払い内容確定のご案内 -東京都大田区-狂犬病予防注射済票交付申請 [受付番号:FO00000186]**

※本メールは、フォームにご入力された方にお送りする自動配信メールです。本メールへの返信はできません。  
※本メールに心当たりが無い場合は、お手数ですがメールを破棄していただきますようお願いいたします。

このメールは大田区保健所生活衛生課環境衛生担当の申請フォームより申込みをされた方に送信しております。

申請確定のための重要なお知らせです。

本申請には仮申請時に自動送信されたメール内にあるパスワードが必要です。  
メール受信後、30日間以内にお支払いが完了しない場合は、申請を取消させて頂く場合がございますのでご了承ください。

以下のURLにアクセスし、オンライン決済を実行してください。

[https://logoform.jp/payment/COIidAE2x%20S2zEkzusU4qoC5jG\\_qnz%20I7U?receipt\\_num=FO00000186&key=c54277de840f0d7760c63fdc0a32a06ed0f7bf3ae588733d374%20be3f08f](https://logoform.jp/payment/COIidAE2x%20S2zEkzusU4qoC5jG_qnz%20I7U?receipt_num=FO00000186&key=c54277de840f0d7760c63fdc0a32a06ed0f7bf3ae588733d374%20be3f08f)

URLをクリックする

- ② Step3で届いた仮申請のご案内メール内にあるパスワードをコピーする。

件名: **【重要】仮申請完了のご案内 -東京都大田区-狂犬病予防注射済票交付申請 [受付番号:FO00000186]**

【申請完了のための重要な情報】

- ・申請内容の審査完了後、確定した金額と決済情報入力のためのURLをお送りします。
- ・本URLアクセスのためには、以下のパスワード入力が必要です。

【パスワード】

hd a6X

パスワードをコピーする

以下、入力内容です。

- ③ ①で開いたURLのページに②のパスワードをペーストして、本申請する。

本申請フォーム

1 入力 2 申請内容 3 決済情報入力 4 確認 5 完了

パスワードを入力後、本申請ボタンを押してオンライン決済に進んでください。

受付番号 必須  
FO00000186

パスワード 必須

パスワードをペーストする

→ 本申請

#### ④ 内容を確認して支払いに進む。


お支払い金額	
狂犬病予防注射済み票交付手数料	550円
支払い合計金額 (税込)	550円
お知らせ事項	

← 1つ前の画面に戻る      → お支払いに進む

#### ⑤ クレジットカード、もしくはPayPayで、確定後金額の支払いを行う。

※ 550円×確定頭数分の交付手数料支払いのみ(配送料等は無料)

※ 対応クレジットカード:VISA、マスターカード、JCB、アメリカン・エクスプレス、ダイナースクラブ



決済方法 必須

クレジットカード

PayPay

決済方法を選んで決済する

申請の前に以下の内容に同意して頂く必要がございます。内容をご確認・同意の上、「確認画面へ進む」ボタンを押してください。  
【同意事項】  
本システムご利用にあたり、本システムを提供する自治体が指定した指定納付受託者である株式会社トラストバンク、クレジットカード会社その他の決済事業者に納付に関する事務を委託します。

← 最初に戻る      ← 1つ前の画面に戻る      → 確認画面へ進む



#### ⑥ 【重要】お支払い手続き完了のご案内メールが届く。

※ 決済後のキャンセルは承れませんのであらかじめご了承ください。

「注射済票」がStep3で入力した申込者住所に届くまでしばらくお待ちください。

## Step 5 注射済票の受け取り & 飼い犬へ装着

### ① Step3で入力した申込者住所に1頭分ずつ「注射済票」が配送される。

※ 配送に決済後1週間前後を見込んでいます。届かない等ありましたら生活衛生課までお問い合わせください。

### ② 届いた「注射済票」を飼い犬に装着する。

※ 注射済票の飼い犬への装着は狂犬病予防法で義務付けられていますので、必ず装着してください。

※ パッケージ表面に犬の名が書いてあります。複数頭飼養されている方は、取り間違いにご注意ください。

