

器具の洗浄・消毒方法

汚れを落とす

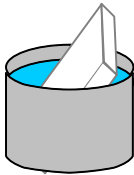
洗剤をつけた清潔なスポンジでよくこすり、油汚れや傷に入り込んだ汚れをきれいに取り除いてください。

すすぎ

洗剤を水かお湯でよく洗い流します。汚れや、洗剤成分が残っていると次の消毒がうまくいきません。

消毒

煮沸



熱に弱い素材もあるので気をつけて！



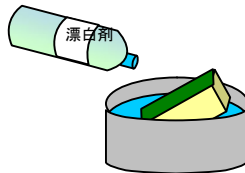
1.5L以上



やけどに注意しましょう！
シンクの消毒にも有効です。

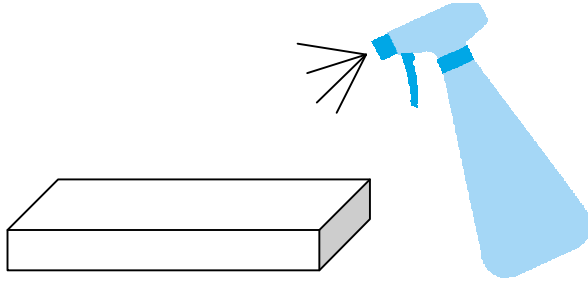
漂白剤

規定どおりに薄めて使用しましょう。
浸からない部分はふきんを使って工夫しましょう！



*市販の漂白剤は次亜塩素酸ナトリウムの濃度が6%です。水3リットルに製品10mlが適正です。

アルコールスプレー



水分をふきとってから
スプレーしましょう。

乾燥

よく乾かします。日光にあてて乾燥させると漂白剤の匂いも消え、紫外線の殺菌効果も期待できるので理想的ですが、埃や雨、鳥のフンが付くようでは逆効果となるので注意が必要です。