


Basurang galing sa kabahayan

Ang paraan ng pagbukukod at pagtatapon ng basura at mga basurang pwede pa uliting gamitin.

Ang araw ng pangungulekta ng Pwedeng ma recycle/Pwedeng sunugin/Hindi pwedeng sunugin na basura Sa umaga hanggang 8:00 gabi sa nakaatas na tapunan.
 ※Huwag magtapon sa gabi bago ng araw ng pagkolekta.



Ang naglilibot para sa Ota Ku Ward recycle Image character "Shigen Mamoru Kun"

Pangungulekta sa mga tapunan ng basura/Mga bagay na kukulektahin

Mga pwedeng ma recycle	①Dyaryo at mga nakaipit ditong flyers ②Magasin at mga luma o gamit na papel ③Mga lalagyang gawa sa papel ④Karton (damboru) ⑤Bote ⑥Lata ⑦Lalagyan ng mga binibiling pagkain ⑧Pet bottle ⑨Styrofoam, lata ng spray, gas cartridge	1 beses sa isang linggo	Page 2
-------------------------------	---	-------------------------	--------

Mga bagay na pwedeng sunugin	Plastic/Mga bagay na yari sa vinyl, balat, goma, mga basura sa kusina, mga papel na hindi na ma recycle, damit, mga sanga ng puno at iba pa.	2 beses sa isang linggo
-------------------------------------	--	-------------------------

Mga bagay na di pwedeng sunugin	Mga bagay na gawa sa bakal/Mga bagay na gawa sa paso, Mga kasangkapang babasagin, fluorescent lamps, baterya at iba pa, Lighter atbp. Ang pangungulekta ay 2 beses sa isang buwan	2 beses sa isang buwan	Page 3
--	---	------------------------	--------

- Mga pwedeng i-recycle / Paraan ng pagtapon ng basura
- Lugar na pagtatapunan ng basura

Listahan ng mga bagay na pwedeng ma recycle/Araw ng pangungulekta ng basura, Nakatokang Waste Collection Office.	Page 4-5
--	----------

Lugar na pangungulektahan bukod sa tapunan ng basura/Lugar na pag iipunan
 (Basurang galing sa kabahayan lang angpwedeng itapon)

Malalaking basura	Reception Center para sa Malaking Basura sa Ota ☎ 0570-037-530	Paunang pag apply sa Telepono/Internet https://www.ota-sodai.com	Page 6
--------------------------	--	---	--------

Mga bagay na di pwedeng kulektahin sa District ward

• Aircon, TV, Refrigerator (Freezer), Washing machine, Dryer ng damit • Computer •Lupa, Buhangin, Likidong bagay atbp.	Page 6-7
--	----------

• Pag-recycle sa maliliit na home electric appliances	Page 7
---	--------

• Ang paraan ng pagtapon ng mga may negosyo ng mga bagay na pwedeng ma recycle. • Klase at paraan ng pagbili ng selyo para sa pagtatapon ng basura ng mga may negosyo.	Page 8
---	--------

• Pwedeng pagtanungan	Page 8
-----------------------	--------

9 klase na pwedeng ma recycle

1 beses sa isang linggo



Pakihiwalay ayon sa 9 klase, at saka itapon.

Pakilabas lang hanggang 8 ng umaga.

Dahil sa pagkakaiba ng tatapanan at paraan ng pagtapon depende sa bagay, nagkakaiba rin ang oras ng pangungulekta at sasakyan na nangungulekta. Ang mga basurang hindi nailabas hanggang 8 ng umaga ay possibleng hindi makulekta.

① Dyaryo at flyers



Kasama ring kukulektahin ang mga nakaipit na flyers sa dyaryo.

② Magasin at mga luma o gamit na papel (Libro/Pamphlet)



Mga ibat ibang luma at gamit na papel

- Pambalot na papel
- Karton
- Mga papel na ginagamit sa sulat (stationary)
- Karton na pinapaluputan ng toilet paper
- Karton na pinapaluputan ng cellophane wrap
- Paper bag at iba pa

* Maari din na itapon ang mga sari-saring papel sa pamamagitan ng paglagay ng mga ito sa isang supot na papel.

③ Pakete na yari sa papel



Gupitin upang bumuka at hugasan.

④ Karton



Dokumento ng mga transaksyon gaya ng pay slip/Madikit na tape Tanggalin ang mga metal na bagay.

Klase ng mga papel na hindi pwedeng kulektahin para ma recycle

Litrato/album, carbon paper (Tulad ng slip na ginagamit pag napadala ng bagahe), thermal paper (resibo/papel na ginagamit sa fax) Papel na madumi at may amoy (pinaglagaan ng inorder na pizza at karton na lalagyan ng sabong panlaba, balot ng insenso at sabong panligo, tissue/toilet paper, diaper) lukot na post card (nababaklas na personal post card), envelop na may plastic na parte kung saan makikita ang pangalan at address ng padadalhan, scotch tape at papel na may pandikit, paper cup/paper plate, lalagyan ng yoghurt at fresh milk, papel na lalagyan na may aluminum foil.

Basurang pwedeng sunugin

Paghihiwalayin ayon sa uri at itali. Huwag gamitan ng cellophane tape.

⑤ Bote na lalagyan ng mga inumin




Ayon sa materyal, sa pwedeng sunugin o sa hindi pwedeng sunugin ang mga takip.

⑥ Lata na lalagyan ng inumin



Ang latang lalagyan ng mga minatamis at nori ay kinukolekta rin. Ang takip naman ay sa mga pwedeng ma recycle.

⑦ Pinaglalaman ng mga tinitindang pagkain



Ang palito ay nakakatusok Mga bagay na ginagamit na kainan o plato na yari sa styrofoam. (Pwede ang may kulay)

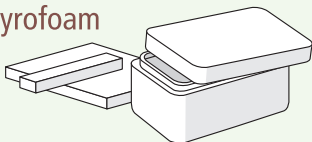
⑧ Pet bottle



Tanggalin ang takip at tatak at itapon sa basurang pwedeng sunugin.

Banlawan ng tubig at paghihiwalayin ayon sa uri at ilagay sa supot na makikita kung ano ang nilalaman.

⑨ Styrofoam



Cushion material na ginagamit sa mga electronic products, cold storage box na nilagyan ng pagkain at iba pa

<< Mga dapat tandaan sa pagtapon ng basura sa collection area >>

- Pakitapon kabilang ng "Basurang sinusunog" ang mga bagay na masyadong marumi.
- Pakitanggal ang packing tape, tatak, resibo at iba pa.
- May ibang garbage truck para sa bawat bagay na kinukolekta, kaya pakibukod sa 9 uri ng bagay bago itapon ang mga ito.

Mga bagay na di pwedeng kulektahin para ma recycle

Tray na lalagyan ng pagkain at pet bottle na mamantika/baunan/lalagyan ng mga lutong pagkain/bote ng shampoo at sabon, Natto (binurong soybeans), cup na lalagyan ng instant noodles, lalagyan na styrofoam.

Basurang pwedeng sunugin

Mga bagay na di pwedeng kulektahin para ma recycle

Lata na bote na mamantika, basag na bote, babasagin, bote at lata bukod sa pinaglagaan ng inumin, florescent lamps, baterya. Mga bagay na yari sa metal.

Mga basurang hindi pwedeng sunugin

Mantikang ginamit sa pagluluto

Kinokolekta tuwing Miyerkules [liban sa pista opisyal, katapusan at simula ng taon (Disyembre 29 hanggang Enero 3)] mula 11:00 am hanggang 3:00 pm sa 18 pook (special branch office atbp.) sa loob ng Ota.

Sa pagdala nito, kailangang ilagay sa PET bottle at isara ang takip.



Mga pwedeng ma recycle

can sprays/Butane gas cartridges

Ubusin ang laman at ilagay sa supot na nakikita ang nasa nilalaman

Araw ng "Basurang pwedeng ma recycle"

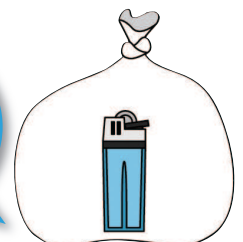


Mga bagay na di pwedeng sunugin

Lighter na itinatapon pagkatapos ng ilang gamitan

Ubusin ang laman at ilagay sa supot na nakikita ang nasa nilalaman

Araw ng "Basurang hindi pwedeng sunugin"



Pakitapon sa umaga ng araw ng pagkolekta nang hindi lalampas ng 8:00 am.

Mga bagay na pwedeng sunugin 2 beses sa isang linggo



Plastic/Mga bagay na gawa sa vinyl

※Sa ilang pook, kinokolekta sa araw ng "Mga pwedeng ma recycle."

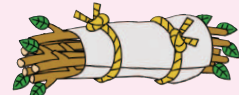


(Papela at plastic na may metal)

Nasasakop din ang shopping bag, wrap, lalagyan ng nattoo

Hindi karamihan na mga sanga ng kahoy/Dahon

(Putulin ng mga 50cm at itali)



※Walang 10 cm ang lapad ng katawan ng puno

Mga bagay na yari sa goma



Mga damit



Mga basura ng kusina (Tanggalan ng tubig)



Mga bagay na gawa sa balat




Hindi na ulit pwedeng gamitin na mga papel




Gamit na mantika

(Pasipsipin gamit ang papel o tela o di naman kaya ay haluan ng sangkap na nagpapamuo at patigas)



Diapher

(Tanggalin ang dumi at ilagay sa supot at isaradong mabuti)



Pakiusap/Dapat pag ingatan

- Bago itapon, tanggaling mabuti ang tubig sa mga basurang galing sa kusina. Maari din na ibalot sa diyaryo, flyers at iba pa bago itapon. Mabisa ito laban sa mga uwak.
- Ang plastic/mga bagay na yari sa vinyl, balat, goma ay mga basurang pwedeng gamitin.
- Ang mga bagay na nakakatusok at matatalim ay balutin muna bago itapon.

Mga bagay na di pwedeng sunugin 2 beses sa isang buwan



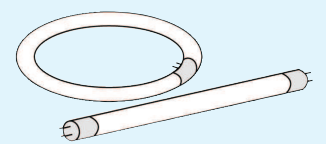
Babasagin/Mga bagay na yari sa ceramics/mga uri metal

Mamantikang lata, bote ng mga pampahid sa mukha
Babasaging bagay at ceramic wares




(Ubusing mabuti ang laman bago itapon)

Bumbilya/Florescent lamps



(Ilagay sa lalagyan at tsaka itapon)

Mga kalse ng metal

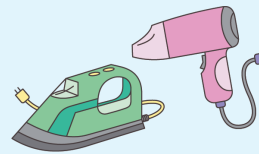


Disposable lighter



※Ubusin ang laman, at ilagay sa bukod na suport na makikita ang laman.

Maliliit na home electric appliances (walang 30 cm)



Bateria

※Micro cell/Ang pwedeng I recharge na battery ay itanong sa pinagbilhan.



(Kairo) Pampainit na itinatapon sa isang gamitan



Pakiusap/Dapat pag ingatan


- Ang salamin, karayom, mga bagay na matatalim at iba pa ay kailangang ilagay isang matibay na lalagyan, papel at iba pa at lagyan ng markang "Kiken (Delikado)".
- Ang 10 uri ng maliliit na home electric appliances na kinabibilangan ng mobile phone, digital camera at iba pa, ay kinokolekta sa collection box sa loob ng mga pasilidad ng siyudad. (Pakitingnan ang P7 para sa mga detalye)

Paraan ng pagtapon ng Basurang pwedeng sunugin/Basurang hindi pwedeng sunugin

"Lalagyang may takip na 90 litro pababa"

"Transparent na supot na o di kaya naman ay transparent ang kalahati"

※Hanggang 3 supot na 45 litro lamang



Tambakan ng basura (Shusekijo)

- Tambakan ng basura (shusekijo) ang lugar na pagtatapan ng basura. Mangyaring tiyakin ang lugar sa tagapangasiwa ng apartment o sa kapitbahay.
- Siguraduhing itapon ang basura sa umaga ng araw ng pagkolekta (p4, p5) nang hindi lalampas ng 8:00 am.



Hindi pwedeng magtapon kundi sa inatas na tapunan

Listahan ng mga bagay na pwedeng ma recycle/Araw ng pangungulekta ng basura, Nakatokang Waste Collection Office.

Address ng tapunan ng basura		Basurang pwedeng ma recycle	Mga bagay pwedeng sunugin	Mga bagay na di pwedeng sunugin	Distritong may hurisdiksiyon	
I	Ikegami	1 cho-me, 2 cho-me, 4 cho-me	Sabado	Lunes/Huwebes	Pangalawa at pang apat na Biyernes	Omori
		3 cho-me, 5 cho-me [1~22 Ban, 25 Ban, 26 Ban]				
		6 cho-me, 7 cho-me [1~23 Ban, 25 Ban, 26 Ban, 29 Ban]	Miyerkules	Lunes/Huwebes	Una at pangatlong Martes ng buwan	
		8 cho-me [1~19 Ban]				
	Ishikawa Cho	5 cho-me [23 Ban, 24 Ban, 27 Ban, 28 Ban]	Biyernes	Miyerkules/Sabado	Pangalawa at pang apat na Huwebes ng buwan	Kamata
		7 cho-me [24 Ban, 27 Ban, 28 Ban, 30 Ban, 31 Ban] 8 cho-me [20~27 Ban]	Biyernes	Miyerkules/Sabado	Una at pangatlong Huwebes ng buwan	
U	Unoki	Lahat ng lugar (1 cho-me, 2 cho-me)	Huwebes	Martes/Biyernes	Pangalawa at pang apat na Miyerkules ng buwan	Chofu
		1 cho-me	Huwebes	Martes/Biyernes	Una at pangatlong Sabado ng buwan	
O	Omori Kita	1 cho-me, 4 cho-me, 5 cho-me	Huwebes	Martes/Biyernes	Pangalawa at pang apat na Miyerkules ng buwan	Omori
		2 cho-me, 3 cho-me, 6 cho-me	Huwebes	Martes/Biyernes	Una at pangatlong Miyerkules ng buwan	
	Omori Naka	Lahat ng lugar (1 cho-me, 2 cho-me, 3 cho-me)	Biyernes	Miyerkules/Sabado	Pangalawa at pang apat na Huwebes ng buwan	Omori
	Omori Nishi	1 cho-me, 2 cho-me	Martes	Miyerkules/Sabado	Pangalawa at pang apat na Lunes ng buwan	
		3 cho-me, 4 cho-me, 5 cho-me, 6 cho-me	Martes	Miyerkules/Sabado	Una at pangatlong Lunes ng buwan	
		7 cho-me [1~6 Ban, 7 Ban (6~19 Go)] 7 cho-me [7 Ban(1~5 Go, 20~28 Go), 8 Ban, 9 Ban]	Huwebes	Martes/Biyernes	Una at pangatlong Miyerkules ng buwan	
	Omori Higashi	1 cho-me, 2 cho-me	Biyernes	Miyerkules/Sabado	Pangalawa at pang apat na Huwebes ng buwan	Kamata
		3 cho-me, 4 cho-me, 5 cho-me	Biyernes	Miyerkules/Sabado	Una at pangatlong Huwebes ng buwan	
	Omori Honcho	1 cho-me [1~8 Ban]	Huwebes	Martes/Biyernes	Una at pangatlong miyerkules ng buwan	Omori
		1 cho-me [9~11 Ban]				
		2 cho-me [1~24 Ban, 25 Ban (1~9 Go, 20~30 Go) 26 Ban/27 Ban/31~33 Ban]	Martes	Miyerkules/Sabado	Pangalawa at pang apat na lunes ng buwan	
		2 cho-me [25 Ban (10~19 Go) 27 Ban (5~7 Go), 28~30 Ban]	Biyernes	Miyerkules/Sabado	Pangalawa at pang apat na huwebes ng buwan	
	Omori Minami	1 cho-me [5~11 Ban, 12 Ban (8~16 Go), 17 Ban (7~17 Go), 18 Ban (7~14 Go)]	Biyernes	Miyerkules/Sabado	Una at pangatlong huwebes ng buwan	Kamata
		2 cho-me, 3 cho-me, 4 cho-me, 5 cho-me				
		1 cho-me [1~4 Ban 12 Ban (1 Go, 2 Go, 18 Go, 20~26 Go) 13~16 Ban, 17 Ban (1~6 Go, 18~27 Go) 18 Ban (1~6 Go, 16~26 Go), 19~24 Ban]	Sabado	Lunes/Huwebes	Una at pangatlong biyernes ng buwan	
Ka	Kamata	1 cho-me, 2 cho-me, 3 cho-me	Huwebes	Martes/Biyernes	Una at pangatlong miyerkules ng buwan	Kamata
		4 cho-me, 5 cho-me	Huwebes	Martes/Biyernes	Pangalawa at pang apat na miyerkules ng buwan	
	Kamata Honcho	Lahat ng lugar (1 cho-me, 2 cho-me)	Huwebes	Martes/Biyernes	Pangalawa at pang apat na miyerkules ng buwan	
	Kami Ikedai	1 cho-me, 4 cho-me	Sabado	Lunes/Huwebes	Pangalawa at pang apat na biyernes ng buwan	
		2 cho-me, 3 cho-me	Miyerkules	Lunes/Huwebes	Una at pangatlong martes ng buwan	
Ki	Kitakoujiya	5 cho-me	Miyerkules	Lunes/Huwebes	Pangalawa at pang apat na martes ng buwan	Chofu
		Lahat ng lugar (1 cho-me, 2 cho-me)	Sabado	Lunes/Huwebes	Una at pangatlong biyernes ng buwan	
	Kitasezoku	Lahat ng lugar (1 cho-me, 2 cho-me, 3 cho-me)	Sabado	Lunes/Huwebes	Una at pangatlong biyernes ng buwan	Chofu
	Kitamagome	Lahat ng lugar (1 cho-me, 2 cho-me)	Lunes	Martes/Biyernes	Una at pangatlong sabado ng buwan	Omori
Ku	Kugahara	Lahat ng lugar	Biyernes	Miyerkules/Sabado	Una at pangatlong huwebes ng buwan	Chofu
		1 cho-me	Biyernes	Miyerkules/Sabado	Pangalawa at pang apat na huwebes ng buwan	
		2 cho-me	Martes	Miyerkules/Sabado	Una at pangatlong lunes ng buwan	
Sa	Sanno	3 cho-me, 4 cho-me, 5 cho-me, 6 cho-me	Martes	Miyerkules/Sabado	Pangalawa at pang apat na lunes ng buwan	Omori
		1 cho-me	Lunes	Martes/Biyernes	Una at pangatlong sabado ng buwan	
		2 cho-me	Lunes	Martes/Biyernes	Pangalawa at pang apat na sabado ng buwan	
Shi	Shinkamata	3 cho-me, 4 cho-me	Lunes	Martes/Biyernes	Pangalawa at pang apat na miyerkules ng buwan	Kamata
		Lahat ng lugar (1 cho-me, 2 cho-me, 3 cho-me, 4 cho-me)	Martes	Miyerkules/Sabado	Una at pangatlong lunes ng buwan	
		Lahat ng lugar (1 cho-me, 2 cho-me, 3 cho-me)	Biyernes	Miyerkules/Sabado	Una at pangatlong huwebes ng buwan	

※Ang signboard ng araw ng pangungulekta, tapunan ng basura ay basahang mabuti (minsan ang iyong address at sakop na lugar mong address ang tapunan ng basura ay iba).
 ※May panahon sa "Katapusan at simula ng taon (New Year holiday)" na hindi nagkokolekta ng basura.

Address ng tapunan ng basura			Basurang pwedeng ma recycle	Mga bagay pwedeng sunugin	Mga bagay na di pwedeng sunugin	Distritong may hurisdiksyon
Ta	Tamagawa	Lahat ng lugar (1 cho-me, 2 cho-me)	Martes	Miyerkules/Sabado	Pangalawa at pang apat na lunes ng buwan	Kamata
Ti	Chidori	1 cho-me [1~19 Ban]	Martes	Miyerkules/Sabado	Pangalawa at pang apat na lunes ng buwan	Chofu
		1 cho-me [20~26 Ban], 2 cho-me [1~26 Ban, 28~35 Ban, 37 Ban]	Huwebes	Martes/Biyernes	Pangalawa at pang apat na sabado ng buwan	
		2 cho-me [27 Ban, 36 Ban, 38~41 Ban], 3 cho-me	Martes	Miyerkules/Sabado	Una at pangatlong lunes ng buwan	Kamata
	Chuou	1 cho-me	Lunes	Martes/Biyernes	Pangalawa at pang apat na sabado ng buwan	Omori
		2 cho-me	Miyerkules		Pangalawa at pang apat na lunes ng buwan	
		3 cho-me, 7 cho-me, 8 cho-me		Lunes/Huwebes	Pangalawa at pang apat na martes ng buwan	
		4 cho-me, 5 cho-me, 6 cho-me	Sabado	Lunes/Huwebes	Pangalawa at pang apat na biyernes ng buwan	
Te	DenEn Chofu	1 cho-me	Huwebes	Martes/Biyernes	Pangalawa at pang apat na miyerkules ng buwan	Chofu
		2 cho-me, 3 cho-me, 4 c 5 cho-me	Huwebes	Martes/Biyernes	Una at pangatlong miyerkules ng buwan	
	DenEn Chofu Honcho	Lahat ng lugar	Lunes	Martes/Biyernes	Una at pangatlong sabado ng buwan	
	DenEn Chofu Minami	Lahat ng lugar	Lunes	Martes/Biyernes	Una at pangatlong sabado ng buwan	
Na	Nakaikigami	Lahat ng lugar (1 cho-me, 2 cho-me)	Martes	Miyerkules/Sabado	Una at pangatlong lunes ng buwan	Omori
	Naka Magome	Lahat ng lugar (1 cho-me, 2 cho-me, 3 cho-me)	Sabado	Lunes/Huwebes	Una at pangatlong biyernes ng buwan	
	Nakarokugou	1 cho-me	Huwebes	Martes/Biyernes	Pangalawa at pang apat na miyerkules ng buwan	
2 cho-me, 3 cho-me, 4 cho-me		Lunes	Martes/Biyernes	Pangalawa at pang apat na sabado ng buwan		
Ni	Nishi Kamata	1 cho-me, 2 cho-me, 3 cho-me, 4 cho-me, 5 cho-me, 6 cho-me, 7 cho-me	Biyernes	Miyerkules/Sabado	Pangalawa at pang apat na huwebes ng buwan	Kamata
		8 cho-me	Biyernes	Miyerkules/Sabado	Una at pangatlong huwebes ng buwan	
	Nishi Koujiya	Lahat ng lugar (1 cho-me, 2 cho-me, 3 cho-me, 4 cho-me)	Miyerkules	Lunes/Huwebes	Pangalawa at pang apat na martes ng buwan	Omori
	Nishi Magome	Lahat ng lugar (1 cho-me, 2 cho-me)	Sabado	Lunes/Huwebes	Una at pangatlong biyernes ng buwan	
	Nishi Minemachi	Lahat ng lugar	Lunes	Martes/Biyernes	Una at pangatlong sabado ng buwan	Chofu
	Nishi Rokugou	1 cho-me	Huwebes	Martes/Biyernes	Pangalawa at pang apat na miyerkules ng buwan	Omori
2 cho-me, 3 cho-me, 4 cho-me		Lunes	Martes/Biyernes	Pangalawa at pang apat na sabado ng buwan		
Ha	Haginaka	Lahat ng lugar (1 cho-me, 2 cho-me, 3 cho-me)	Miyerkules	Lunes/Huwebes	Una at pangatlong martes ng buwan	Kamata
	Haneda	Lahat ng lugar (1 cho-me, 2 cho-me, 3 cho-me, 4 cho-me, 5 cho-me, 6 cho-me)	Sabado	Lunes/Huwebes	Pangalawa at pang apat na biyernes ng buwan	
	Haneda Asahi cho	Lahat ng lugar	Sabado	Lunes/Huwebes	Una at pangatlong biyernes ng buwan	
Hi	Higashi Kamata	Lahat ng lugar (1 cho-me, 2 cho-me)	Huwebes	Martes/Biyernes	Una at pangatlong miyerkules ng buwan	Omori
	Higashi Koujiya	Lahat ng lugar (1 cho-me, 2 cho-me, 3 cho-me, 4 cho-me, 5 cho-me, 6 cho-me)	Sabado	Lunes/Huwebes	Una at pangatlong biyernes ng buwan	
	Higashi Magome	Lahat ng lugar (1 cho-me, 2 cho-me)	Lunes	Martes/Biyernes	Una at pangatlong sabado ng buwan	Chofu
	Higashi Minemachi	Lahat ng lugar	Biyernes	Miyerkules/Sabado	Pangalawa at pang apat na huwebes ng buwan	
	Higashi Yaguchi	1 cho-me [1~4 Ban, 8 Ban, 9 Ban (1~7 Go 19~24 Go), 10 Ban (8~13 Go)]	Miyerkules	Lunes/Huwebes	Una at pangatlong martes ng buwan	Omori
		1 cho-me [5 ~7 Ban, 9 Ban (11 ~17 Go) 10 Ban (1~7 Go), 11 ~18 Ban]	Biyernes	Miyerkules/Sabado	Una at pangatlong huwebes ng buwan	Kamata
	Higashi Yukigaya	1 cho-me, 4 cho-me	Miyerkules	Lunes/Huwebes	Una at pangatlong martes ng buwan	Chofu
		2 cho-me, 3 cho-me, 5 cho-me	Miyerkules	Lunes/Huwebes	Pangalawa at pang apat na martes ng buwan	
Higashi Rokugo	Lahat ng lugar (1 cho-me, 2 cho-me, 3 cho-me)	Lunes	Martes/Biyernes	Una at pangatlong sabado ng buwan	Kamata	
He	Heiwajima	Lahat ng lugar (1 cho-me, 2 cho-me, 3 cho-me, 4 cho-me, 5 cho-me, 6 cho-me)	Biyernes	Miyerkules/Sabado	Pangalawa at pang apat na huwebes ng buwan	Omori
Ho	Hon Haneda	Lahat ng lugar (1 cho-me, 2 cho-me, 3 cho-me)	Sabado	Lunes/Huwebes	Pangalawa at pang apat na biyernes ng buwan	Kamata
Mi	Minami Kamata	Lahat ng lugar (1 cho-me, 2 cho-me, 3 cho-me)	Miyerkules	Lunes/Huwebes	Una at pangatlong martes ng buwan	
	Minami Kugahara	Lahat ng lugar (1 cho-me, 2 cho-me)	Martes	Miyerkules/Sabado	Pangalawa at pang apat na huwebes ng buwan	Chofu
	Minami Sensoku	1 cho-me, 2 cho-me	Sabado	Lunes/Huwebes	Pangalawa at pang apat na biyernes ng buwan	
		3 cho-me	Sabado	Lunes/Huwebes	Una at pangatlong biyernes ng buwan	
	Minami Magome	1 cho-me, 2 cho-me, 3 cho-me	Lunes	Martes/Biyernes	Pangalawa at pang apat na sabado ng buwan	Omori
		4 cho-me, 6 cho-me	Sabado	Lunes/Huwebes	Pangalawa at pang apat na biyernes ng buwan	
		5 cho-me	Sabado	Lunes/Huwebes	Una at pangatlong biyernes ng buwan	
Minami Yukigaya	Lahat ng lugar (1 cho-me, 2 cho-me, 3 cho-me, 4 cho-me, 5 cho-me)	Biyernes	Miyerkules/Sabado	Una at pangatlong huwebes ng buwan	Chofu	
MinamiRokugou	Lahat ng lugar (1 cho-me, 2 cho-me, 3 cho-me)	Lunes	Martes/Biyernes	Una at pangatlong sabado ng buwan	Kamata	
Ya	Yaguchi	Lahat ng lugar (1 cho-me, 2 cho-me, 3 cho-me)	Martes	Miyerkules/Sabado	Pangalawa at pang apat na lunes ng buwan	Kamata
Yu	Yukigaya Otsuka Cho	Lahat ng lugar	Huwebes	Martes/Biyernes	Pangalawa at pang apat na miyerkules ng buwan	Chofu

Pag apply: Reception Center para sa Malaking Basura sa Ota


Oras na bukas : 8:00 am~7:00 pm (Hindi kasama dito ang Dec. 29~Jan. 3~gayundin ang ilang beses sa isang taong araw ng tsek ng lugar)

☎ 0570-037-530



- Tinutukoy dito ang mga kasangkapan sa bahay, kasangkapan sa pagtulog, appliances at iba pang mga 30 cm o higit pa ang haba ng isang gilid, na galing sa kabahayan.
- Aircon, TV, refrigerator, washing machine, dryer ng damit, computer ay di tatanggapin.
- Mag-apply sa telepono (wikang Hapon, Ingles, Intsik, Koreano, Portuges, Kastila, Thai, Vietnamese) o sa internet (wikang Hapon, Ingles, Intsik, Koreano).
- Ipapaalam ang araw ng pagkolekta at bayad sa oras ng pag-apply.
- Mangyaring bilhin ang may bayad na tiket para sa malalaking basura ng Ota city sa supermarket o convenience store.
- Pakisulat ang araw ng pagkolekta, inyong pangalan o numero ng aplikasyon sa may bayad na tiket para sa malalaking basura.
- Itapon ang basura hanggang 8:00 AM sa araw ng pagkolekta, sa pook na itinakda sa panahong ginawa ang reserbasyon.
- May sistema rin kung saan pwedeng dalhin ninyo mismo ang malalaking basura.


May bayad na tiket para sa malalaking basura (sticker ito)



A tiket 200 yen bawat piraso



B tiket 300 yen bawat piraso



Pakidikit ang may bayad na tiket para sa malalaking basura




Sa oras ng pagtatapon ng maramihang basura (temporaryong) ng isahan

Ang dami ng basurang pwedeng itapon sa basurahan sa isang tapunan ay kung 45 liter na sukat na supot ay hanggang 3 supot (bugkos ng mga sanga ng puno ay hanggang 3 bugkos)

May bayad kung 4 supot o higit pa.

Pagkokonsultahan: Waste Collection Office



Putulin hanggang sa mga haba na 50 cm

Walang 10 cm ang lapad ng katawan ng puno

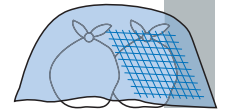
Bangkay ng hayop (pet)

Tatanggapin nang may bayad ang bangkay ng inalagaang aso, pusa o iba pa, kung walang 25 kilo lamang (Hanggang Setyembre 2023: 3,000 yen/ 1 bangkay, Mula Oktubre 2023: 3,100 yen/1 bangkay)

•Pag-apply: Waste Collection Office

Pagpapahiram ng net na pampigil sa mga ibon

Nagpapahiram kami ng net na pampigil sa mga ibon para maiwasan ang pinsalang dulot ng mga uwak.



Mga bagay na pwedeng makapinsala, mga bagay na pwedeng magliyab, delekadong bagay, o kay a naman ay mga bagay na nangangamoy

Tulad ng (gasolina, diesel, kerosene, thinner, engine oil, pintura at iba pa), gas cylinder (propane gas, oxygen at iba pa) Mga bagay espesyal na atensyon na mga ordinaryong radioactive na bagay (mga parte ng PCB/mga nakaka inpeksyon na radioactive na bagay at iba pa), paputok/posporo/baterya, at mga nakakalason na bagay. At iba pang delikadong bagay.

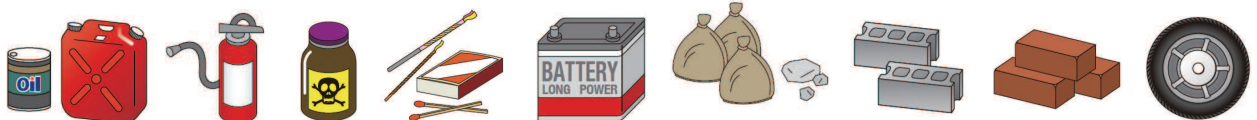
At iba pa, Mga hindi pwedeng kulektahin sa District Ward

Lupa, buhangin, bato, abo, hallowblocks, brick, piano, kaha de yero, gulong, motorbike, sasakyan, at iba pang liquid na bagay.

* Pagtapon ng mga fire extinguishers: Fire Extinguisher Recycling Promotion Center Inc. Tumawag sa ☎ 03-5829-6773 para sa konsultasyon.

Magtanong sa pinagbilhan o sa mismong gumawa ng nasabing bagay

Kung hindi alam ang pinagbilhan o kung saan ginawa ang nasabing bagay ay tumawag sa Waste Collection Office o di kaya naman ay sa Environmental Waste Management Office



Aircon, TV/refrigerator (freezer)/washing machine, Dryer ng damit (Basurang hindi pwedeng kulektahin sa District Ward)

Ang dapat na kausapin	Bayad sa paghakot para itapon	Listahan ng maaring maging bayad sa pag recycle
① Ang tindahan na pinagbilhan o di naman kaya ay tindahan na bumibili ng nasabing bagay	Ibat iba depende sa shop	Aircon mula 990 yen TV (15 in pababa) maliit mula 1,320 yen (16 in pataas) malaki mula 2,240 yen
② Sa pagkakataon na hindi ilalabas sa pinagbilhan kundi ipapakulekta bilang basura Recyled Electric appliances information office ☎0570-087-200 (Lunes~Biyernes 9:00 am~5:00 pm)	Ang basehang bayad ay mga 2,600~4,000 yen	Refrigerator/Freezer (170 liter pababa) maliit mula 3,740 yen (170 liter pataas) malaki mula 4,730 yen Washing machine/Dryer ng damit mula 2,530 yen
③ Pag ikaw dapat ang magdadala Magtanong sa nakasulat sa ibaba	libre	Mag-ingat lang po/Minsan ay may pagkakaiba base sa pangalan ng gumawa ng nasabing bagay

Siguraduhing tumawag muna bago dalhin ang gamit

- Kailangan munang ipadala sa post office ang bayad sa recycle (Ang bayad sa pagpapadala ay kailangang ihiwalay) ang "kasulatan ng pagbabayad ay ang ididikit na tiket" at dalhin mo mismo. Pag Sabado ay hindi nagpo proseso ng tungkol sa ipinadalang bayad sa recycled electric appliances.

Lugar ng pagtanggap na itinalaga ng Ota	Lugar	Telepono	Bukas
LNJ Koizumi K.K.	Keihinjima 3-3-12	03-5755-9100	Lunes-Biyernes (liban sa pista opisyal, "obon," katapusan at simula ng taon), Sabado (hindi regular ang holiday) 9:00 am~12:00 pm, 1:00 pm~5:00 pm Hanggang 4:30 pm ang pagtanggap
Okayama Ken Kamotsu Unsou (Co.) Keihama Branch	Heiwajima 2-1-1 (Truck Terminal Building no. 1)	03-3762-8261	Lunes-Sabado (liban sa pista opisyal, "obon," katapusan at simula ng taon) 9:00 am~12:00 pm, 1:00 pm~5:00 pm (hanggang 12:00 pm kapag Sabado) Hanggang 4:30 pm ang pagtanggap (hanggang 11:30 am kapag Sabado)

- Ayon sa batas ang kumpanyang gumawa ang obligado sa pag recycle ng ginawang bagay
- (Foundation) Kaden Seihin Kyoukai~ Makikita sa homepage nito ang presyo sa bayad pag recycle ng mga elektrisidad na bagay.
<http://www.rkc.aeha.or.jp/>

Ang mga hindi na ginagamit na computer sa bahay ay nire recycle uli (Basurang hindi pwedeng kulektahin sa District Ward)

Kinukulekta ito ng kumpanyang gumawa at nire recycle uli
Ang pag-apply sa paghiling ng pangungulekta ay tumawag sa information service ng kumpanyang gumawa ng itatapong gamit. (Pwedeng mag apply sa homepage)



Ang mga tinatanggap:

- Desktop computer
- Laptop
- CRT display
- CRT display combined unit computer
- Screen display
- Screen display combined unit computer

- Para sa computer, mangyaring mag-apply sa kumpanyang gumawa nito.
- Libre kung may PC recycle sticker.
- Magtanong lamang sa PC3R Promotion Association tungkol sa sariling binuong computer, at kumpanyang nagsara na.

PC3R Odinangong samahan
Computer 3R for Advancement Association
<http://www.pc3r.jp/>
TEL 03-5282-7685 FAX 03-3233-6091

Mga bagay na kinukolekta (10 bagay)

Mobile phone 	Portable Music Player 	Portable Game Console 	Digital Camera 	Portable Video Camera
Portable Car Navigation 	Electronic Dictionary 	Desk Calculator 	AC Adapter 	USB Memory

Kinatatayuan ng collection box (42 pook)

- Ota City Office...1F lobby, 8F Sanitation Operations Division
- Waste Collection Office...Omori, (General Incorporated Foundation) Ota Environment Public Corporation Denen Chofu Headquarters, Kamata
- Special Branch Office (18 pook sa loob ng Ota)
- Paradahan ng bisikletang malapit sa JR station...Iriarai, Kamata Station East Exit, Kamata Station West Exit
- Mga municipal library (10 pook)...Ota, Omori-minami, Omori-higashi, Omori-nishi, Kugahara, Senzokuike, Haneda, Rokugo, Tamagawa, Kamata
- Consumer Center, Minami-magome Culture Center, Ikegami Kaikan, Yukigaya Culture Center, Ota City Residents Plaza, Industrial Plaza

Mag-ingat

- Nasasakop ang mga bagay na maaring ipasok sa bungad ng collection box na may sukat na hindi hihigit sa 30 cm x15 cm.
- Pakitanggal o burahin ang lahat ng personal na impormasyon.
- Pakitanggal ang baterya.

Ayon sa batas ang pagtapon ng basura ng kumpanya ay kanilang responsibilidad.

Sa patakaran, hinihiling na ihabilin sa "Pribadong Nagkokolekta ng Basura" ang mga pwedeng i-recycle at basurang kaugnay sa negosyo.

- Pag ang paraan ay pakikipagkasundo~sa mga lisensyadong opisina na naghahakot at nagtatapon ng basura, ito ang magdadala at magtatapon sa dapat na lugar na pagtatapunan. Para sa iba pang detalye, tumawag sa nakasulat sa ibaba na dapat pagtanungan.
- Kapag makikipagkontrata sa pribadong nagkokolekta ng basura, mangyaring tiyakin kung ano ang itatapon, kung gaano ang dami, sino ang magbubuhay, saan, sino at anong paraan ang gagawin nila.

- Mga pwedeng i-recycle at basurang galing sa kabahayan ang sakop sa serbisyo ng Ota. Kinokolekta nang may bayad ang pwedeng i-recycle at basurang kaugnay sa negosyo, sa saklaw na hindi makakasagabal sa pagkolekta ng basura ng mga kabahayan.
- Kung magtatapon ng pwedeng i-recycle at basurang kaugnay sa negosyo sa pagkolekta ng Ota, siguraduhin lamang na sulatan ng pangalan ng tindahan o pangalan ng kumpanya ang may bayad na tiket para sa basurang kaugnay sa negosyo na inilimbag ng Ota city, idikit ito sa pwedeng i-recycle o basura bago itapon. Pareho sa basura ng mga kabahayan ang paghihiwalay ng basura kung itatapon para sa pagkolekta ng Ota.
- Sa bagay na parang pulbos at bagay na mamantika ay may mga hindi ntinatanggap sa District Ward.
- Ang malalaking basura ng kumpanya ay hindi kinukulekta ng District Ward.

Resources

Ang may bayad na tiket para sa itatapong basura ng may negosyo yo 10 liter

Dyaryo/Magazine/Papel na pakete/Karton
Hiwalayin ayon sa 4 na uri at salansanin at talian

- Dyaryo (tupiin sa 4, A4 na sukat), sa 10 cm na taas ng itinaling magazine ay dikitan ng isang 10 liter na tiket.
- Sa bawat 2 itatapona na karton ay dikitan ng 1 tiket na 10 liter saka itapon.
- Ang laki ng karton ay ibase sa laki ng karton ng tangerine.

Ang may bayad na tiket para sa itatapong basura ng may negosyo yo 45 liter

Talian ang bukana ng supot at dikitan ng seal na nararapat sa bigat ng nilalaman.

45 liter na supot


Mga bote, lata, food trays PET bottle, styrofoam

- Limitado lang sa mga ginamit sa pagkain.
- Ang mga pwedeng ma recycle ay hiwahiwalayin ayon sa uri at ilagay sa supot na makikita ang laman sa loob.

Mga bagay na pwedeng sunugin

Mga bagay na di pwedeng sunugin

Kung itatapon ng nasa lalagyan



- Ang may bayad na tiket para sa itatapong basura ng may negosyo yo 45 liter
- Dikitan ng seal na nararapat sa bigat ng nilalaman.

Kung isusupot at itatapon



- Ang may bayad na tiket para sa itatapong basura ng may negosyo yo 45 liter
- Talian ang bukana ng supot at dikitan ng seal na nararapat sa bigat ng nilalaman.

- Paki gamit lang po ang Tiket na may bayad sa pagtatapon ng basura na inilalabas ng Ota ward. **Hindi po pwedeng gamitin ang galing sa ibang ward.**
- Ang may bayad na tiket para sa mga basura ng may mga negosyo ay mabibili sa mga lugar na supermarket, convenience store, na may "Bilihan ng tiket para sa pagtapon ng basura sa Ota Ward".
- Sa patakaran, hindi pwedeng i-refund (ang isauli ang bayad sa) may bayad na tiket para sa basurang kaugnay sa negosyo, ngunit kung sumasailalim sa kondisyon, makakatanggap ng refund. Magtanong sa Sanitation Operations Division o sa mga Waste Collection Office para sa mga detalye.

Ang may bayad na tiket para sa itatapong basura ng may negosyo

Uri ng Tiket	Hanggang Setyembre 2023	Mula Oktubre 2023
10 pirasong tiket para sa Maliit/10 litro	760 yen	870 yen
10 pirasong tiket para sa Medium/20 litro	1,520 yen	1,740 yen
10 pirasong tiket para sa Malaki/45 litro	3,420 yen	3,910 yen
5 pirasong tiket para sa Extra-large/70 litro	2,660 yen	3,045 yen

- Babaguhin ang bayad para sa pwedeng i-recycle at basurang kaugnay sa negosyo mula sa Oktubre 2023.
- Mula sa Oktubre 1, maaaring bayaran ang kulang na halaga, at ipagpalit sa bago nang presyong tiket para sa itatapong basura (Maaaring magpapalit mula sa 1 piraso.) sa Sanitation Operations Division o Waste Collection Office.



●Kung may katanungan●

◆ Sanitation Operations Division
Kamata 5-13-14 ☎03-5744-1628

◆ Homepage address: <http://www.city.ota.tokyo.jp>

◆ Omori Refuse Collection Office Chohu 2-3-6

◆ Kamata Refuse Collection Office (Distrito ng Chofu) Shimomaruko 2-33-1

◆ Kamata Refuse Collection Office (Distrito ng Kamata) Shimomaruko 2-33-5

☎03-3774-3811

☎03-6459-8201

☎03-6451-9535