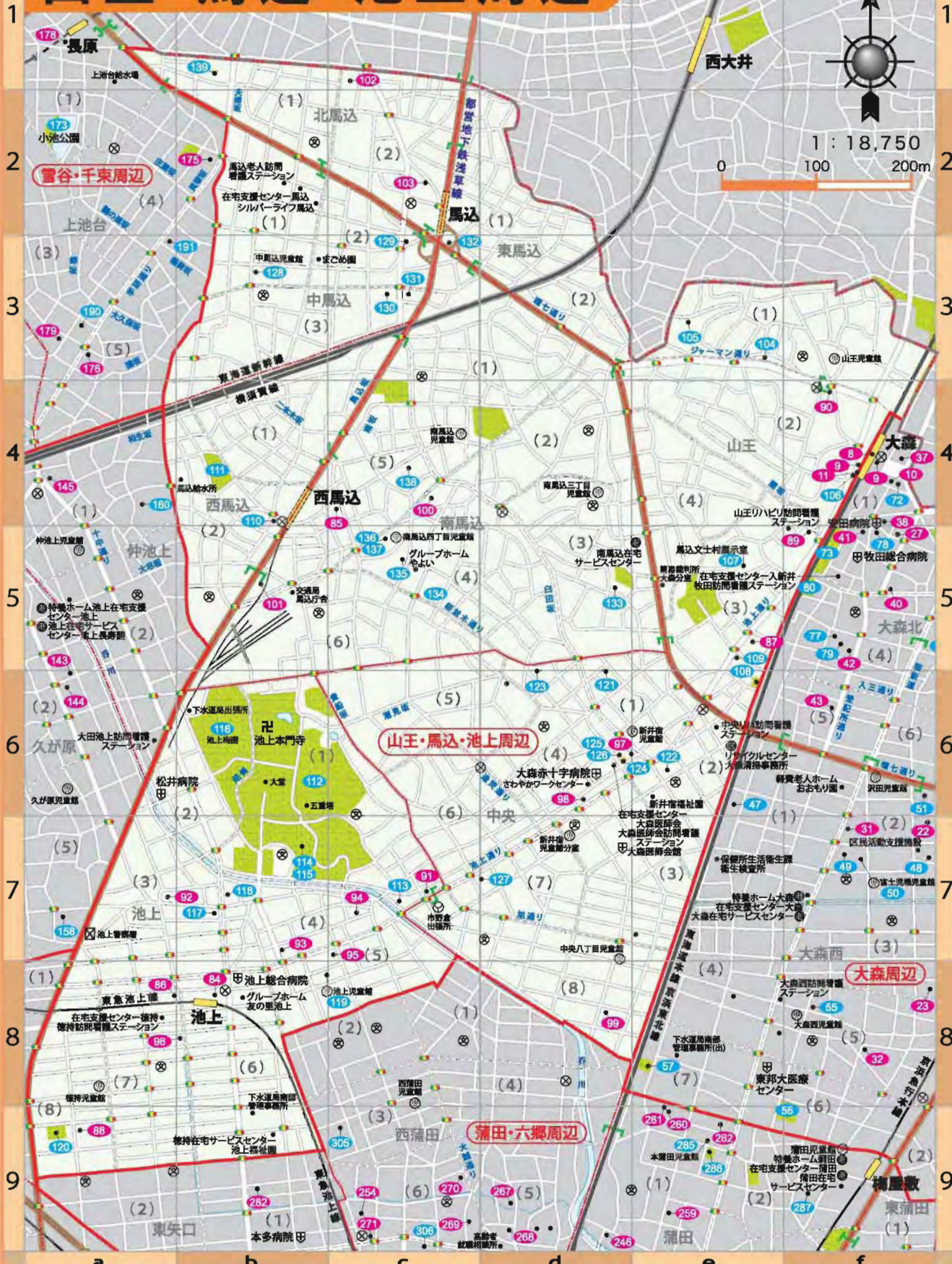



山王・馬込・池上周辺




288 公共施設




247 民間施設




池上駅前自転車駐車場

- 所在地:池上6-8
- 施設の概要:有料制自転車等駐車場
- 利用できる時間帯:24時間利用可
- 収容台数:自転車661台、原付15台
- 利用料金(月額):自転車600円、1,300円、1,600円、原付3,000円
- 利用料金(1日):自転車100円、原付200円
- 当日利用:可
- 連絡先:管理室 電話:03-3751-2343 (月曜日から土曜日:午前6時30分から午後8時、日曜日と祝日:午前8時から午後4時)
 ※12月31日午後12時から1月3日までお休みになります



- | | | | |
|-----------|--|--|--|
| 85
c-4 | とうきゅう まごめてん
東急ストア馬込店 |                 | 所在地:南馬込5-27-14 ■問合せ先:TEL.03-3776-1641 FAX.03-3776-1643 |
| 86
a-8 | ようつうかん
腰痛館からだくらぶ~ buena planta ~ |                 | 所在地:池上7-6-11 ■問合せ先:TEL.03-3755-5058 FAX.03-3755-5058 |
| 87
e-5 | おおもり ひゃつがてん
大森ダイシン百貨店 |                 | 所在地:山王3-6-3 ■問合せ先:TEL.03-3773-1721 |
| 88
a-9 | いげみはちちようめてん
サミット池上8丁目店 |                 | 所在地:池上8-21-3 ■問合せ先:TEL.03-5741-3311 |
| 89
f-5 | いのうえしょうにかいいん
井上小児科医院 |                 | 所在地:山王3-30-2 ■問合せ先:TEL.03-3771-2514 |
| 90
f-4 | かわさきしか
川崎歯科 |                 | 所在地:山王2-7-2パルサー山王201 ■問合せ先:TEL.03-3775-6669 |
| 91
c-7 | にいやしにかいいん 新谷歯科医院 小口 |                 | 所在地:池上1-27-12ニイヤビル2階 ■問合せ先:TEL.03-3751-3760 |
| 92
a-7 | しましかいいん 島歯科医院 小口 |                 | 所在地:池上3-15-10伊藤マンション1階 ■問合せ先:TEL.03-3753-0648 |
| 93
b-7 | しまずえしかいいん しまずえ歯科医院 小口 |                 | 所在地:池上4-16-14 ■問合せ先:TEL.03-5700-0418 |
| 94
c-7 | くらはりしかいいん 倉冶歯科医院 小 |                 | 所在地:池上4-7-4 ■問合せ先:TEL.03-3751-1559 |
| 95
c-7 | いながさしかいいん 稲垣歯科医院 |                 | 所在地:池上5-7-7 ■問合せ先:TEL.03-3751-0121 |
| 96
b-8 | とくもちしか とくもち歯科 小 |                 | 所在地:池上7-14-9 ■問合せ先:TEL.03-3754-3166 |
| 97
d-6 | たていししかいいん 立石歯科医院 小口 |                 | 所在地:中央4-31-6 ■問合せ先:TEL.03-3771-6414 |
| 98
d-6 | うめもとしかいいん 梅本歯科医院 小口 |                 | 所在地:中央4-34-2 ■問合せ先:TEL.03-3777-8850 |

小:小児歯科 □:口腔外科



104
e-3

さんのうこうれいしゃ
山王高齢者センター



- 所在地: 山王1-31-8
- 問合せ先: TEL.03-3776-9419
- 交通: JR大森駅から徒歩9分



105
e-3

さんのうそうどうきねんかん
山王草堂記念館



- 所在地: 山王1-41-21
- 問合せ先: TEL.03-3778-1039 FAX.03-3778-1039
- 交通: JR大森駅西口徒歩15分



106
f-4

おおもりえきさんのうぐちこうしやうべんじよ
大森駅山王口公衆便所



- 所在地: 山王2-2-9
- 問合せ先: TEL.03-5764-0629
- 交通: JR大森駅前



107
e-5

さんのうかいかん
山王会館



- 所在地: 山王3-37-11
- 問合せ先: TEL.03-3773-9216
- 交通: JR大森駅から徒歩9分




108
e-6

さんのうさんちようめじどうこうえん
山王三丁目児童公園



- 所在地: 山王3-8-1
- 問合せ先: TEL.03-5764-0629
- 交通: JR大森駅東口から徒歩11分



109
e-5

おおもりのゆうびんきょく
大森郵便局



■所在地: 山王3-9-13
■問合せ先: TEL.03-3774-0301 FAX.03-3774-0969
■交通: 東急バス 大森郵便局前停留所



110
b-4

ライフコミュニティ にしまごめ **西馬込**



■所在地: 西馬込2-20-1
■問合せ先: TEL.03-3778-2581
■交通: 都営西馬込駅前



111
b-4

まごめにしこうえん
馬込西公園



■所在地: 西馬込2-8-15
■問合せ先: TEL.03-5764-0629
■交通: 都営西馬込駅から徒歩5分



112
b-6

ほんもんじこうえん
本門寺公園



■所在地: 池上1-11-1
■問合せ先: TEL.03-5764-0629
■交通: 東急池上駅から徒歩15分



113
c-7

いけがみとくべつしゅつちょうじょ
池上特別出張所




■所在地: 池上1-29-6
■問合せ先: TEL.03-3752-3441 FAX.03-3752-4759
■交通: 東急池上駅から徒歩11分



公共施設

山王・馬込・池上周辺



114
b-7

いけがみかいかんほんかん
池上会館本館



- 所在地: 池上1-32-8
- 問合せ先: TEL.03-3753-2241 FAX.03-3751-2128
- 交通: 東急池上駅から徒歩9分



115
b-7

いけがみかいかんにしかん
池上会館西館



- 所在地: 池上1-32-8
- 問合せ先: TEL.03-3753-2241 FAX.03-3751-2128
- 交通: 東急池上駅から徒歩9分



116
b-6

いけがみばいえん
池上梅園



- 所在地: 池上2-2-13
- 問合せ先: TEL.03-5764-0629
- 交通: 東急バス 本門寺裏停留所から徒歩2分



117
b-7

いけがみとしよかん
池上図書館



- 所在地: 池上3-27-6
- 問合せ先: TEL.03-3752-3341 FAX.03-3752-9749
- 交通: 東急池上駅から徒歩4分




118
b-7

いけがみぶんか
池上文化センター



- 所在地: 池上4-21-13
- 問合せ先: TEL.03-3751-4861 FAX.03-3751-4689
- 交通: 東急池上駅から徒歩5分



119
c-8

いけがみ
ゆうゆうくらぶ池上



- 所在地: 池上5-9-9
- 問合せ先: TEL.03-3751-6636
- 交通: 東急池上駅から徒歩6分



120
a-9

とくもちこうえん
徳持公園



- 所在地: 池上8-20-10
- 問合せ先: TEL.03-5764-0629
- 交通: 東急武蔵新田駅から徒歩7分



121
d-6

あらいびゅく
ゆうゆうくらぶ新井宿



- 所在地: 中央1-5-1
- 問合せ先: TEL.03-3776-0410
- 交通: 東急バス 白田坂下停留所から徒歩5分



122
e-6

おおたぶんかもり
大田文化の森



- 所在地: 中央2-10-1
- 問合せ先: TEL.03-3772-0700 FAX.03-3772-0741
- 交通: 東急バス 大田文化の森停留所前



123
d-6

りゅうしきねんかん
龍子記念館




- 所在地: 中央4-2-1
- 問合せ先: TEL.03-3772-0680
- 交通: 都営西馬込駅から徒歩13分



公共施設

山王・馬込・池上周辺



124
d-6

あらいじゆくじどうこうん
新井宿児童公園



- 所在地: 中央4-31-10
- 問合せ先: TEL.03-5764-0629
- 交通: 東急バス 大田文化の森停留所から徒歩2分



125
d-6

あらいじゆくとくべつしゆつちようじよ
新井宿特別出張所



- 所在地: 中央4-31-14
- 問合せ先: TEL.03-3776-5391
- 交通: 東急バス 大田文化の森停留所から徒歩2分



126
d-6

あらいじゆくかいかん
新井宿会館



- 所在地: 中央4-31-14
- 問合せ先: TEL.03-3774-3121
- 交通: 東急バス 大田文化の森停留所から徒歩2分



127
d-7

おおもりせいむしよ
大森税務署



- 所在地: 中央7-4-18
- 問合せ先: TEL.03-3755-2111
- 交通: 東急バス 税務署前停留所から徒歩1分




128
b-3

なかもごめ
ゆうゆうくらぶ中馬込



- 所在地: 中馬込1-19-1-101
- 問合せ先: TEL.03-3777-4499
- 交通: 都営馬込駅から徒歩12分



129
c-3

まごめとしよかん
馬込図書館



■所在地：中馬込2-26-10
■問合せ先：TEL.03-3775-5401 FAX.03-3775-5841
■交通：都営馬込駅徒歩4分



130
c-3

まごめとくべつしゅつちようじよ
馬込特別出張所



■所在地：中馬込3-25-5
■問合せ先：TEL.03-3774-3301 FAX.03-3774-4997
■交通：都営馬込駅から徒歩5分



131
c-3

まごめぶんか
馬込文化センター



■所在地：中馬込3-26-3
■問合せ先：TEL.03-3775-1370 FAX.03-3775-2068
■交通：都営馬込駅から徒歩6分



132
c-3

まつばらばしこうしゅうべんじよ
松原橋公衆便所



■所在地：東馬込1-32-8先
■問合せ先：TEL.03-5764-0629
■交通：都営馬込駅前



133
d-5

みなみまごめぶんか
南馬込文化センター




■所在地：南馬込3-24-9
■問合せ先：TEL.03-3771-8481 FAX.03-3771-6436
■交通：JR大森駅から徒歩14分



公共施設

山王・馬込・池上周辺



134
c-5

桜並木公園



- 所在地: 南馬込4-11-12
- 問合せ先: TEL.03-5764-0629
- 交通: 都営西馬込駅から徒歩8分



135
c-5

熊谷恒子記念館



- 所在地: 南馬込4-5-15
- 問合せ先: TEL.03-3773-0123 FAX.03-3773-0123
- 交通: 都営西馬込駅から徒歩8分



136
c-5

ゆうゆうくらぶ馬込



- 所在地: 南馬込4-6-5
- 問合せ先: TEL.03-3775-2308
- 交通: 都営西馬込駅から徒歩5分



137
c-5

馬込区民センター



- 所在地: 南馬込4-6-5
- 問合せ先: TEL.03-3775-2308 FAX.03-3775-2364
- 交通: 都営西馬込駅から徒歩5分




138
c-4

郷土博物館



- 所在地: 南馬込5-11-13
- 問合せ先: TEL.03-3777-1070 FAX.03-3777-1283
- 交通: 都営馬込駅から徒歩6分



139
b-1

きたまごめ 公園
北馬込わくわく公園



- 所在地:北馬込1-7-9
- 問合せ先:TEL.03-5764-0629
- 交通:東急旗の台駅徒歩約20分



さくらなみぎ公園
桜並木公園

- 所在地:南馬込4-11-12
- 問合せ先:大森まちなみ維持課
- 交通:都営西馬込駅徒歩8分



とくもち公園
徳持公園

- 所在地:池上8-20-10
- 問合せ先:大森まちなみ維持課
- 交通:東急武蔵新田駅徒歩7分



まごめにし公園
馬込西公園

- 所在地:西馬込2-8-15
- 問合せ先:大森まちなみ維持課
- 交通:都営西馬込駅徒歩5分



あらいじやくじどう公園
新井宿児童公園

- 所在地:中央4-31-10
- 問合せ先:大森まちなみ維持課
- 交通:東急バス大田文化の森徒歩2分



いしがみばいん
池上梅園

- 所在地:池上2-2-13
- 問合せ先:大森まちなみ維持課
- 交通:東急バス本門寺裏徒歩2分



ほんもんじ公園
本門寺公園

- 所在地:池上1-11-1
- 問合せ先:大森まちなみ維持課
- 交通:東急池上駅徒歩15分



さんのおさめあやうめじどう公園
山王三丁目児童公園

- 所在地:山王3-8-1
- 問合せ先:大森まちなみ維持課
- 交通:JR大森駅東口から徒歩11分



きたまごめ 公園
北馬込わくわく公園

- 所在地:北馬込1-7-9
- 問合せ先:大森まちなみ維持課
- 交通:東急旗の台駅徒歩約20分



おおもりまきさんのうぐわしゅうべんじょ
大森駅山王口公衆便所

- 所在地:山王2-2-9
- 問合せ先:大森まちなみ維持課
- 交通:JR大森駅前




まつばらばしこうしゅうべんじょ
松原橋公衆便所

- 所在地:東馬込1-32-8先
- 問合せ先:大森まちなみ維持課
- 交通:都営馬込駅前



・車いすトイレは工事等で使用できないことがありますのでご確認ください。
 ・公園に併設されている公衆便所も上記のリストに含まれています。
 ・トイレについての問合せは下記の大森まちなみ維持課までお願いします。
 ※大森まちなみ維持課 (TEL.03-5764-0629)



怒っています！（心の中で）

街中で車いすのマークを目にすることが、ずいぶん増えました。多くは駐車場、トイレ、そして電車やバスにも付けられてきています。そのおかげで、車いすを使用しているぼくも、安心して外出活動ができます。

ですが、その貴重な設備が目の前にあっても、心無い人が先着で使用していて、利用を待たされたり、あきらめたことは何度もあります。

「たまたま空いていたから…そこが手近だったから…」

そんな言い訳の音が聞こえてきそうです（苦笑）

でも本当に『そこ』しか使えない人がいることを、忘れられたら困ります（怒）。

便意を我慢しつつ、やっとたどり着いた、この辺り唯一の車いすマーク付きトイレに、誰かが入っていたとしたら…。そして、出てきた人を見て、がっかりすることが何度あったことか…。「あなた！本当にこのトイレじゃないといけないの～!? 他のトイレじゃダメなの～!?」心の中で叫んだことが何度もあります（悔し涙）

駐車場でも同様です。

車いすマークの駐車場は、あの広さがとても重要です。その理由は、車いすと車の間での移乗の際に車いすを車に寄せるため、ある程度スペースが必要になるからです。また、車の扉を大きく開けなくてはなりません。大半の駐車場のような、人が一人歩ける程度の間隔では狭すぎです。

単に出入り口に近くて、つい空いているから駐車してしまった…では困るのです！（またまた怒）

でも逆に、譲ってあげたい気持ちになる相手もいます。例えば、足腰が不自由なお年寄りや、小さなお子さん連れのママさん、オストメイトを使用されている方、怪我をしている松葉杖の方などです（まあ、その時のお相手と自分の状況次第でもありますが…苦笑）。

また、設備が充分でない悔しさがあつたとしても、手助けをしようと声をかけていただいた時のうれしさは、悔しさの何倍にもなります。

調査・編集委員
粟田 修平

