

安方中学校 改築だより

令和4年4月
大田区教育委員会

基本設計が完了しました

安方中学校は校舎の過半が築50年以上経過しており、機能更新が必要なことから、令和元年度より全面改築に着手しました。基本構想・基本計画をもととした基本設計が完了し、この度、基本設計書を策定しましたのでお知らせいたします。

安方中学校の改築にあたっては、教育環境を向上させることを前提として、教育と地域力の新たな拠点づくりを目指します。現在、基本設計書にまとめた考え方に則り実施設計を行っており、順次工事へと進めてまいります。

◇設計条件やワークショップの意見を踏まえた設計主旨

「豊かな人間性と未来を想像する力を育む学校」

上記のコンセプトの実現に向けての5つのテーマ

- 基礎・基本の徹底と主体的な学習の展開
- 生徒の安全・安心な生活環境を実現する空間
- 保護者・地域との協働した教育活動の展開
- 体力及び運動能力の向上
- 学校防災活動拠点としての学校づくり

※なお、改築にあたっては教育環境等を考慮し、以下のことを計画しています

- 工事期間中も体育館は利用できるようにする
- 工事期間中も自校給食を継続する
- 校庭は既存と同等以上の面積を確保する

◇ 全体スケジュール（予定）

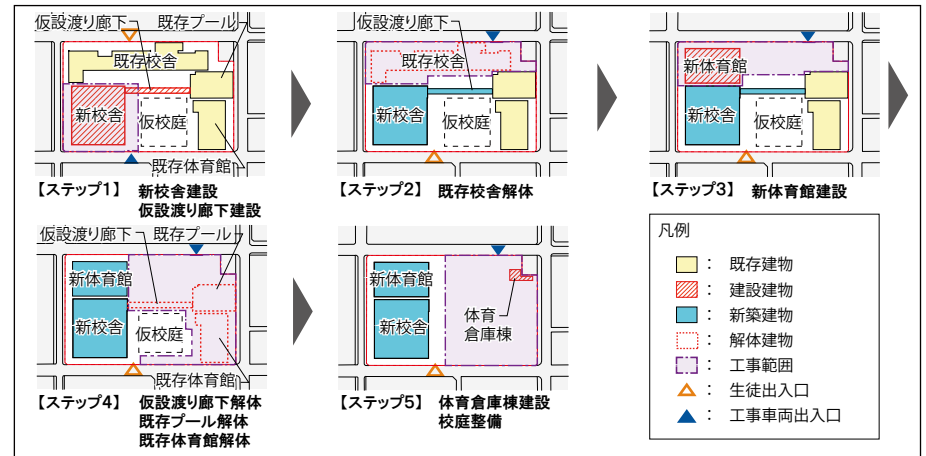
	令和3年度	令和4年度	令和5年度	令和6年度	令和7年度	令和8年度	令和9年度
工程	基本設計	実施設計	【ステップ1】		【ステップ2】	【ステップ3】	【ステップ4】
			※内容については ◇工事ステップ図(予定)を参照				【ステップ5】
校舎等 利用		既存校舎・既存体育館			新校舎・既存体育館		新校舎・新体育館
引越し等				新校舎へ引越	新体育館利用開始		

※竣工は令和9年度中の予定です。



イメージ図（南東側）

◇ 工事ステップ図（予定）



※裏面「安方中学校改築 基本設計図面」もあわせてご覧ください。
※本資料における「全体スケジュール（予定）」、「工事ステップ図（予定）」及び「安方中学校改築 基本設計図面」は、現時点での予定であり、実施設計における詳細な検討及び協議等に伴い、今後変更する場合があります。

(裏面)

安方中学校改築 基本設計図面(令和3年11月時点)

■ 配置計画

校舎棟・体育館棟を西側に集約配置し、整形で広い校庭を確保します。

■ 安方モール(ピロティ)

校舎の東側に南門と北門を結ぶ屋外通路「安方モール」を設けます。昇降口、地域玄関を安方モールに沿って配置し、学校と地域活動の両立を目指す配置とします。

■ 管理諸室

主要な管理諸室は校庭側に向けて配置します。搬入車両の出入口を西側道路に設けて、歩車分離を行い生徒の安全に配慮します。

■ 屋内運動場・武道場・地域諸室

屋内運動場(2階)や武道場、地域諸室は体育館棟として別棟にまとめ、地域利用時にも学校のセキュリティが確保しやすい計画とします。

■ 職員室(2階)

校庭側の学校の中心に配置することで、各所にアクセスしやすく管理しやすい計画とします。

■ 普通教室・学年スペース

学年ごとにまとめた配置とし、環境の良い南側に配置します。また、各学年に学習活動を支援する共用部として学年スペースを計画します。

■ 図書室・PC室(メディアセンター)(3・4階)

学校の中心部に図書室とPC室を組み合わせたメディアセンターを配置し、様々な学習活動の中心となるように計画します。

■ 特別教室

メディアセンターの周囲に配置し、教科を越えた学習がしやすい配置とします。

■ 屋外プール(5階)

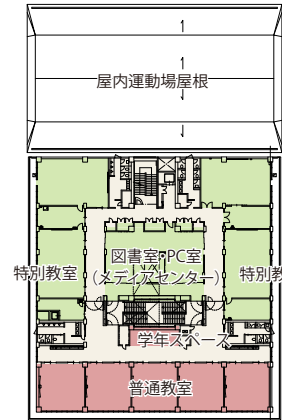
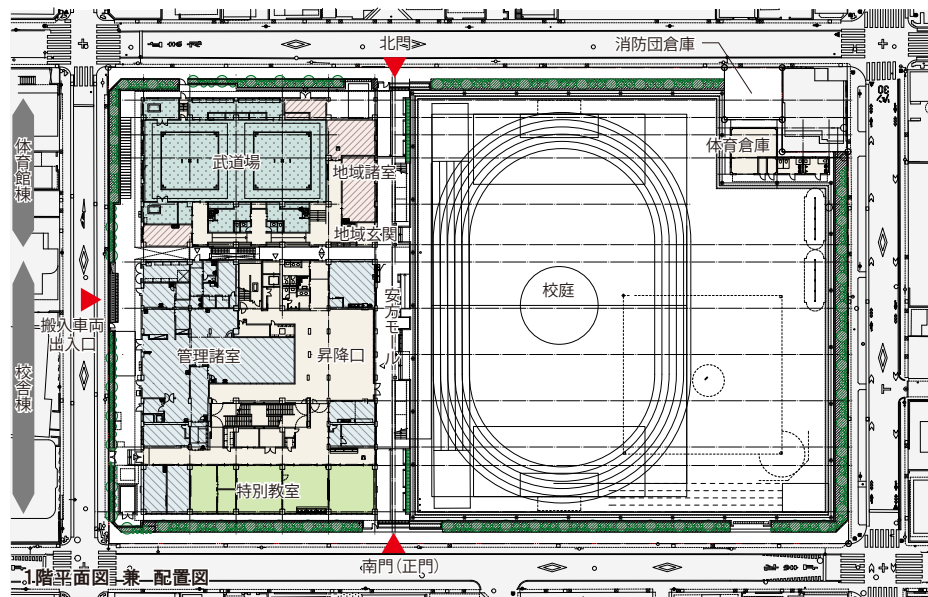
周辺への圧迫感を軽減するため校庭側に寄せるとともに、周辺との見合いや音の問題に配慮して目隠し壁で囲う計画とします。



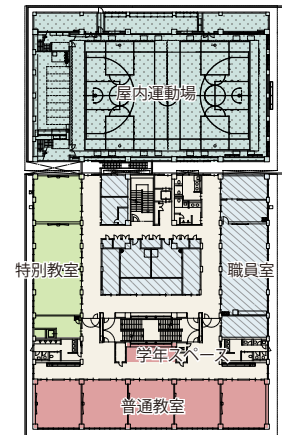
凡例

- 普通教室
- 特別教室
- 管理諸室
- 体育関連諸室
- 地域開放諸室
- その他(WC、階段など)

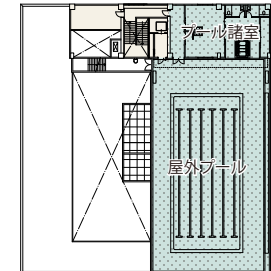
02 6 12 20[m]



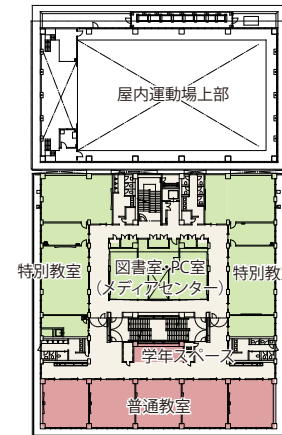
4階



2階



5階



3階

〈検索方法〉

大田区ホームページ>教育委員会>学校教育>学校施設の改築

〈お問い合わせ先〉【改築事業に関すること】

担当：教育委員会事務局 教育総務部教育総務課 施設担当

電話：03-5744-1399 FAX：03-5744-1535