

## 基本設計が完了しました

入新井第二小学校は、校舎の大半が築60年近く経過するなど老朽化が進んでおり、令和元年度より全面改築に着手しました。基本構想・基本計画をもととした基本設計が完了し、この度、基本設計書を策定しましたのでお知らせいたします。

入新井第二小学校の改築にあたっては、教育環境を向上させることを前提として、教育と地域力の新たな拠点づくりを目指します。今後、基本設計書にまとめた考え方に則り実施設計を行い、順次工事へと進めて参ります。

### □ 設計条件やワークショップの意見を踏まえた設計主旨

#### 「子どもたちが楽しく学び、地域と共に健やかに成長できる学校」

上記のコンセプトの実現に向けての3つのテーマ

1. 意欲溢れる学びと心身の健やかな成長を実現する **学びと活動の場**
2. 地域との関わりを大切にし、温かい人間関係を築ける **ふれあいと絆の場**
3. 誰もが利用しやすく、災害時の利用にも配慮した **やすらぎと安全の場**

※なお、改築にあたっては教育環境等を考慮し、以下のことを計画しております。

- 学校部分と工事部分を仮囲いにより明確に仕切り、安全対策に十分配慮する。
- 体育館は、工事期間中も（既存体育館か新体育館のいずれかを）利用できる。
- 給食は、工事期間中も自校給食を継続する。
- 改築後の校庭は、既存と同等以上の面積を確保する。

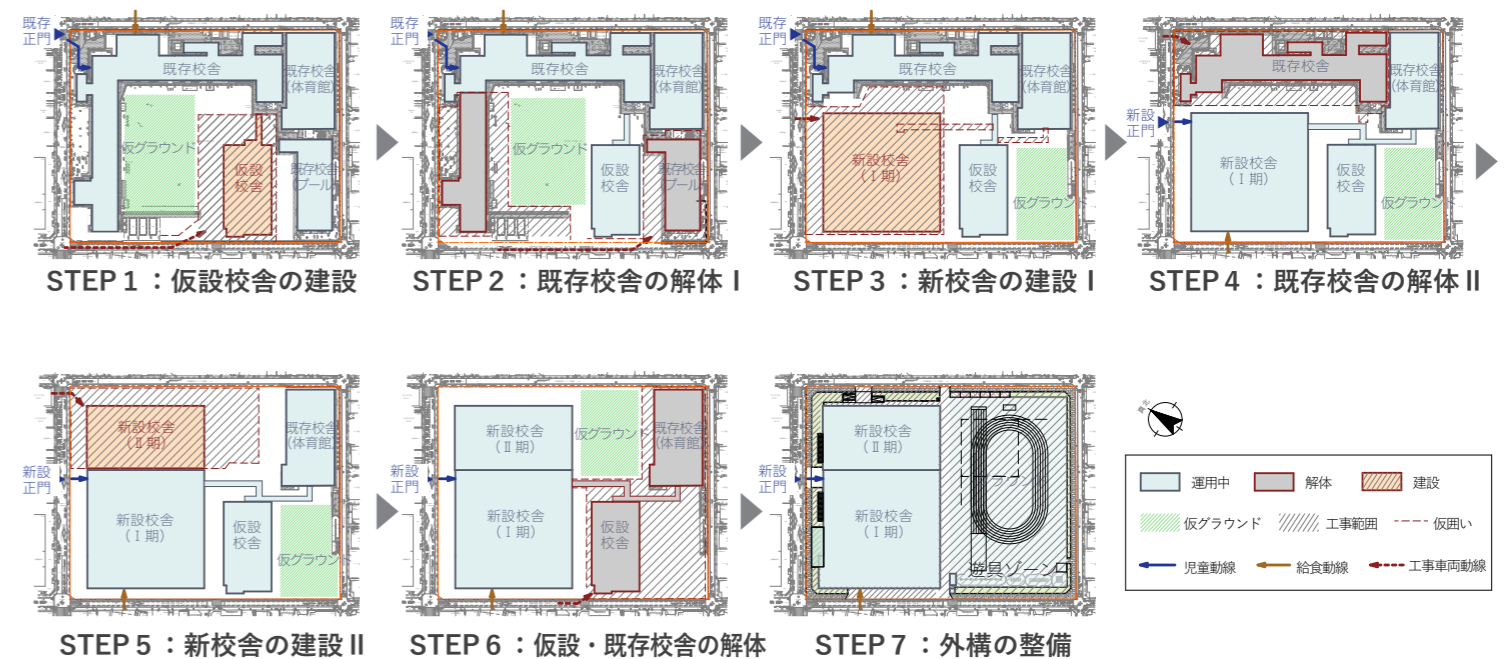
### □ 全体スケジュール（予定）

	令和3年	令和4年	令和5年	令和6年	令和7年	令和8年	令和9年	令和10年	令和11年	
工程		基本設計・実施設計	STEP1 仮設校舎の建設	STEP2 既存校舎の解体Ⅰ	STEP3 新設校舎の建設Ⅰ	STEP4 既存校舎の解体Ⅱ	STEP5 新設校舎の建設Ⅱ	STEP6 仮設・既存校舎の解体	STEP7 外構整備	竣工
引越			引越		引越		引越			
			既存校舎・仮設校舎併用期間		既存校舎・新校舎・仮設校舎併用期間					
			プール使用不可期間（代替案を検討中）							
			仮グラウンド利用期間							

### □ 新校舎イメージ



### □ 工事ステップ図（予定）



※裏面「入新井第二小学校 基本設計図面」もあわせてご覧ください。

※本資料における「全体スケジュール（予定）」、「新校舎イメージ」、「工事ステップ図（予定）」及び「入新井第二小学校 基本設計図面」は、現時点での予定であり、実施設計における詳細な検討及び協議等に伴い、今後変更する場合があります。

□入新井第二小学校 基本設計図面 (令和4年7月時点)

■動線計画

正門を文化の森側に設け、車両の出入りを北東(東門)、南西側(西門)とすることで歩車分離を徹底した計画とします。

■ピロティ(1階)

正門とグラウンドをつなぐピロティは、児童・地域・来客・職員等のメインアプローチ空間として計画します。中央を上部吹き抜けとして、自然光を取り入れた明るい空間とします。

■放課後ひろば(1階)

放課後ひろばは専用玄関を設け、1階に集約することで他校の児童も利用しやすく、管理しやすい計画とします。

■コミュニケーション commons(2~4階)

基本計画で示された「学校の中心」にコミュニケーション commonsと特別教室を配置し、外部吹き抜けやテラスにより明るく風通しの良い活動の場とします。コミュニケーション commonsは、2学年専用の多様な学習・活動の場として利用できるようフレキシブルな空間とします。

■普通教室(2~4階)

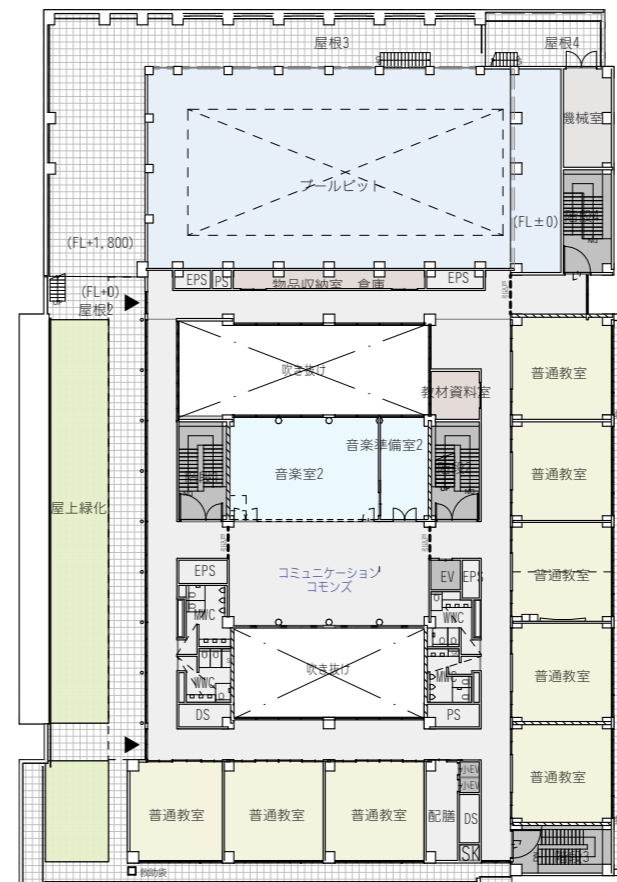
日当たりのよい南西側、南東側に学年ごとにまとめた配置とします。南西側はセットバックすることで周辺との見合いに配慮した計画とします。

■アリーナ(2階)

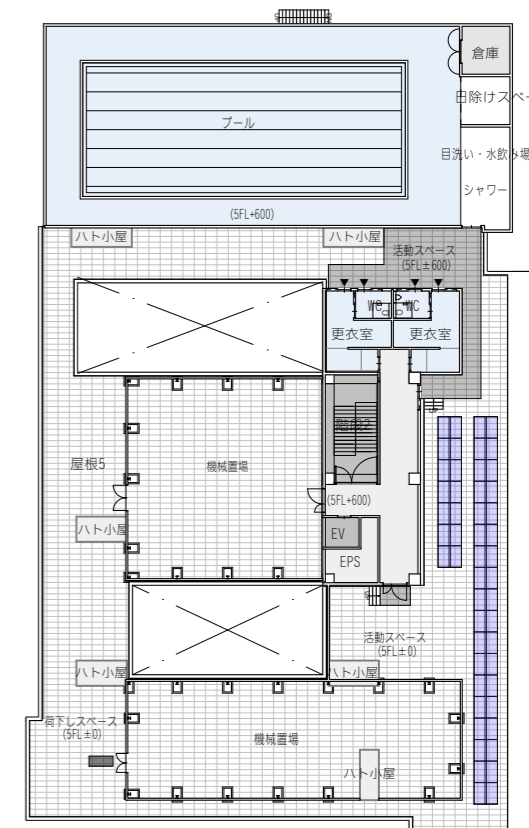
バルコニーにつながる出入口を設けることで、地域開放の他、災害時などの際、アリーナに直接アクセスできる計画とします。また、浸水被害にも対応できるようにアリーナと備蓄倉庫を2階に設置しています。

■プール(5階)

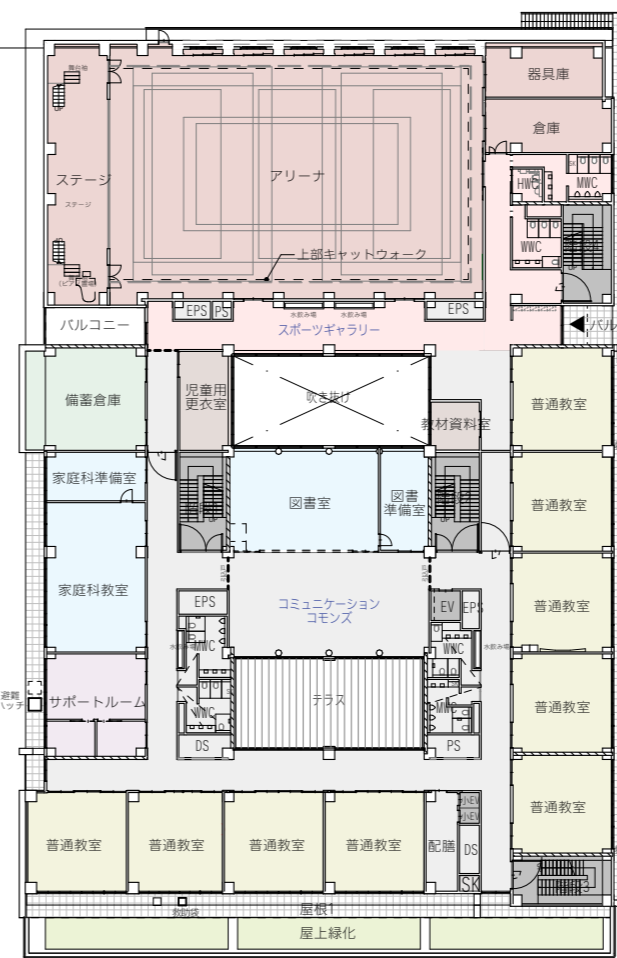
プールは周辺との見合いや音の問題に配慮し目隠し壁などで囲う計画とします。



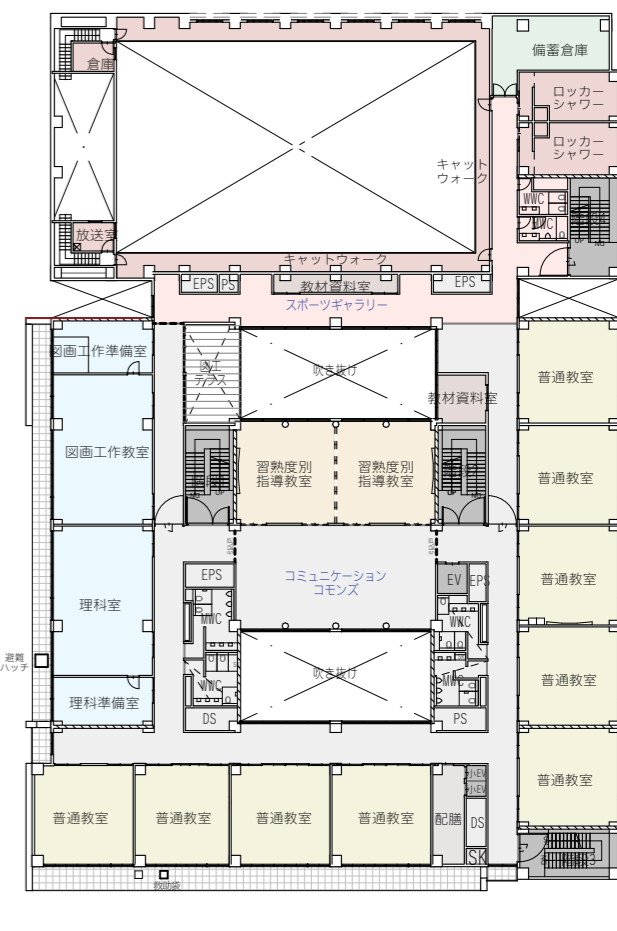
4階平面図



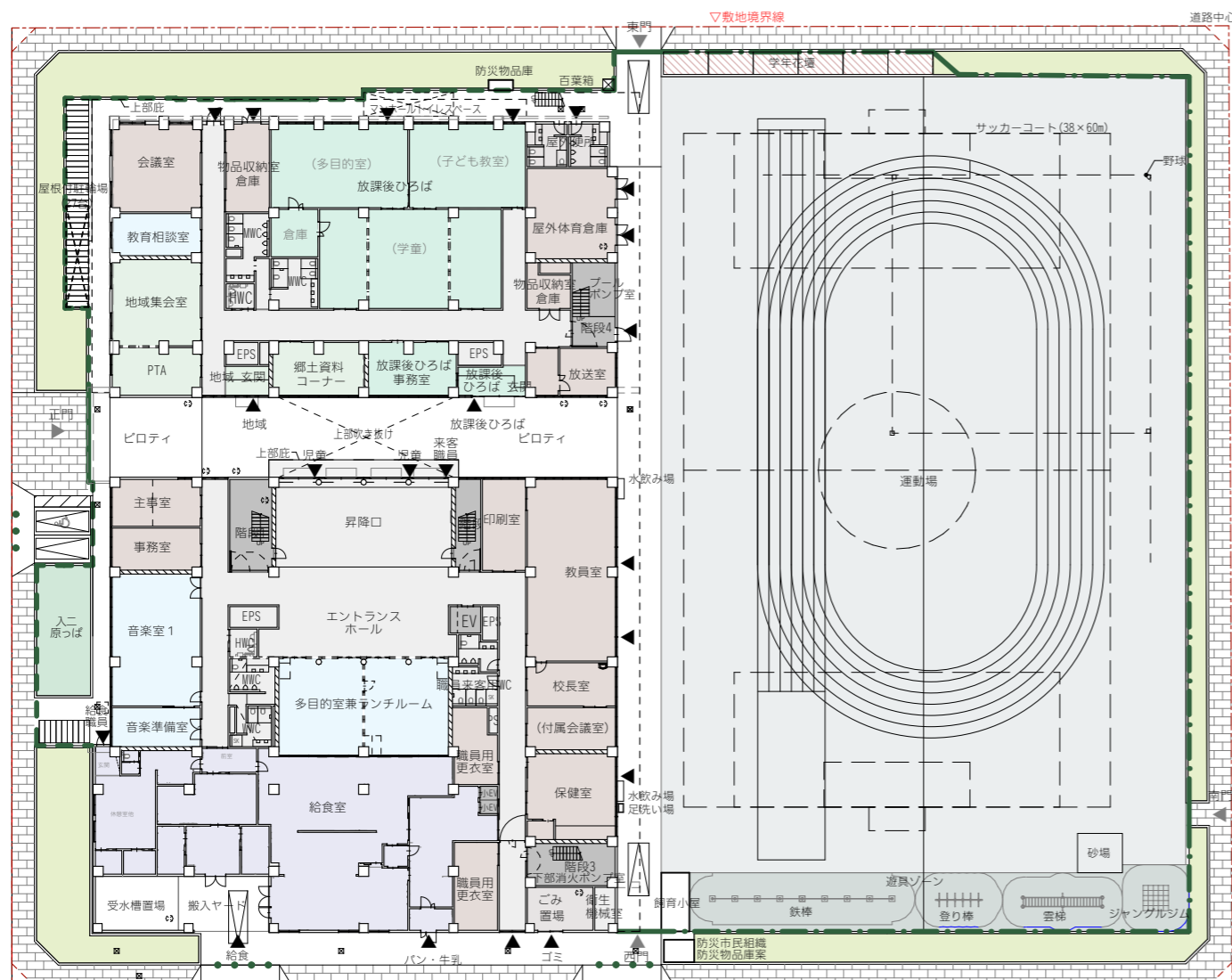
5階平面図



2階平面図



3階平面図



1階平面図兼配置図

文化の森



<検索方法>大田区ホームページ>教育委員会>学校教育>学校施設の改築  
<お問い合わせ先>【改築事業に関すること】  
教育委員会事務局 教育総務部教育総務課施設担当  
電話: 03-5744-1399 FAX:03-5744-1535