

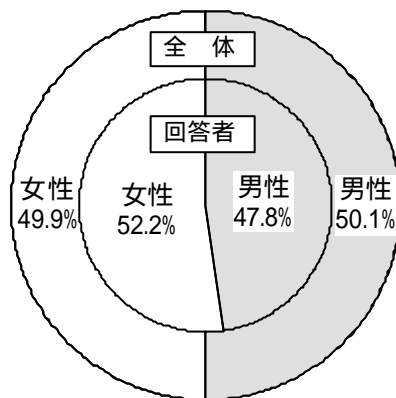
## 調査結果の概要

# 1. 回答者の属性

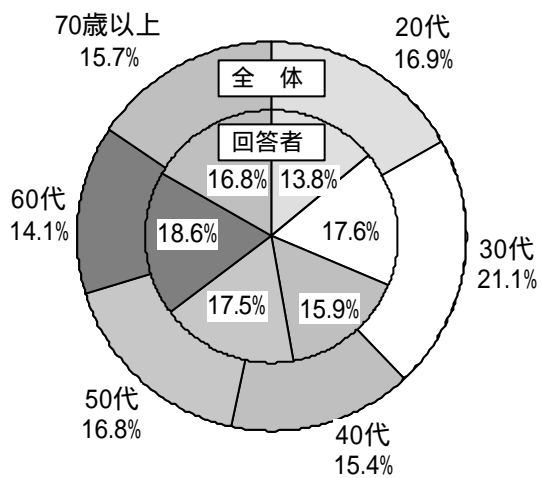
全体：大田区の20歳以上の人口 ( n = 562,392 )

回答者：調査回答者 ( n=1,432 )

## (1) 性別

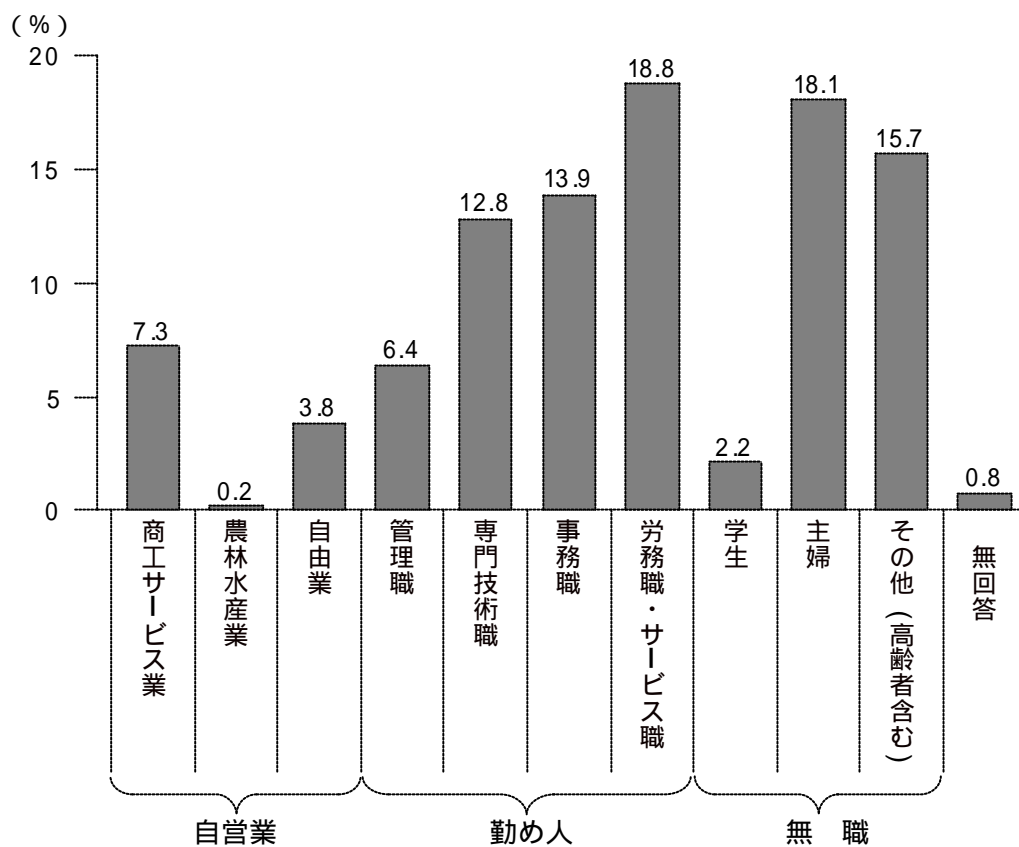


## (2) 年齢

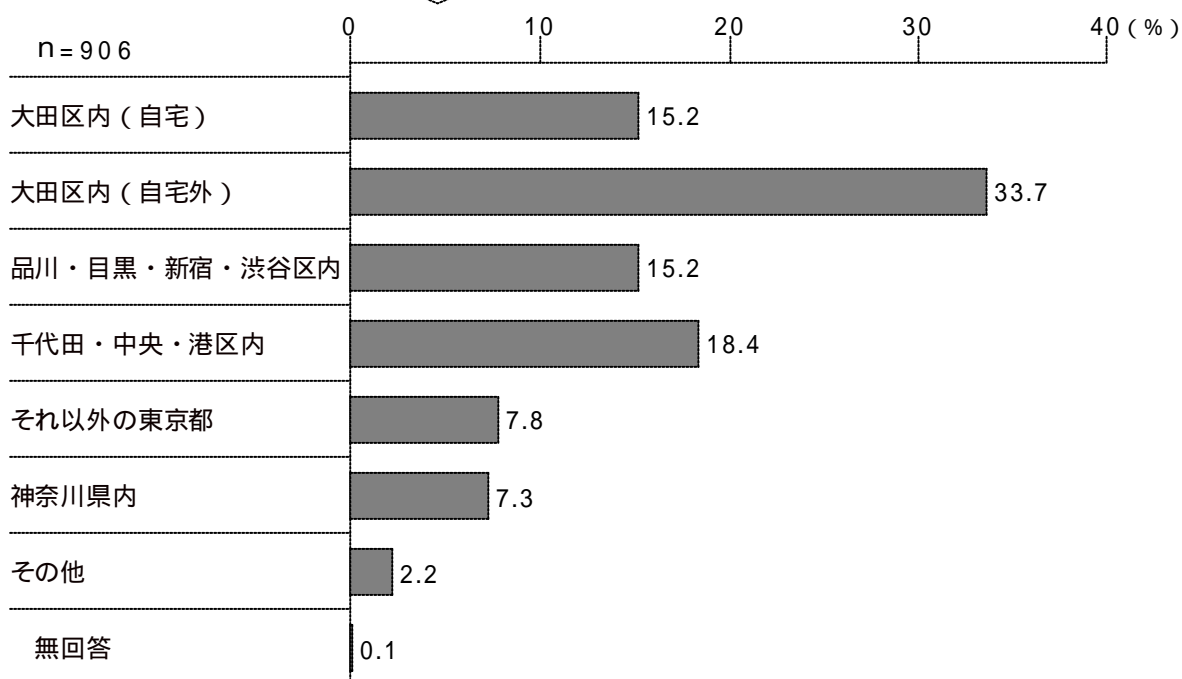


(3) 本人職業

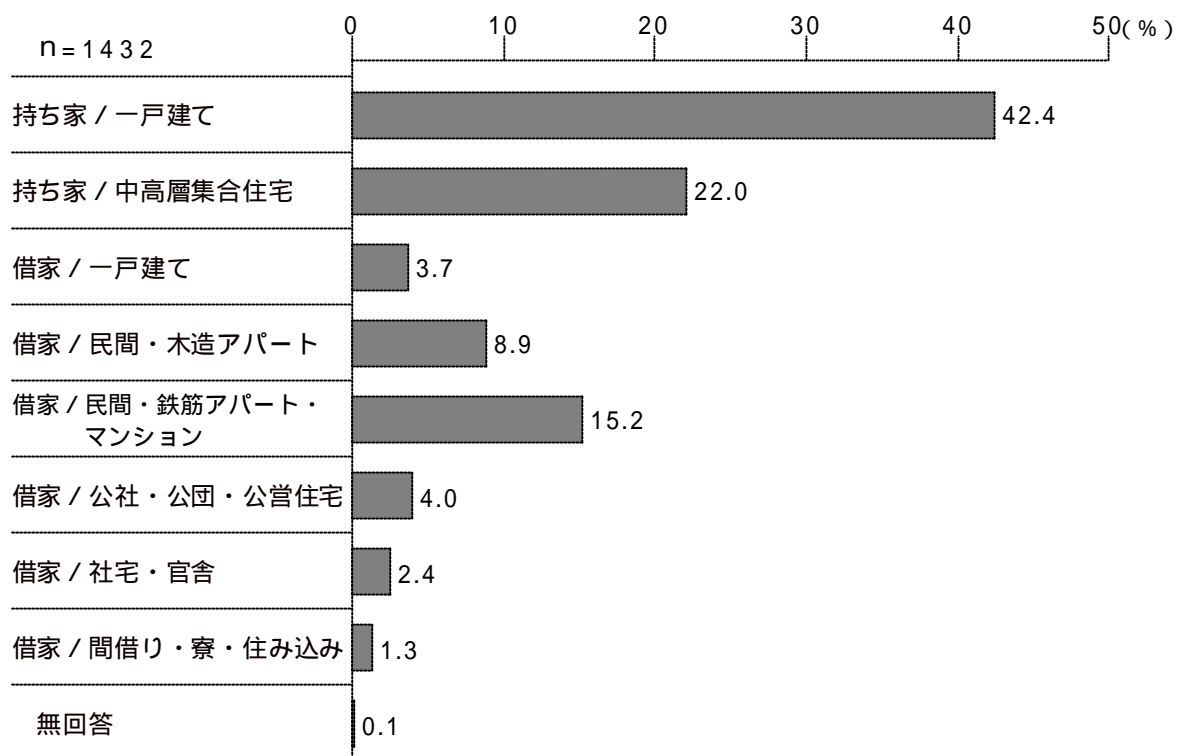
n = 1432



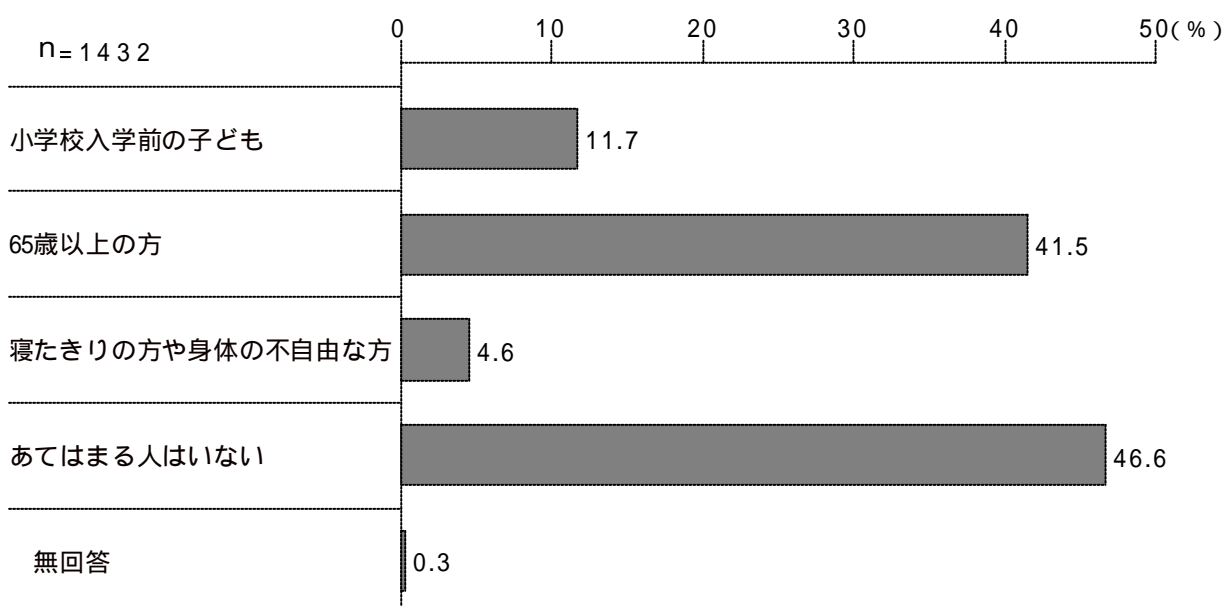
(4) 就業場所



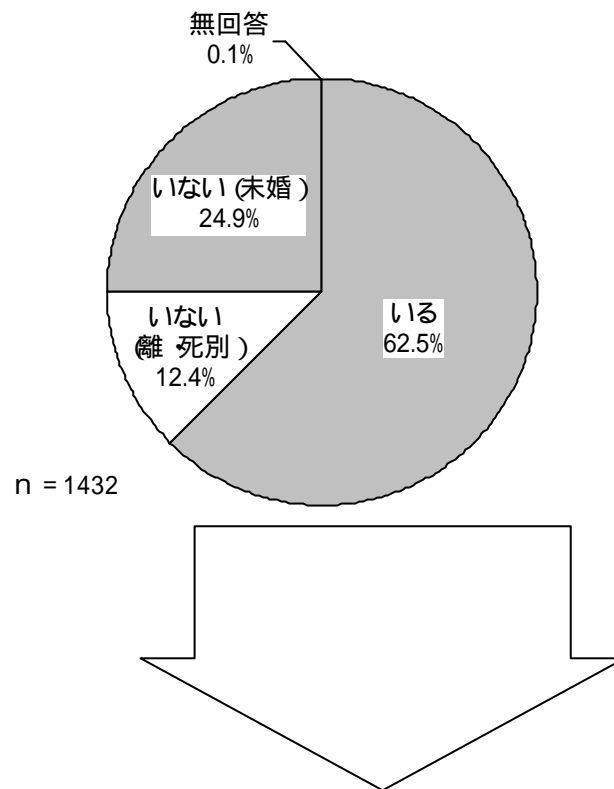
( 5 ) 住居形態



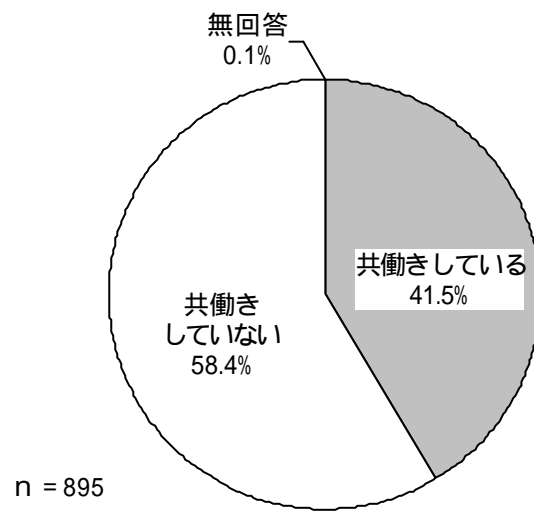
( 6 ) 同居家族



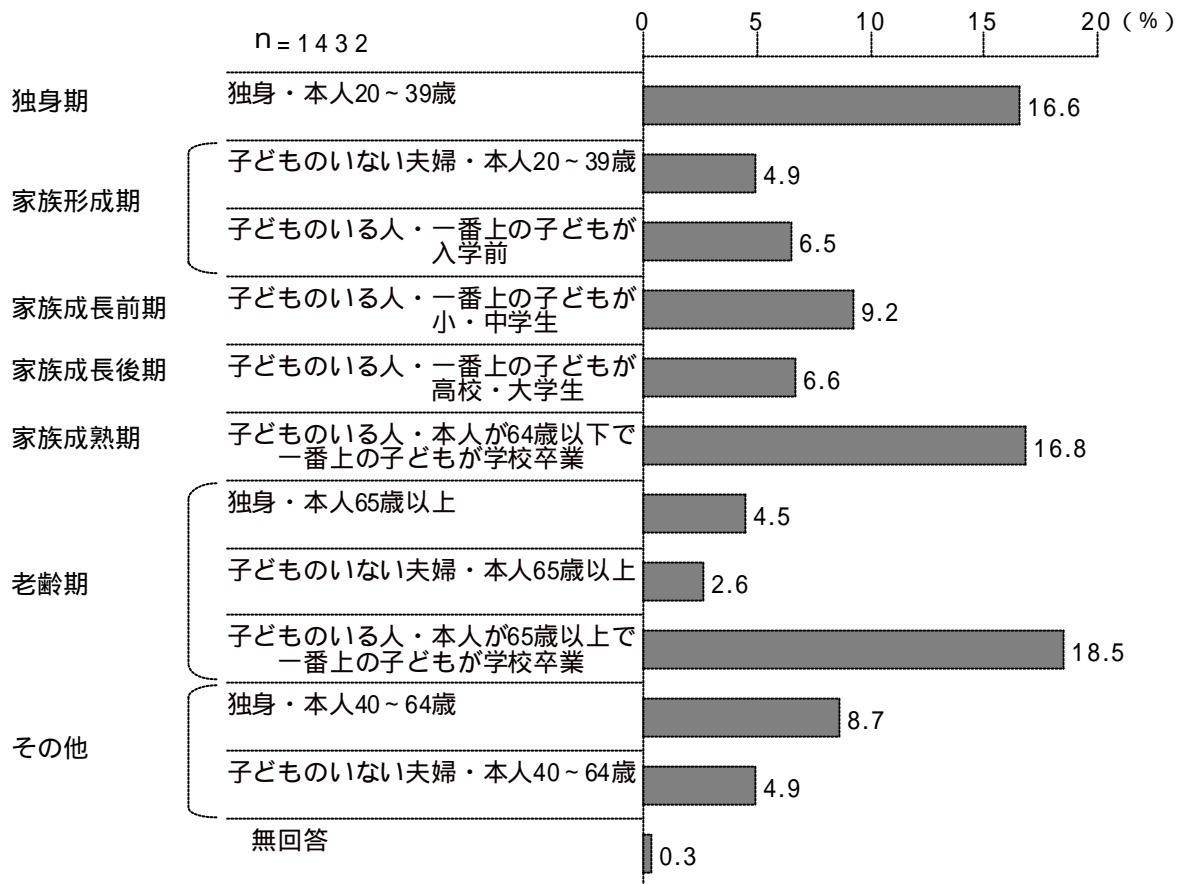
(7) 配偶者の有無



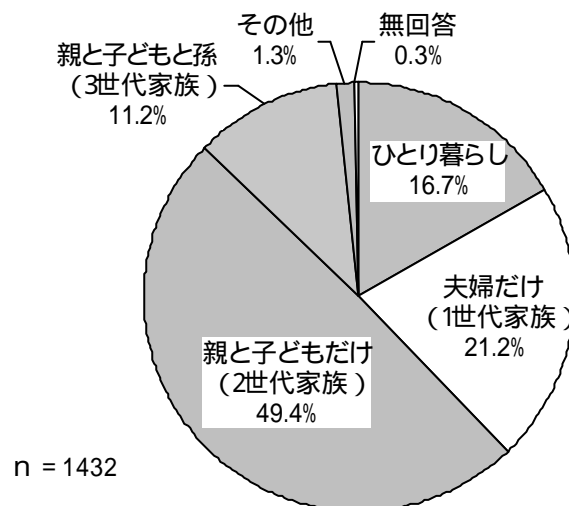
(8) 共働きの有無



(9) ライフステージ



(10) 家族構成



## 2. 質問と回答

### 【定住性】

(全員の方に)

問1. あなたは、いつ頃から大田区に住んでいますか。(1つだけ)

|   |             | n = 1,432 |               |      |
|---|-------------|-----------|---------------|------|
| 1 | 昭和21年以前から   | 9.4%      | 6 平成4年～平成8年   | 6.3  |
| 2 | 昭和22年～昭和41年 | 23.1      | 7 平成9年～平成13年  | 10.0 |
| 3 | 昭和42年～昭和51年 | 14.0      | 8 平成14年～平成16年 | 9.6  |
| 4 | 昭和52年～昭和61年 | 15.5      | 9 平成17年以降     | 6.1  |
| 5 | 昭和62年～平成3年  | 5.9       |               |      |

(全員の方に)

問2. これからも大田区に住みたいと思いますか。(1つだけ)

|   |             | n = 1,432 |           |
|---|-------------|-----------|-----------|
| 1 | これからも住みたい   | 76.4%     | → 問2 - 1へ |
| 2 | あまり長く住みたくない | 3.7       | } 問3へ     |
| 3 | 大田区外へ移りたい   | 2.4       |           |
| 4 | わからない       | 17.5      |           |

(問2で「1」と回答した方に)

→ 問2 - 1. これからも大田区に住みたい理由は何ですか。(いくつでも)

|   |               | n = 1,094 |
|---|---------------|-----------|
| 1 | 出身地だから        | 29.0%     |
| 2 | 配偶者の出身地だから    | 10.5      |
| 3 | 仕事、通勤に都合が良いから | 44.3      |
| 4 | 土地、建物を持っているから | 46.1      |
| 5 | 都心よりも家賃が安いから  | 3.0       |
| 6 | 子どもの教育のため     | 2.8       |
| 7 | 住環境が良いから      | 34.1      |
| 8 | その他           | 8.0       |
| 9 | わからない         | 0.8       |

【潤い】

(全員の方に)

問3 . あなたは、お住まいの地域の生活環境について、どの程度満足していますか。(各々1つ)

| n = 1,432                 | 1          | 2            | 3           | 4         | 5         |
|---------------------------|------------|--------------|-------------|-----------|-----------|
|                           | 満足<br>している | ほぼ満足<br>している | 少し不満<br>である | 不満<br>である | わから<br>ない |
| 緑の多さ                      | 12.4%      | 39.5         | 28.2        | 16.6      | 3.4       |
| 道路の整備                     | 9.4        | 46.2         | 25.8        | 15.5      | 3.1       |
| 公園や子どもの遊び場                | 9.6        | 34.6         | 27.1        | 15.5      | 13.2      |
| 通勤・通学の便                   | 28.1       | 49.2         | 12.6        | 5.1       | 5.0       |
| 買い物の便                     | 28.3       | 46.8         | 15.4        | 8.0       | 1.5       |
| 家並み、町並み                   | 10.9       | 47.3         | 26.6        | 10.3      | 4.9       |
| 交通の安全性                    | 7.8        | 39.5         | 34.2        | 14.4      | 4.1       |
| 災害時の安全性                   | 4.7        | 25.5         | 30.8        | 15.6      | 23.3      |
| 公害の状況                     | 5.9        | 30.2         | 29.1        | 18.9      | 15.9      |
| 治安のよさ                     | 6.8        | 39.9         | 32.9        | 13.4      | 7.0       |
| 医者や病院の便                   | 17.7       | 53.9         | 18.9        | 5.3       | 4.2       |
| スポーツ・レクリエーション・<br>文化施設の多さ | 5.3        | 35.0         | 28.8        | 13.8      | 17.1      |
| あなたご自身の住宅事情               | 15.7       | 46.2         | 23.7        | 11.5      | 2.8       |
| 近所付き合い                    | 10.6       | 50.8         | 18.9        | 5.1       | 14.7      |
| 全体としての「暮らしやすさ」            | 12.8       | 62.9         | 17.8        | 4.1       | 2.4       |



(全員の方に)

問4 . あなたは、ごみ減量のために、普段の生活の中で、どのような工夫をしていますか。

(いくつでも)

n = 1,432

|    |   |       |
|----|---|-------|
| 1  | スーパーなどへは、買い物袋を持参し、レジ袋をもらわないようにしている  | 25.8% |
| 2  | こわれてしまった家具や電気製品などをできるだけ修理して、長く使うようにしている                                     | 29.5  |
| 3  | 過剰な包装は、断るようになっている   | 41.0  |
| 4  | 商品購入の際には、リサイクル製品や環境に配慮した製品を優先的に購入している<br>(再生紙使用のトイレットペーパー、シャンプーなどの詰め替え用商品等) | 41.8  |
| 5  | 古紙(新聞紙・雑誌等)は、資源回収や集団回収に出すようになっている   | 80.2  |
| 6  | びん・かんは、資源回収や集団回収に出すようになっている   | 79.4  |
| 7  | ペットボトル・食品トレーは、資源回収や店頭回収に出すようになっている  | 63.5  |
| 8  | 廃食用油は拠点回収に出すようになっている  | 4.7   |
| 9  | その他   | 2.9   |
| 10 | 特にしていない   | 6.4   |

(全員の方に)

問5 . あなたは、日頃、自転車をどの程度利用していますか。(1つだけ)

n = 1,432

|   |        |       |   |                    |             |
|---|--------|-------|---|--------------------|-------------|
| 1 | ほぼ毎日   | 36.3% | 3 | 月に1~2日             | 7.5         |
| 2 | 週に1~2日 | 15.2  | 4 | ほとんど利用しない<br>(無回答) | 41.0<br>0.1 |

(全員の方に)

問6 . 放置自転車対策についてお聞きします。

今、区内の主要な駅から最長5分程度歩けば、ほぼ利用台数分の駐輪場が設けられています。これを前提にした場合、放置自転車をなくすにはどうしたらよいと思いますか。(2つまで)

n = 1,432

|   |                      |                            |       |
|---|----------------------|----------------------------|-------|
| 1 | 違法駐輪の撤去料金( )を高くする    | 撤去料金(自転車3000円、原付5000円)     | 20.0% |
| 2 | 誘導員の指導を強化する          |                            | 20.3  |
| 3 | 違法駐輪を見つけたら直ちに撤去する    |                            | 27.3  |
| 4 | 現在の利用料金( )を低価格にする    | 利用料金(月極1000円~2000円、1日100円) | 28.1  |
| 5 | 区営の月極め利用申込み手続きを簡単にする |                            | 26.3  |
| 6 | 自転車利用者への啓発活動に力を入れる   |                            | 16.7  |
| 7 | その他                  |                            | 10.8  |
| 8 | わからない                |                            | 11.0  |

(全員の方に)

問7 . 大田区では、条例により吸殻のポイ捨てをなくすための取り組みを進めています。あなたは、現在の駅周辺や繁華街での吸殻の散乱についてどう思いますか。(1つだけ)

n = 1,432

|   |         |       |   |           |      |   |       |     |
|---|---------|-------|---|-----------|------|---|-------|-----|
| 1 | 非常に目につく | 23.5% | 3 | あまり目につかない | 25.6 | 5 | わからない | 5.3 |
| 2 | 多少目につく  | 42.4  | 4 | 目につかない    | 3.3  |   |       |     |

【安心・安全】

(全員の方に)

問8. あなたがお住まいの建物は、いつ建てられたものですか。(1つだけ)

|                   |                   |
|-------------------|-------------------|
|                   | n = 1,432         |
| 1 昭和56年5月以前 32.1% | 2 昭和56年6月以降 54.1% |
| 3 わからない 13.8%     |                   |

(全員の方に)

問9. もし阪神・淡路大震災なみの大地震が起きたら、あなたがお住まいの建物は倒壊するかもしれないという不安がありますか。(1つだけ)

|                   |                    |
|-------------------|--------------------|
| 1 非常に不安を感じる 30.7% | 3 あまり不安を感じない 19.9% |
| 2 少し不安を感じる 45.3%  | 4 全く不安を感じない 4.1%   |
|                   | (無回答) 0.1%         |

(全員の方に)

問10. あなたの家庭では、大地震に対してどのような備えをしていますか。(いくつでも)

|                       |           |
|-----------------------|-----------|
|                       | n = 1,432 |
| 1 非常用食料や飲料水等の防災用品     | 43.2%     |
| 2 救急医薬品               | 24.0%     |
| 3 携帯ラジオ等や懐中電灯         | 56.4%     |
| 4 消火器や消火用水            | 23.0%     |
| 5 耐震診断                | 4.5%      |
| 6 家屋の耐震改修工事           | 2.5%      |
| 7 家族との連絡方法や待合せ場所などの確認 | 22.3%     |
| 8 家具などの転倒防止           | 24.2%     |
| 9 ブロック塀などの耐震補強工事      | 0.9%      |
| 10 その他                | 0.8%      |
| 11 特に備えはしていない         | 25.6%     |

→ 「5」「6」のうち1つでもつけた方は、問11へ

(問10で「5」と「6」のいずれにも回答しなかった方に)

問10-1. 耐震診断や耐震改修工事をしていない理由は何ですか。(いくつでも)

|                         |           |
|-------------------------|-----------|
|                         | n = 1,340 |
| 1 建設時に耐震設計を考慮しているため     | 25.1%     |
| 2 近いうちに住み替えを考えているため     | 3.8%      |
| 3 資金にゆとりがないため           | 22.6%     |
| 4 依頼先や方法がわからないため        | 8.1%      |
| 5 倒壊したら仕方がないと思うので       | 13.9%     |
| 6 家が倒壊するような大地震は来ないと思うので | 4.3%      |
| 7 借家のため                 | 30.3%     |
| 8 その他                   | 6.3%      |
| (無回答)                   | 1.0%      |

(全員の方に)

問11. 大田区では災害に強いまちづくりを進めるため、住宅などの耐震診断費用や改修工事費用の一部助成や無利子融資制度を設けています。あなたはこの制度をご存知ですか。(1つだけ)

|               |              |
|---------------|--------------|
|               | n = 1,432    |
| 1 知っている 18.1% | 2 知らない 81.9% |

(全員の方に)

問 12. 大田区では「健康大田 21」という健康づくり計画を推進しています。あなたが健康のため気をつけていることは何ですか。(いくつでも)

|                                     | n = 1,432 |
|-------------------------------------|-----------|
| 1 体重を量ることを習慣にしている                   | 35.3%     |
| 2 朝食は必ずとるようにしている                    | 59.4      |
| 3 できるだけ、1日三食、バランスの良い食事をとるようにしている    | 51.4      |
| 4 食べ物はよくかんで食べるようにしている               | 27.0      |
| 5 階段を利用するなど、できるだけ体を動かすよう心がけている      | 39.6      |
| 6 たばこは吸わない、または、たばこをやめる努力をしている       | 44.9      |
| 7 喫煙者の出すたばこの煙をなるべく吸わないようにしている       | 23.7      |
| 8 適量の飲酒を心がけている、または、週1～2回の休肝日をもうけている | 21.3      |
| 9 年に1度は健康診断を受けている                   | 50.7      |
| 10 歯の検診を定期的に受けている                   | 22.5      |
| 11 歯は時間をかけていねいにみがいている               | 28.2      |
| 12 自分なりのリラックス方法を取り入れている             | 30.2      |
| 13 その他                              | 4.0       |
| 14 特にない                             | 7.0       |

(全員の方に)

問 13. 高齢者の方が住みなれた地域で安心して暮らしていくために、特に必要だと思う施策は何ですか。(3つまで)

|   | n = 1,432 |
|---|-----------|
| 1 生活習慣病健診や介護予防事業による健康づくり                  | 24.0%     |
| 2 老人クラブへの活動支援や生涯学習の充実などの生きがい・仲間づくり        | 27.2      |
| 3 高齢者を地域で支えるボランティアやNPO団体の育成・支援            | 18.7      |
| 4 シルバー人材センターなどによる働く機会や場の提供                | 26.0      |
| 5 ひとり暮らし高齢者に対する見守りや引きこもりの防止               | 30.4      |
| 6 認知症高齢者のための成年後見制度や高齢者に対する虐待防止対策          | 6.8       |
| 7 ホームヘルプやデイサービスなどの在宅の介護保険サービス             | 27.1      |
| 8 在宅の寝たきり高齢者を介護している家族等への支援                | 33.0      |
| 9 特別養護老人ホームや老人保健施設などの施設の整備                | 23.0      |
| 10 バリアフリー化のための住宅改善助成や高齢者向け住宅(シルバーピアなど)の提供 | 15.9      |
| 11 段差の解消など高齢者も活動しやすい「福祉のまちづくり」の推進         | 18.6      |
| 12 その他                                    | 1.7       |
| 13 わからない                                  | 7.5       |

(全員の方に)

問 14. 高齢者の方が、住みなれた地域で安心して暮らしていくためにあなたが協力できると思うことは何ですか。(いくつでも)

|                             | n = 1,432 |
|-----------------------------|-----------|
| 1 高齢者への見守りや声かけをすること         | 53.1%     |
| 2 通院などの外出の際の介助をすること         | 17.9      |
| 3 ひとり暮らしの高齢者の話し相手をする        | 25.9      |
| 4 スポーツやレクリエーション活動と一緒に参加すること | 16.0      |
| 5 自分の趣味を通して交流すること           | 27.8      |
| 6 高齢者向けの情報を収集し伝えること         | 11.2      |
| 7 困りごとの相談をできる範囲で受けること       | 24.3      |
| 8 その他                       | 1.1       |
| 9 特になし                      | 18.1      |

(全員の方に)

問 15. 最近、子どもが危険な事故や事件にあうことが増えています。子どもを犯罪から守るために特に有効だと思うことは何ですか。(3つまで)

|                                  | n = 1,432 |
|----------------------------------|-----------|
| 1 近隣との交流を深め、情報交換の機会を増やす          | 45.0%     |
| 2 区や警察などの公的機関が、犯罪についての情報を迅速に提供する | 31.8      |
| 3 防犯カメラを設置する                     | 29.7      |
| 4 街路灯の設置や公園の見通しなどを整備する           | 40.4      |
| 5 警官のパトロールを増やす                   | 47.0      |
| 6 町会などで定期的に巡回する                  | 18.4      |
| 7 子どもが避難しやすい場所を増やす               | 15.1      |
| 8 区と学校と警察の連携を強化する                | 26.1      |
| 9 その他                            | 3.2       |
| 10 わからない                         | 3.8       |

(全員の方に)

問 16. 今後、安心して子どもを育てるために区が優先して進めるべきだと思う施策は何ですか。

(3つまで)

|                            | n = 1,432 |
|----------------------------|-----------|
| 1 保育所や学童保育など子どもの預かり施設の拡充   | 61.8%     |
| 2 安全な遊び場の提供                | 48.6      |
| 3 子育てに対する相談体制の充実           | 24.4      |
| 4 医療費や手当などの経済的支援           | 43.2      |
| 5 子育てと就労の両立支援              | 42.7      |
| 6 ネットワークづくりのための親同士の交流の場の提供 | 18.5      |
| 7 その他                      | 1.3       |
| 8 わからない                    | 6.2       |

## 【輝き】

---

(全員の方に)

問 17. あなたが、中学までの学校教育に期待することは何ですか。特に期待することをお選びください。(3つまで)

|                           | n = 1,432 |
|---------------------------|-----------|
| 1 集団生活の中で、人との接し方や礼儀を身につける | 80.2%     |
| 2 部活動・クラブ活動などで自主性を身につける   | 34.4      |
| 3 行事やイベントでいろいろな体験をする      | 25.6      |
| 4 学力を身につける                | 28.1      |
| 5 個性や才能を伸ばす               | 30.1      |
| 6 体力を向上させる                | 16.2      |
| 7 友だちをつくる                 | 47.2      |
| 8 適切な進路指導を行う              | 5.6       |
| 9 その他                     | 1.7       |
| 10 特になし                   | 3.6       |

---

(全員の方に)

問 18. あなたは、家庭教育で大切なことは何だと思いますか。(3つまで)

|                          | n = 1,432 |
|--------------------------|-----------|
| 1 学力や習い事を身につけさせること       | 7.2%      |
| 2 体力を向上させること             | 11.5      |
| 3 礼儀などのしつけを身につけさせること     | 87.7      |
| 4 家の手伝いをさせること            | 27.5      |
| 5 命の尊さを教えること             | 65.6      |
| 6 子どもの意思を尊重し自由にさせること     | 8.4       |
| 7 何でも話し合える明るく楽しい環境をつくること | 64.9      |
| 8 その他                    | 2.1       |
| 9 わからない                  | 1.9       |

(全員の方に)

問 19. あなたは今後、地域や社会に役立つボランティア活動をしてみたいと思いますか。(1つだけ)

n = 1,432

|   |                  |      |
|---|------------------|------|
| 1 | すでにボランティア活動をしている | 8.9% |
| 2 | してみたいと思う         | 14.2 |
| 3 | してみたいが今はできない     | 42.2 |
| 4 | してみたいとは思わない      | 34.5 |
|   | (無回答)            | 0.3  |

→ 問 19 - 1 へ

(問19で「2」または「3」と回答した方に)

→ 問 19 - 1 . どのような活動なら参加したいですか。(いくつでも)

n = 807

|   |                      |       |
|---|----------------------|-------|
| 1 | 町会や自治会活動             | 21.9% |
| 2 | 福祉活動                 | 42.6  |
| 3 | 学校支援(PTA役員、部活動指導員など) | 13.0  |
| 4 | 消防や防犯などの地域安全活動       | 19.6  |
| 5 | 資源回収やごみの分別、リサイクル活動   | 21.9  |
| 6 | 災害救援活動               | 19.7  |
| 7 | 国際交流や留学生支援           | 20.0  |
| 8 | その他                  | 4.0   |
|   | (無回答)                | 0.5   |

(全員の方に)

問 20. 実際にボランティア活動をする場合に、活動の妨げになるものは何だと思いますか。(いくつでも)

n = 1,432

|    |                       |       |
|----|-----------------------|-------|
| 1  | 一緒に活動する人がいない          | 14.2% |
| 2  | どこに申し込んでよいかわからない      | 24.4  |
| 3  | 自分の都合のよい時間と活動の時間が合わない | 50.3  |
| 4  | 実費くらいの補償がほしい          | 11.6  |
| 5  | 活動が不透明である             | 21.1  |
| 6  | 家族の協力が得られない           | 4.1   |
| 7  | 健康に不安がある              | 19.4  |
| 8  | ボランティア活動に興味や関心が持てない   | 8.0   |
| 9  | その他                   | 4.8   |
| 10 | 特にない                  | 11.8  |

(全員の方に)

問 21. あなたが地元の商店街に望むことは何ですか。(3つまで)

n = 1,432

|    |                    |       |
|----|--------------------|-------|
| 1  | 商品の利用方法などの知識や丁寧な説明 | 16.9% |
| 2  | 購入後のきめ細やかなアフターサービス | 26.7  |
| 3  | 特出した品揃え            | 19.3  |
| 4  | 宅配サービスの実施          | 14.7  |
| 5  | 営業時間の延長            | 19.1  |
| 6  | 駐輪場の整備             | 23.3  |
| 7  | 商店街内の値引きやポイントサービス  | 20.1  |
| 8  | 商店街内の特色あるイベント      | 17.5  |
| 9  | その他                | 4.3   |
| 10 | 特にない               | 24.4  |

## 【新しい区政の進め方】

(全員の方に)

問 22 . 大田区では、職員の発案による「さわやか区役所」に取り組んでいます。あなたが大田区の窓口に期待するものは何ですか。(2つまで)

|                 |           |
|-----------------|-----------|
|                 | n = 1,432 |
| 1 説明のわかりやすさ     | 43.9%     |
| 2 迅速な事務処理       | 46.8      |
| 3 相手の立場に立って聞く   | 41.6      |
| 4 礼儀正しい言葉づかい    | 10.4      |
| 5 服装、身だしなみ      | 2.2       |
| 6 さわやかなあいさつ・声かけ | 9.9       |
| 7 わかりやすい案内表示    | 15.6      |
| 8 その他           | 3.3       |
| 9 特にない          | 8.5       |

(全員の方に)

問 23 . あなたは、大田区の施策の中で、特に何に力を入れてほしいと思いますか。(3つまで)

|               |       |                        |     |
|---------------|-------|------------------------|-----|
|               |       | n = 1,432              |     |
| 1 道路の整備       | 10.6% | 17 男女平等の推進             | 0.9 |
| 2 清掃・リサイクルの推進 | 10.4  | 18 消費者対策               | 4.4 |
| 3 公共交通網の整備    | 6.8   | 19 中小企業対策              | 8.3 |
| 4 都市再開発の推進    | 3.3   | 20 住宅対策                | 8.7 |
| 5 公園・児童遊園の整備  | 13.0  | 21 学校施設・設備の整備          | 5.2 |
| 6 緑化推進        | 20.2  | 22 生涯学習の推進             | 5.6 |
| 7 防災対策        | 22.7  | 23 スポーツの振興             | 4.6 |
| 8 公害対策        | 7.3   | 24 青少年の健全育成対策          | 7.3 |
| 9 交通安全対策      | 9.6   | 25 情報提供の充実             | 4.6 |
| 10 保健・健康対策    | 9.8   | 26 ホームページを使った行政サービスの推進 | 2.4 |
| 11 休日診療対策     | 12.8  |                        |     |
| 12 食品衛生対策     | 1.3   | 27 各種区民相談事業            | 2.9 |
| 13 心身障害者(児)対策 | 4.5   | 28 文化事業の推進             | 3.1 |
| 14 高齢者対策      | 30.3  | 29 国際交流の推進             | 1.5 |
| 15 児童福祉対策     | 10.3  | 30 その他の施策              | 4.5 |
| 16 低所得世帯の援護   | 10.8  | 31 特にない                | 7.0 |

(全員のの方に)

問 24. これからの区政の進め方についてお聞きします。 ~ のそれぞれについて、最も近い意見を1つお答えください。(各々1つ)

| n = 1,432      | 1     | 2    | 3         | 4      | (無回答) |
|----------------|-------|------|-----------|--------|-------|
|                | 重要    | やや重要 | あまり重要ではない | 重要ではない |       |
| 区政への区民参加       | 30.8% | 49.6 | 16.1      | 2.2    | 1.4   |
| 情報公開           | 55.2  | 35.9 | 6.6       | 1.0    | 1.4   |
| プライバシー・個人情報の保護 | 61.0  | 30.0 | 6.8       | 1.3    | 1.0   |
| 円滑でスピーディな窓口処理  | 61.7  | 32.7 | 3.6       | 1.0    | 1.1   |
| 事務事業の見直し       | 33.7  | 48.1 | 14.0      | 1.7    | 2.4   |
| 民間の経営感覚を持つこと   | 46.8  | 34.9 | 14.7      | 1.8    | 1.7   |
| 行政サービスの民間委託    | 17.2  | 41.3 | 33.2      | 6.1    | 2.1   |
| 健全な財政運営        | 72.2  | 23.4 | 2.9       | 0.3    | 1.2   |
| I T化(情報化)の推進   | 24.7  | 50.3 | 18.8      | 3.2    | 2.9   |
| 職員数の適正化        | 55.8  | 34.6 | 6.9       | 1.2    | 1.5   |

(全員のの方に)

問 25. ここであげられている、区の制度、施策、施設のうち、あなたをご存知なものをすべて挙げてください。(いくつでも)

|  | n = 1,432 |
|--|-----------|
| 1 40歳以上の区民を対象とした「生活習慣病基本健康診査」                                  | 63.1%     |
| 2 介護保険サービスや高齢者の総合相談窓口である「地域包括支援センター」                           | 18.6      |
| 3 高齢者などに代わって財産管理などを行う「成年後見制度」                                  | 19.2      |
| 4 ごみの減量と資源のリサイクルのための「ペットボトル・食品トレイ・紙パック」の回収                     | 79.5      |
| 5 廃プラスチックなどを燃焼して熱エネルギーに変え、ゴミの減量化を図る平成20年度本格実施予定の「サーマルリサイクル」    | 17.5      |
| 6 住宅や倉庫、工場などにアスベストが含まれているかを調査する費用の助成や除去工事費の無利子融資制度などの「アスベスト対策」 | 22.6      |
| 7 育児を相互に助け合う会員組織「ファミリー・サポートおおた」                                | 13.8      |
| 8 出生時から中学校3年生までの医療費を助成する「こども医療費助成制度」                           | 35.4      |
| 9 学校施設を有効活用した学童保育事業「フレンドリーおおた」                                 | 13.7      |
| 10 かつての学校施設を有効活用した区民活動支援施設「こらぼ大森」                              | 9.9       |
| 11 区民が中心となって公園を管理・運営する「ふれあいパーク活動」                              | 12.4      |
| 12 区内全域での歩きタバコや吸殻のポイ捨て禁止                                       | 59.3      |
| 13 住民税や国民健康保険料などをコンビニエンスストアで支払える「コンビニ収納」                       | 44.7      |
| 14 身近な場所で地域の実情にあったサービスの提供や問題解決を総合的に行っていく「地域行政センター」             | 19.6      |
| 15 どれも知らない   | 5.8       |



【フェイスシート】

(全員の方に)

F 1 . 性別

|      |       |      |           |
|------|-------|------|-----------|
| 1 男性 | 47.8% | 2 女性 | n = 1,432 |
|      |       |      | 52.2      |

(全員の方に)

F 2 . 年齢 / あなたのお年は満でおいくつですか。

|           |       |           |      |           |      |           |
|-----------|-------|-----------|------|-----------|------|-----------|
| 1 20~29 歳 | 13.8% | 4 50~54 歳 | 7.1  | 7 65~69 歳 | 8.9  | n = 1,432 |
| 2 30~39 歳 | 17.6  | 5 55~59 歳 | 10.3 | 8 70 歳以上  | 16.8 |           |
| 3 40~49 歳 | 15.9  | 6 60~64 歳 | 9.6  |           |      |           |

(全員の方に)

F 3 . 本人職業 / あなたのご職業は何ですか。(1つだけ)

|                           |                        |             |             |           |
|---------------------------|------------------------|-------------|-------------|-----------|
| (A. 自営業)                  | 1 商工サービス業              | 7.3%        | } F 3 - 1 へ | n = 1,432 |
|                           | 2 農林水産業                | 0.2         |             |           |
|                           | 3 自由業                  | 3.8         |             |           |
| (B. 勤め人 /<br>パート・アルバイト含む) | 4 管理職                  | 6.4         |             |           |
|                           | 5 専門技術職                | 12.8        |             |           |
|                           | 6 事務職                  | 13.9        |             |           |
|                           | 7 労務職・サービス職            | 18.8        |             |           |
| (C. 無 職)                  | 8 学生                   | 2.2         | } F 4 へ     |           |
|                           | 9 主婦                   | 18.1        |             |           |
|                           | 10 その他(高齢者含む)<br>(無回答) | 15.7<br>0.8 |             |           |

(F 3 で「1」~「7」と回答した方に)

F 3 - 1 . 就業場所 / あなたが仕事をしているところはどこですか。(1つだけ)

|                 |       |            |     |         |
|-----------------|-------|------------|-----|---------|
| 1 大田区内(自宅)      | 15.2% | 5 それ以外の東京都 | 7.8 | n = 906 |
| 2 大田区内(自宅外)     | 33.7  | 6 神奈川県内    | 7.3 |         |
| 3 品川・目黒・新宿・渋谷区内 | 15.2  | 7 その他      | 2.2 |         |
| 4 千代田・中央・港区内    | 18.4  | (無回答)      | 0.1 |         |

(全員の方に)

F 4 . 住居形態 / お宅の住宅の種類は、この中のどれでしょうか。(1つだけ)

|       |                       |            |             |
|-------|-----------------------|------------|-------------|
| (持ち家) | 1 一戸建て                | 42.4%      | } n = 1,432 |
|       | 2 中高層集合住宅             | 22.0       |             |
| (借 家) | 3 一戸建て                | 3.7        |             |
|       | 4 民間・木造アパート           | 8.9        |             |
|       | 5 民間・鉄筋アパート・マンション     | 15.2       |             |
|       | 6 公社・公団・公営住宅          | 4.0        |             |
|       | 7 社宅・官舎               | 2.4        |             |
|       | 8 間借り・寮・住み込み<br>(無回答) | 1.3<br>0.1 |             |

(全員の方に)

F 5 . 同居家族 / 現在一緒に暮らしているご家族の中に、このような方がいらっしゃいますか。  
あなたご自身を含めて、あてはまる方をすべてあげてください。

|   |            |       |                   |           |
|---|------------|-------|-------------------|-----------|
|   |            |       |                   | n = 1,432 |
| 1 | 小学校入学前の子ども | 11.7% | 3 寝たきりの方や身体の不自由な方 | 4.6       |
| 2 | 65歳以上の方    | 41.5  | 4 あてはまる人はいない      | 46.6      |
|   |            |       |                   | (無回答) 0.3 |

(全員の方に)

F 6 . 配偶者の有無 / 配偶者の方はいらっしゃいますか。(1つだけ)

|      |            |       |             |           |      |
|------|------------|-------|-------------|-----------|------|
|      |            |       |             | n = 1,432 |      |
| 1 いる | → F 6 - 1へ | 62.5% | 2 いない(離・死別) | } F 7へ    | 12.4 |
|      |            |       | 3 いない(未婚)   |           | 24.9 |
|      |            |       | (無回答)       |           | 0.1  |

(F 6で「1」と回答した方に)

→ F 6 - 1 . 共働きの有無 / お宅では共働きをされていますか。(1つだけ)

|   |      |       |         |                |
|---|------|-------|---------|----------------|
|   |      |       |         | n = 895        |
| 1 | している | 41.5% | 2 していない | 58.4 (無回答) 0.1 |

(全員の方に)

F 7 . ライフステージ / 人間の人生にはさまざまな段階がありますが、現在のあなたご自身は、この中のどれにあたりますか。(1つだけ)

|                    |   |                           |  |           |
|--------------------|---|---------------------------|--|-----------|
|                    |   |                           |  | n = 1,432 |
| 独身                 | — | 1 本人 20~39歳               |  | 16.6%     |
|                    |   | 2 本人 40~64歳               |  | 8.7       |
|                    |   | 3 本人 65歳以上                |  | 4.5       |
| 子どものいない夫婦          | — | 4 本人 20~39歳               |  | 4.9       |
|                    |   | 5 本人 40~64歳               |  | 4.9       |
|                    |   | 6 本人 65歳以上                |  | 2.6       |
| 子どものいる人<br>(別居も含む) | — | 7 一番上の子どもが入学前             |  | 6.5       |
|                    |   | 8 一番上の子どもが小・中学生           |  | 9.2       |
|                    |   | 9 一番上の子どもが高校・大学生          |  | 6.6       |
|                    |   | 10 本人が64歳以下で、一番上の子どもが学校卒業 |  | 16.8      |
|                    |   | 11 本人が65歳以上で、一番上の子どもが学校卒業 |  | 18.5      |
|                    |   |                           |  | (無回答) 0.3 |

(全員の方に)

F 8 . あなたの家族構成は、次のどれにあたりますか。(1つだけ)

|   |                |       |                  |           |
|---|----------------|-------|------------------|-----------|
|   |                |       |                  | n = 1,432 |
| 1 | ひとり暮らし         | 16.7% | 4 親と子どもと孫(3世代家族) | 11.2      |
| 2 | 夫婦だけ(1世代家族)    | 21.2  | 5 その他            | 1.3       |
| 3 | 親と子どもだけ(2世代家族) | 49.4  | (無回答)            | 0.3       |

行政センター

|  |             |       |             |           |
|--|-------------|-------|-------------|-----------|
|  |             |       |             | n = 1,432 |
|  | 大田北地域行政センター | 34.0% | 大田南地域行政センター | 30.1      |
|  | 大田西地域行政センター | 25.4  | 大田東地域行政センター | 10.5      |