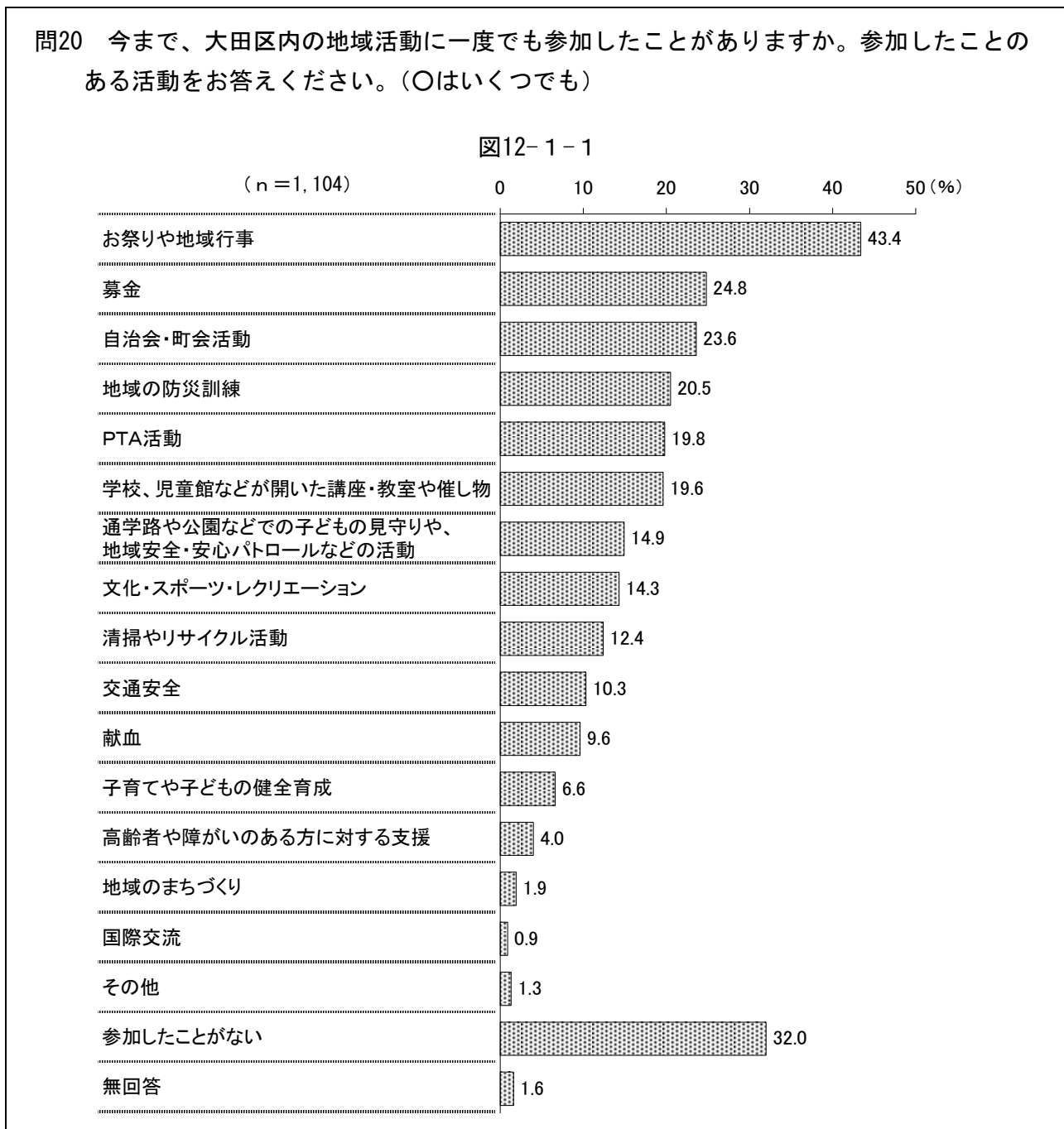


《基本目標3 地域力と行政の連携がつくる人と地球に優しいまち》

12. 地域力の土台づくり

(1) 参加したことがある地域活動

◇「お祭りや地域行事」が4割を超える

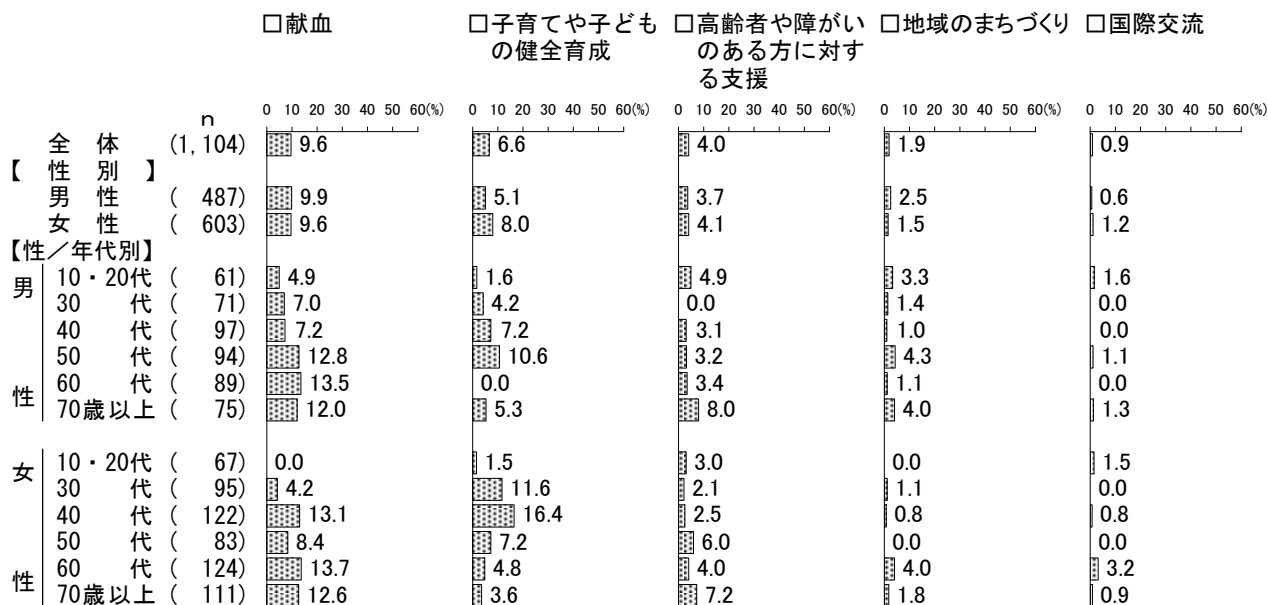
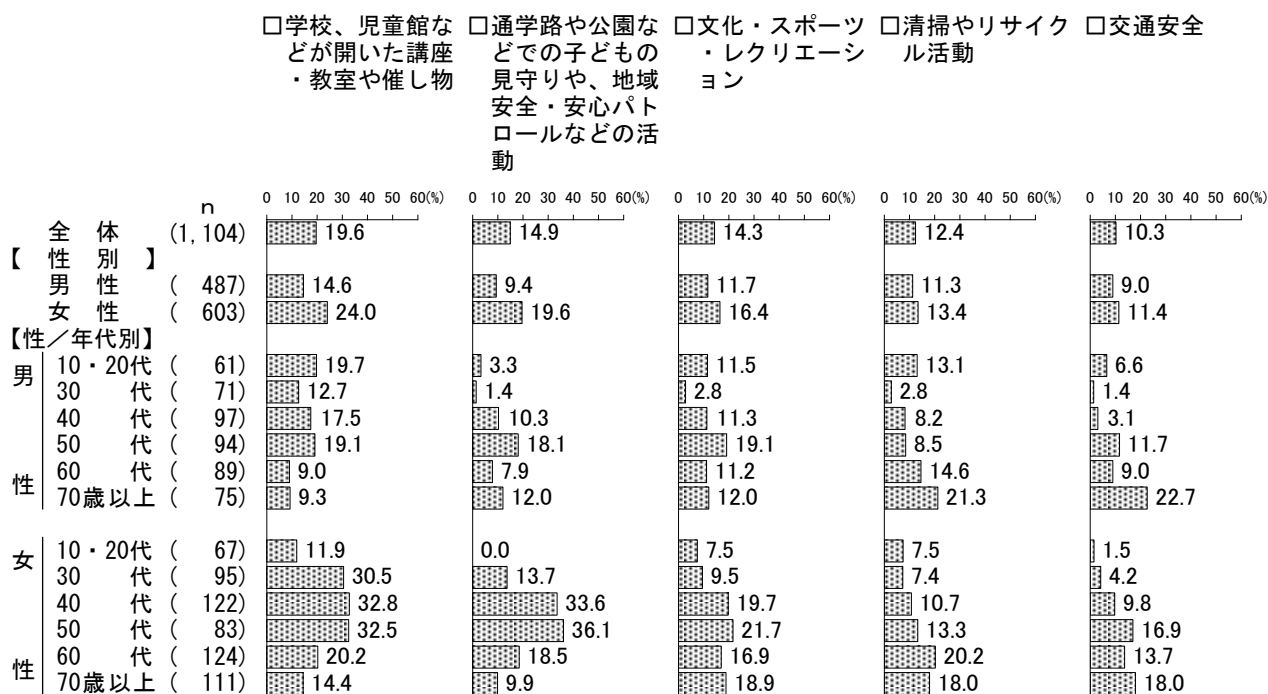
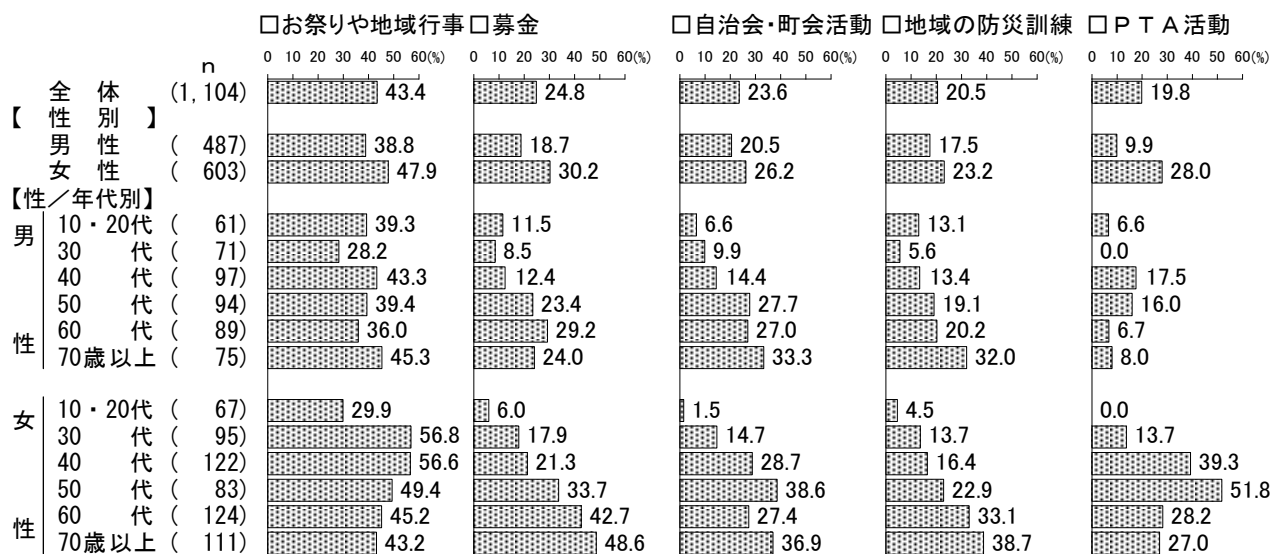


区内の地域活動に参加したことがあるか聞いたところ、「お祭りや地域行事」(43.4%)が4割を超えて最も高く、次いで「募金」(24.8%)、「自治会・町会活動」(23.6%)、「地域の防災訓練」(20.5%)、「PTA活動」(19.8%)、「学校、児童館などが開いた講座・教室や催し物」(19.6%)などの順となっている。また、「参加したことがない」(32.0%)は3割を超えている。

「その他」への回答として、「消防団の活動」、「小学校の夏休み教室」などがあげられている。

(図12-1-1)

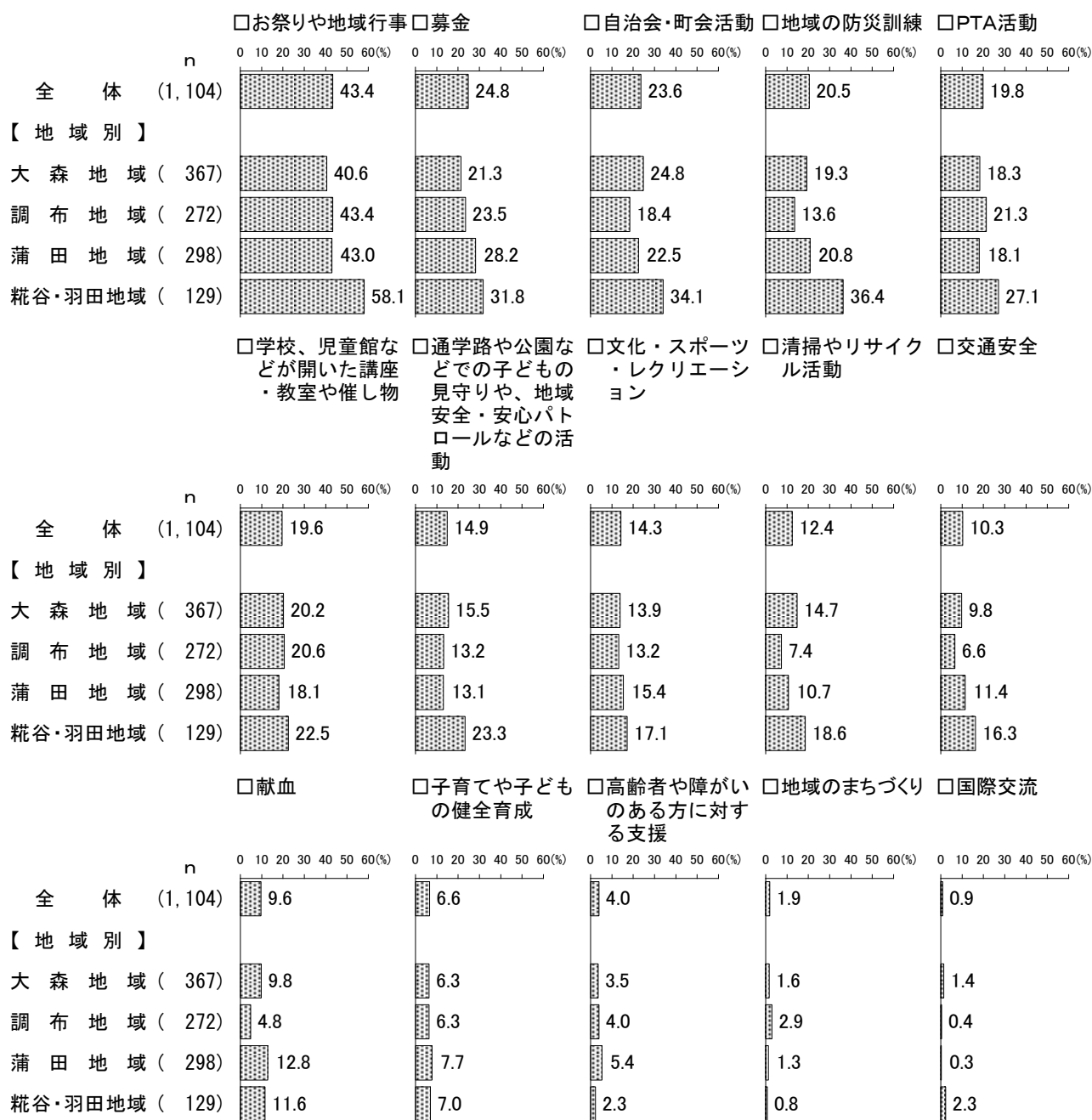
図12-1-2 参加したことがある地域活動－性／年代別



性別でみると、多くの項目で女性が男性を上回っており、「PTA活動」は女性（28.0%）が男性（9.9%）より18.1ポイント、「募金」は女性（30.2%）が男性（18.7%）より11.5ポイント、「通学路や公園などでの子どもの見守りや、地域安全・安心パトロールなどの活動」は女性（19.6%）が男性（9.4%）より10.2ポイント、それぞれ高くなっている。

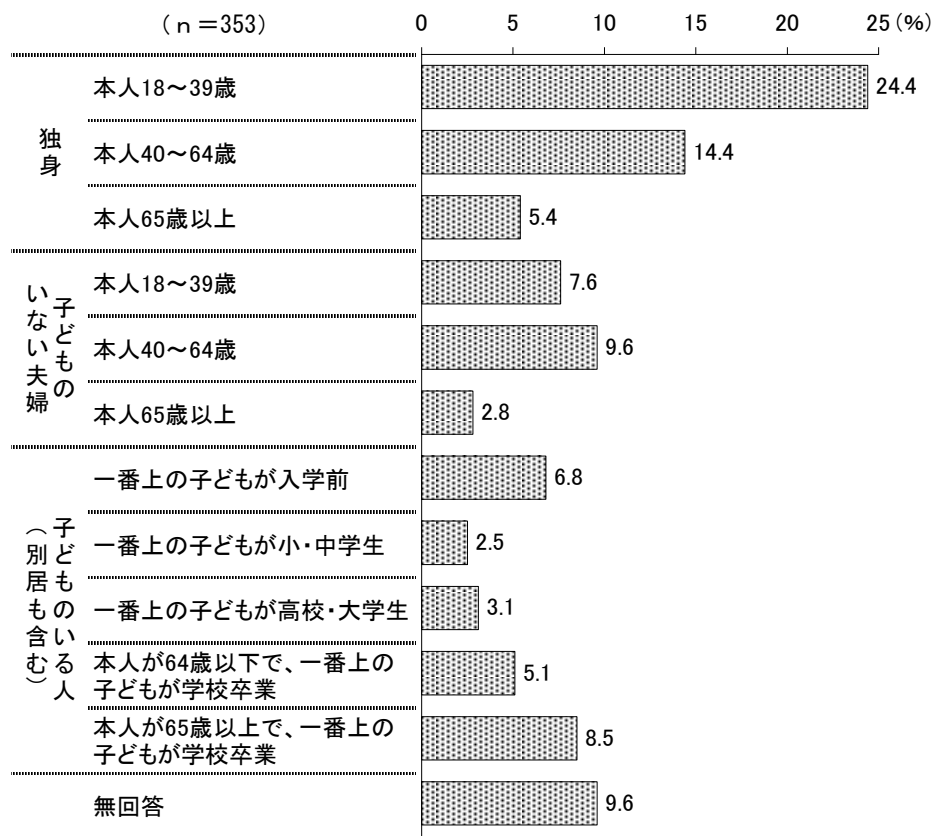
性／年代別でみると、「お祭りや地域行事」は女性30代（56.8%）と女性40代（56.6%）で6割近くと高くなっている。「募金」は女性70歳以上（48.6%）で5割近くと高くなっている。「PTA活動」は女性50代（51.8%）で5割を超えて高くなっている。（図12-1-2）

図12-1-3 参加したことがある地域活動—地域別



地域別でみると、「お祭りや地域行事」は糀谷・羽田地域（58.1%）で6割近くと高くなっている。「自治会・町会活動」は糀谷・羽田地域（34.1%）で3割半ばと高くなっている。「地域の防災訓練」は糀谷・羽田地域（36.4%）で3割半ばと高くなっている。（図12-1-3）

図12-1-4 参加したことがある地域活動ー「参加したことがない」と答えた人のライフステージ



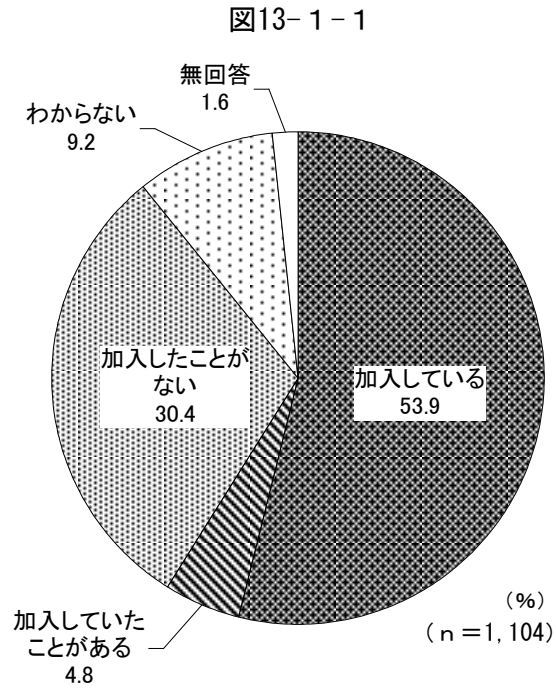
区内の地域活動に「参加したことがない」と答えた人(353人)のライフステージをみると、「独身／本人18～39歳」(24.4%)が2割半ばで最も高く、次いで「独身／本人40～64歳」(14.4%)、「子どものいない夫婦／本人40～64歳」(9.6%)などの順となっている。(図12-1-4)

13. 地域力を活かした取り組み

(1) 自治会・町会の加入状況


◇「加入している」が5割を超える

問21 自治会・町会に加入したことがありますか。(○は1つだけ)



自治会・町会に加入したことがあるか聞いたところ、「加入している」(53.9%)が5割を超えて高くなっている。一方、「加入したことがない」(30.4%)は3割となっている。(図13-1-1)

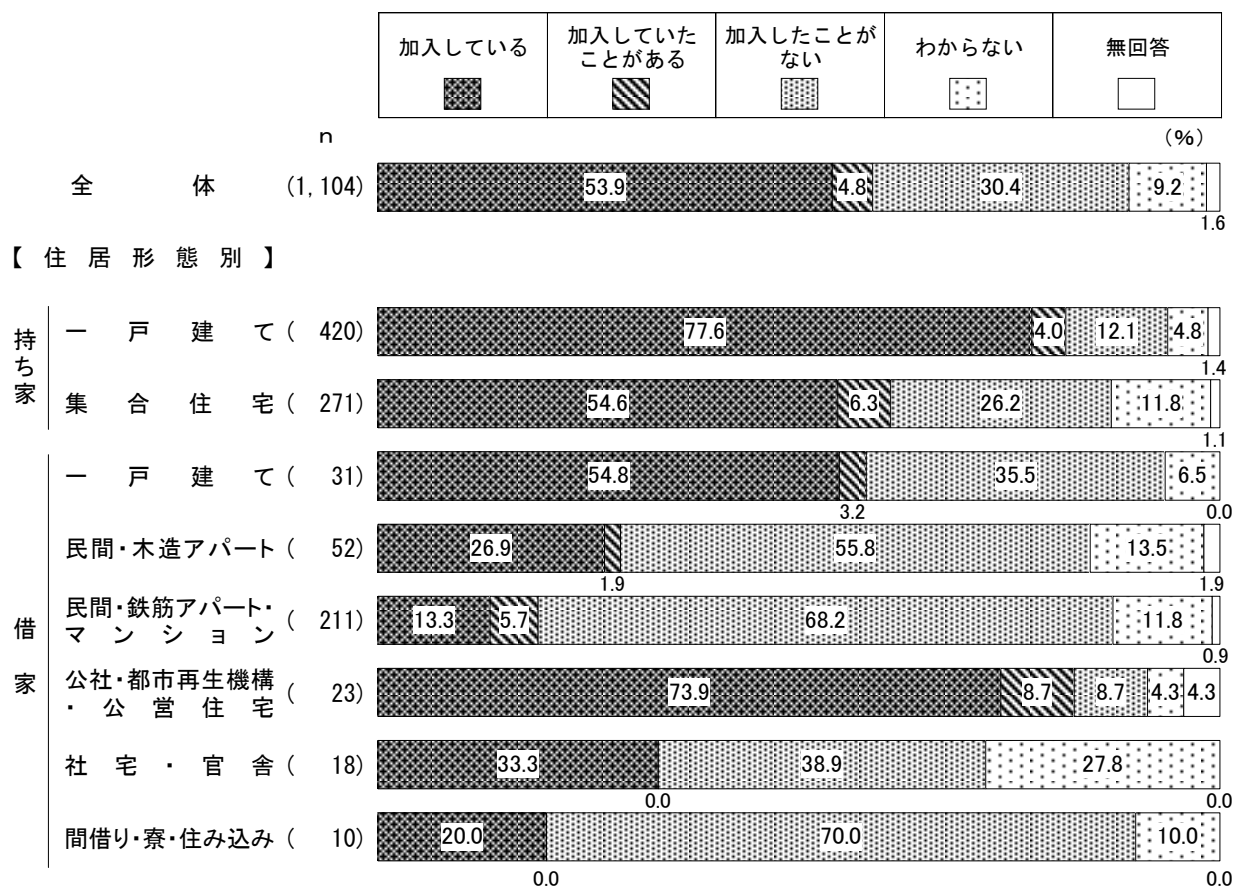
図13-1-2 自治会・町会の加入状況－性／年代別



性別で見ると、「加入している」は女性（57.0%）が男性（50.1%）より6.9ポイント高くなっている。


性／年代別で見ると、「加入している」は女性70歳以上（74.8%）で7割半ば、男性70歳以上（73.3%）と女性50代（73.5%）、女性60代（71.0%）で7割を超えて高くなっている。一方、「加入したことがない」は女性10・20代（68.7%）で7割近く、男性30代（56.3%）で5割半ばと高くなっている。（図13-1-2）

図13-1-3 自治会・町会の加入状況－住居形態別



住居形態別で見ると、「加入している」は持ち家／一戸建て (77.6%) で8割近く、借家／公社・都市再生機構・公営住宅 (73.9%) で7割を超えて高くなっている。一方、「加入したことがない」は借家／間借り・寮・住み込み (70.0%) で7割、借家／民間・鉄筋アパート・マンション (68.2%) で7割近くと高くなっている。(図13-1-3)

図13-1-4 自治会・町会の加入状況－地域別



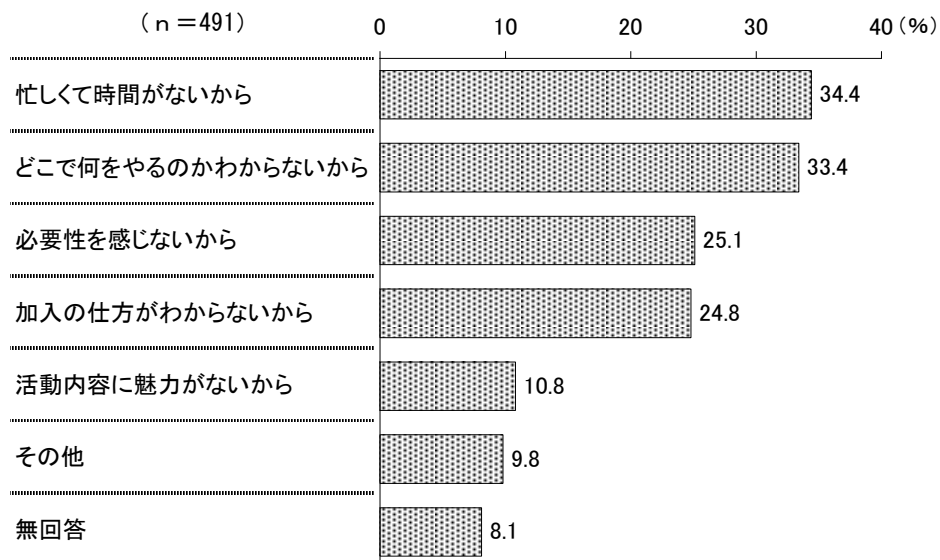
地域別で見ると、「加入している」は蒲田地域 (57.7%) で6割近くと高くなっている。一方、「加入したことがない」は大森地域 (32.7%) で3割を超えて高くなっている。(図13-1-4)

(2) 自治会・町会に加入しない理由

◇「忙しくて時間がないから」が3割半ば

(問21で、「加入していたことがある」「加入したことがない」「わからない」と回答した方に)
問21-1 自治会・町会に加入しない理由は何ですか。(〇はいくつでも)

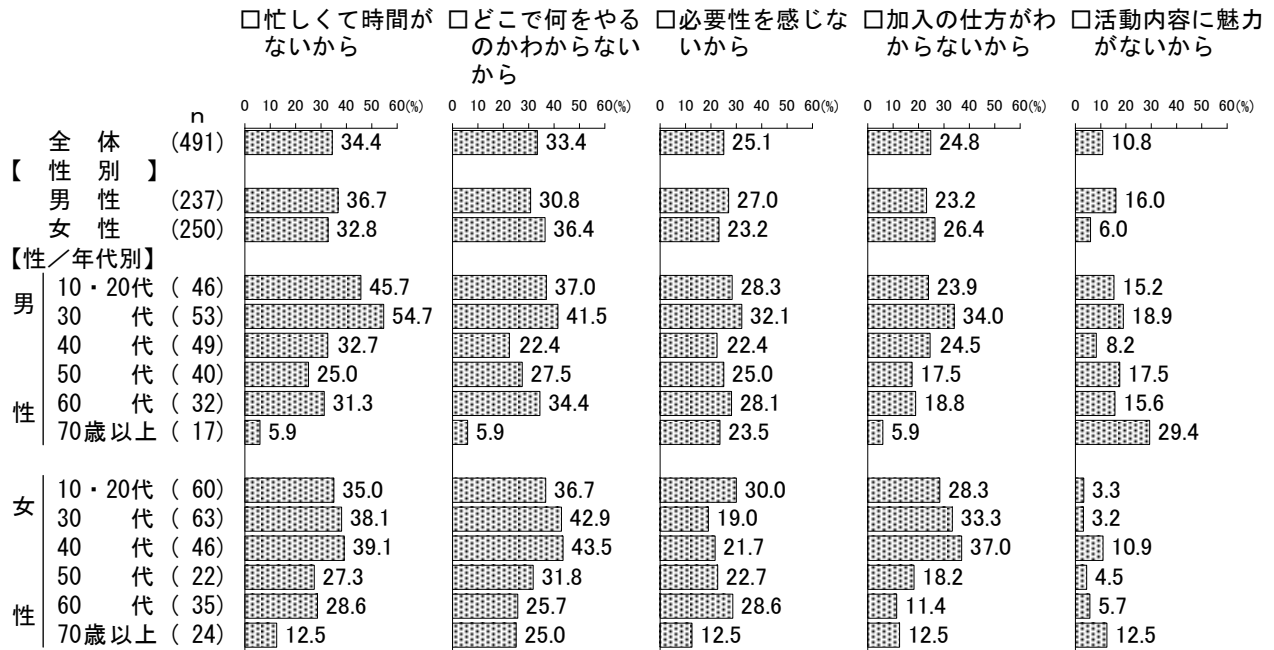
図13-2-1



自治会・町会に「加入していたことがある」、「加入したことがない」、「わからない」と答えた人(491人)に、自治会・町会に加入しない理由を聞いたところ、「忙しくて時間がないから」(34.4%)が3割半ばで最も高く、次いで「どこで何をやるのかわからないから」(33.4%)、「必要性を感じないから」(25.1%)、「加入の仕方がわからないから」(24.8%)、「活動内容に魅力がないから」(10.8%)の順となっている。

「その他」への回答として、「マンションの管理組合に加入していて、自治会・町会には加入していない」が多くあげられているほか、「自治会・町会への加入を誘われたことがない」、「賃貸住宅に住んでいる」、「自治会・町会があるのかわからない」などがあげられている。(図13-2-1)

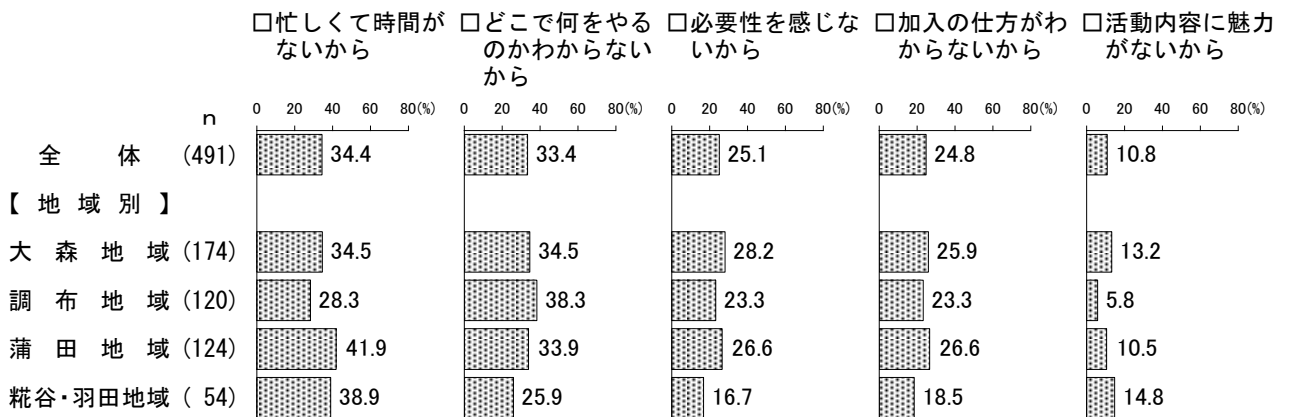
図13-2-2 自治会・町会に加入しない理由—性／年代別



性別で見ると、「活動内容に魅力がないから」は男性（16.0%）が女性（6.0%）より10.0ポイント高くなっている。「どこで何をやるのかわからないから」は女性（36.4%）が男性（30.8%）より5.6ポイント高くなっている。

性／年代別で見ると、「忙しくて時間がないから」は男性30代（54.7%）で5割半ばと高くなっている。「どこで何をやるのかわからないから」は男性30代（41.5%）と女性30代（42.9%）、女性40代（43.5%）で4割を超えて高くなっている。「加入の仕方がわからないから」は女性40代（37.0%）で4割近くと高くなっている。（図13-2-2）

図13-2-3 自治会・町会に加入しない理由—地域別



地域別で見ると、「忙しくて時間がないから」は蒲田地域（41.9%）で4割を超えて高くなっている。「どこで何をやるのかわからないから」は調布地域（38.3%）で4割近くと高くなっている。

（図13-2-3）