

7. 安定した暮らしと人権

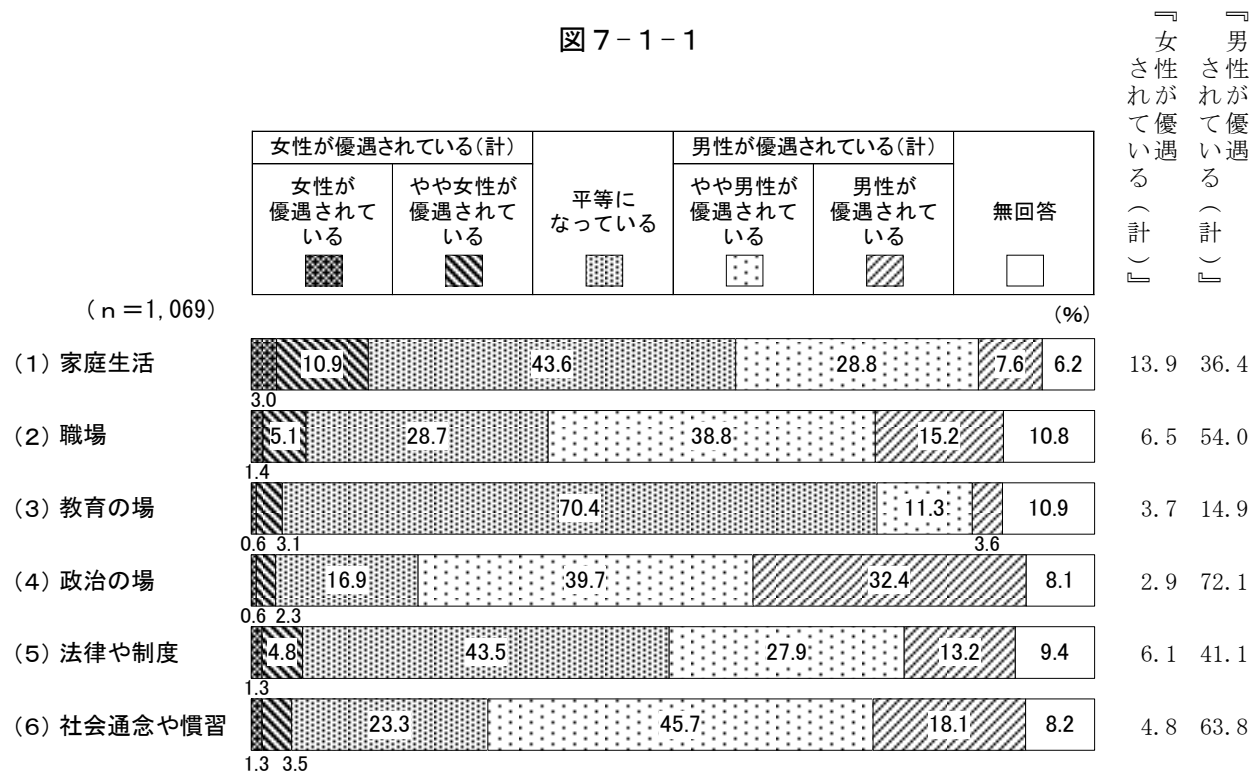
(1) 男女の地位平等

- ◇ 『女性が優遇されている（計）』は“家庭生活”で1割を超える
- 「平等になっている」は“教育の場”で7割
- 『男性が優遇されている（計）』は“政治の場”で7割を超える

問 14 以下の分野において、男女の地位は平等になっていると思いますか。

(○はそれぞれ1つ)

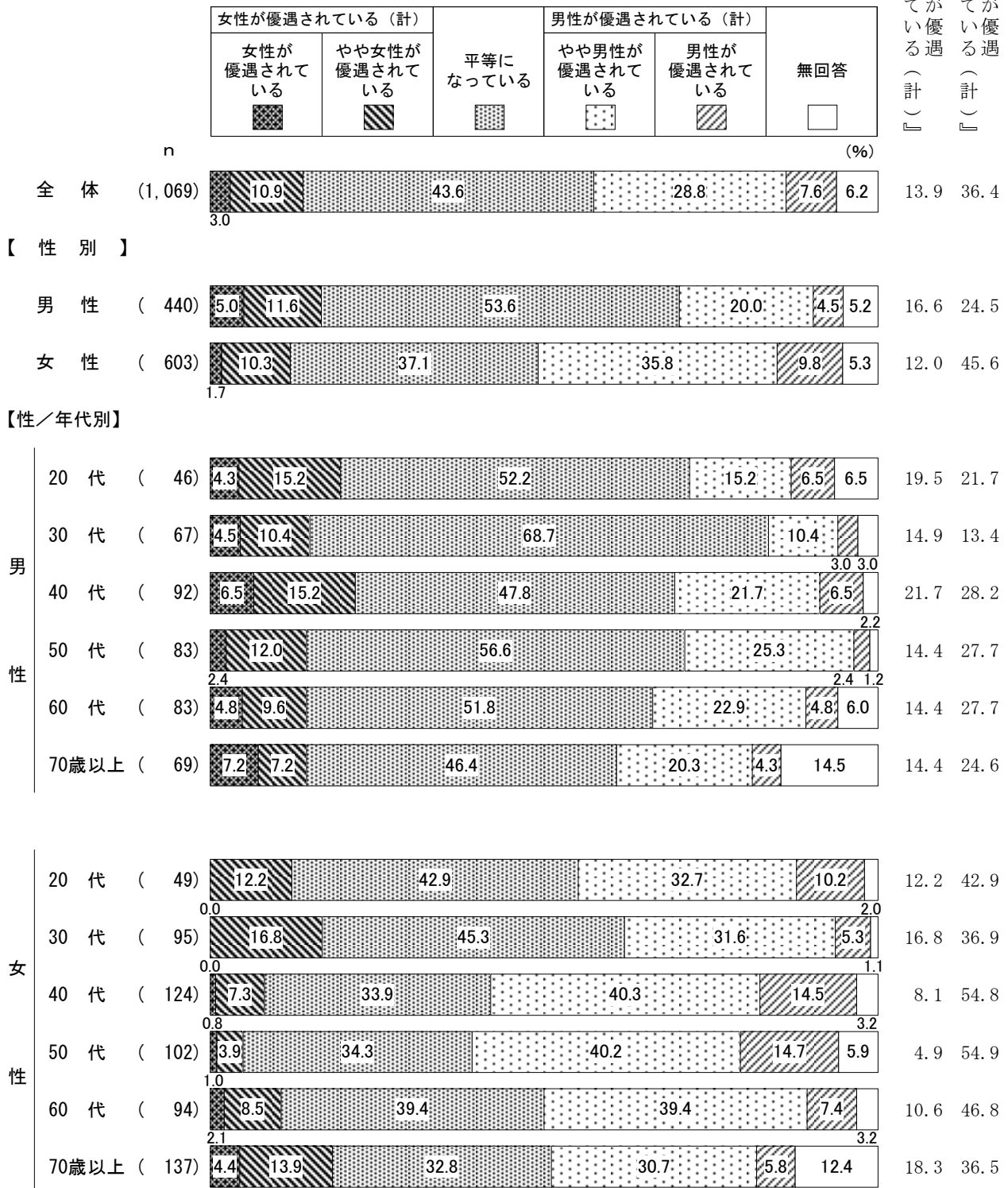
図 7-1-1



男女の地位について聞いたところ、「女性が優遇されている」と「やや女性が優遇されている」を合わせた『女性が優遇されている（計）』は“家庭生活”（13.9%）で1割を超えている。一方、「やや男性が優遇されている」と「男性が優遇されている」を合わせた『男性が優遇されている（計）』は“政治の場”（72.1%）で7割を超え、“社会通念や慣習”（63.8%）で6割を超えている。また、「平等になっている」は“教育の場”（70.4%）で7割となっている。（図 7-1-1）

図 7-1-2 男女の地位平等—性／年代別【(1) 家庭生活】

『女性
が優遇
されている
(計)』
『男性
が優遇
されている
(計)』



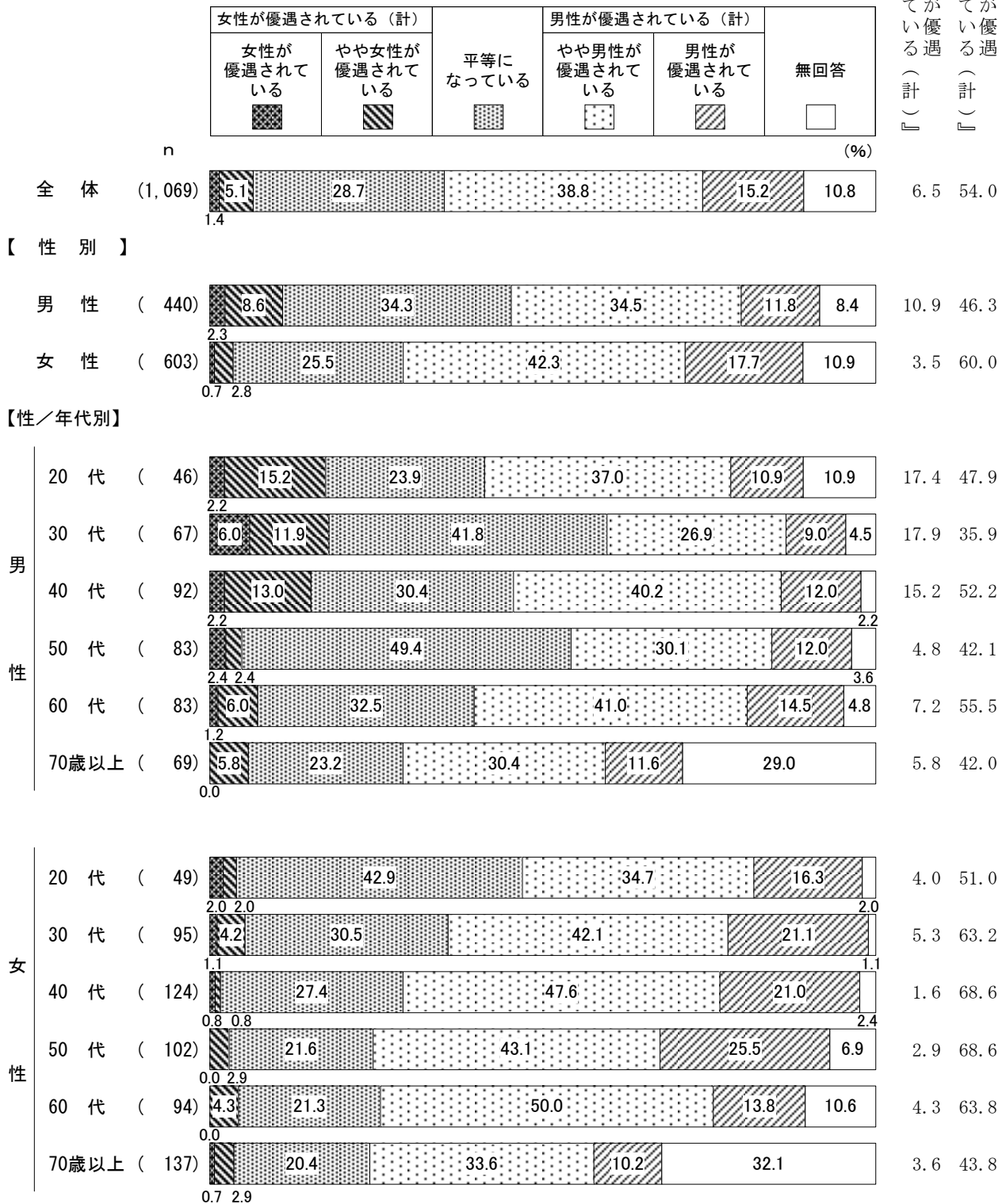
“家庭生活”を性別で見ると、『男性が優遇されている (計)』は女性 (45.6%) が男性 (24.5%) より21.1ポイント高くなっている。

性／年代別で見ると、『女性が優遇されている (計)』は男性40代 (21.7%) で2割を超えている。一方、『男性が優遇されている (計)』は女性の40代 (54.8%) と50代 (54.9%) で5割半ばとなっている。また、「平等になっている」は男性30代 (68.7%) で7割近くと高くなっている。

(図 7-1-2)

図 7-1-3 男女の地位平等—性／年代別【(2) 職場】

『女性
が優遇
されて
いる
(計)』
『男性
が優遇
されて
いる
(計)』




“職場”を性別で見ると、『男性が優遇されている (計)』は女性 (60.0%) が男性 (46.3%) より13.7ポイント高くなっている。

性／年代別で見ると、『女性が優遇されている (計)』は男性の20代 (17.4%) と30代 (17.9%) で2割近くとなっている。一方、『男性が優遇されている (計)』は女性の40代と50代 (ともに68.6%) で7割近くと高くなっている。また、「平等になっている」は男性50代 (49.4%) で約5割となっている。(図7-1-3)

図 7-1-4 男女の地位平等—性／年代別【(3) 教育の場】

『女性
が優遇
されて
いる
(計)』
『男性
が優遇
されて
いる
(計)』

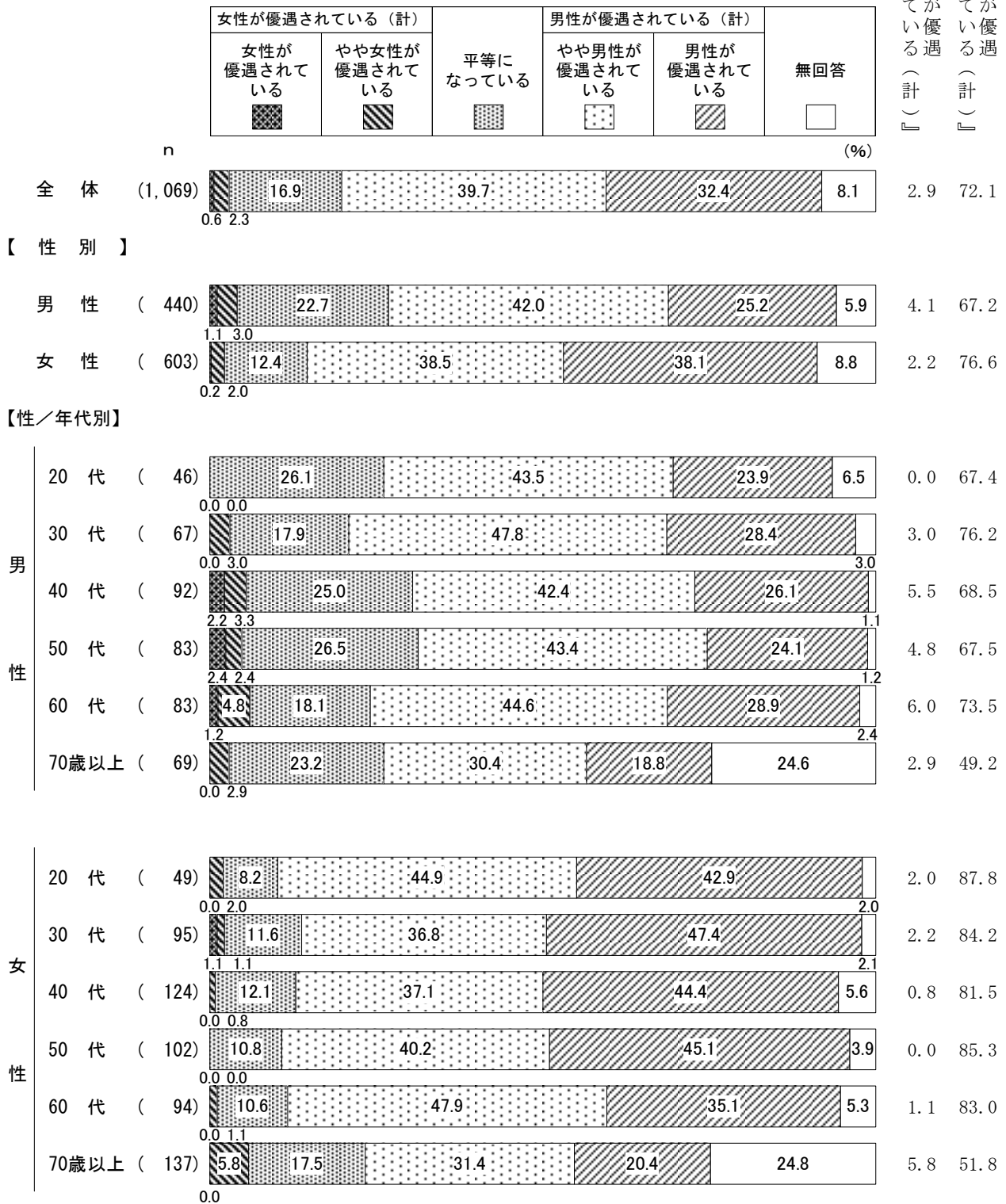


“教育の場”を性別で見ると、「平等になっている」は男性（73.4%）が女性（69.2%）より4.2ポイント高くなっている。

性／年代別で見ると、『女性が優遇されている（計）』は男性20代（10.9%）で約1割となっている。一方、『男性が優遇されている（計）』は女性50代（19.6%）で2割となっている。また、「平等になっている」は女性30代（86.3%）で8割半ばと高くなっている。（図7-1-4）

図 7-1-5 男女の地位平等—性／年代別【(4) 政治の場】

『女性
が優遇
されている
(計)』
『男性
が優遇
されている
(計)』

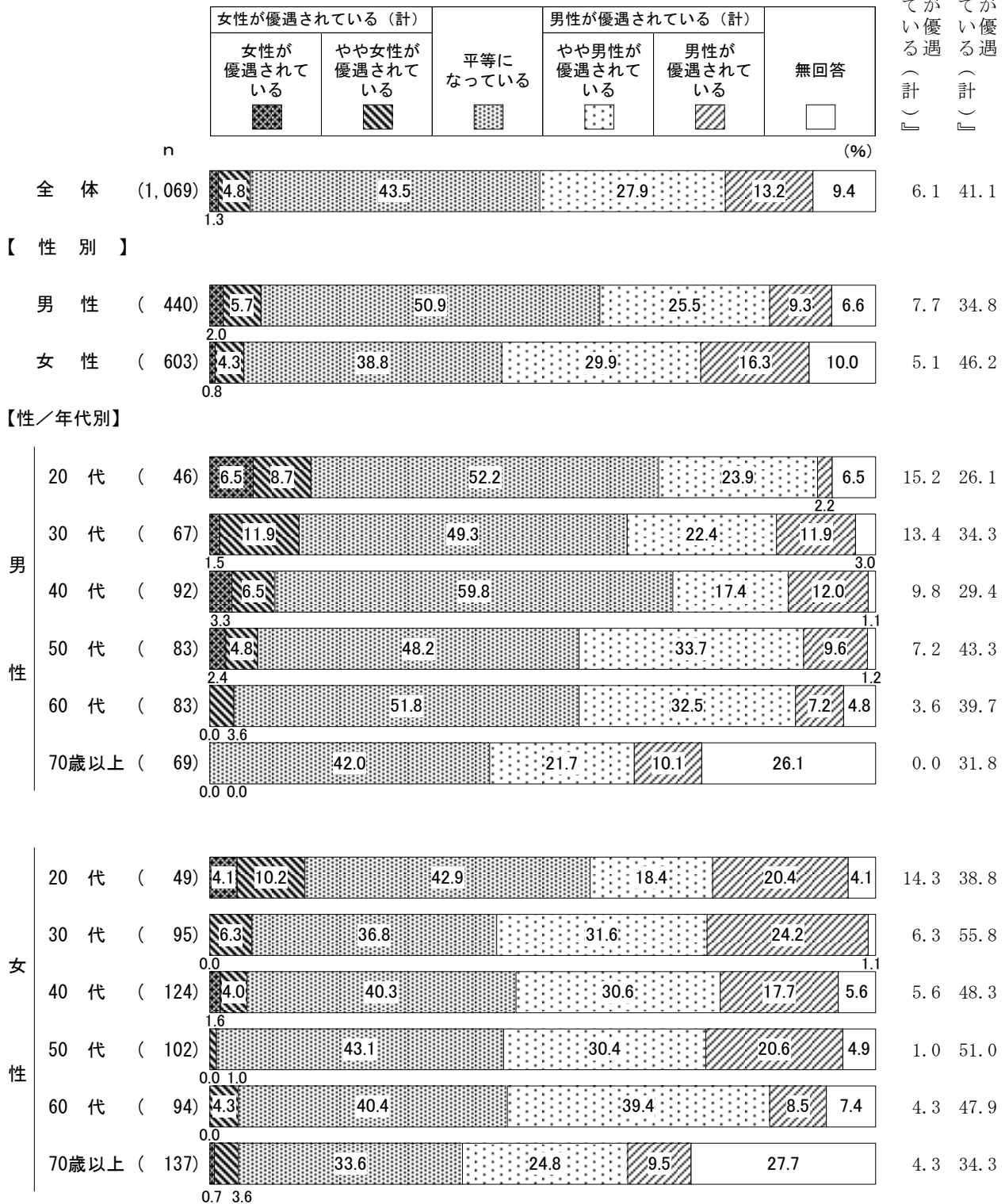


“政治の場”を性別で見ると、「平等になっている」は男性(22.7%)が女性(12.4%)より10.3ポイント高くなっている。

性／年代別で見ると、『男性が優遇されている(計)』は女性20代(87.8%)で9割近くと高くなっている。また、「平等になっている」は男性50代(26.5%)で3割近くとなっている。(図7-1-5)

図 7-1-6 男女の地位平等—性／年代別【(5) 法律や制度】

『女性
が優遇
されて
いる
(計)』
『男性
が優遇
されて
いる
(計)』



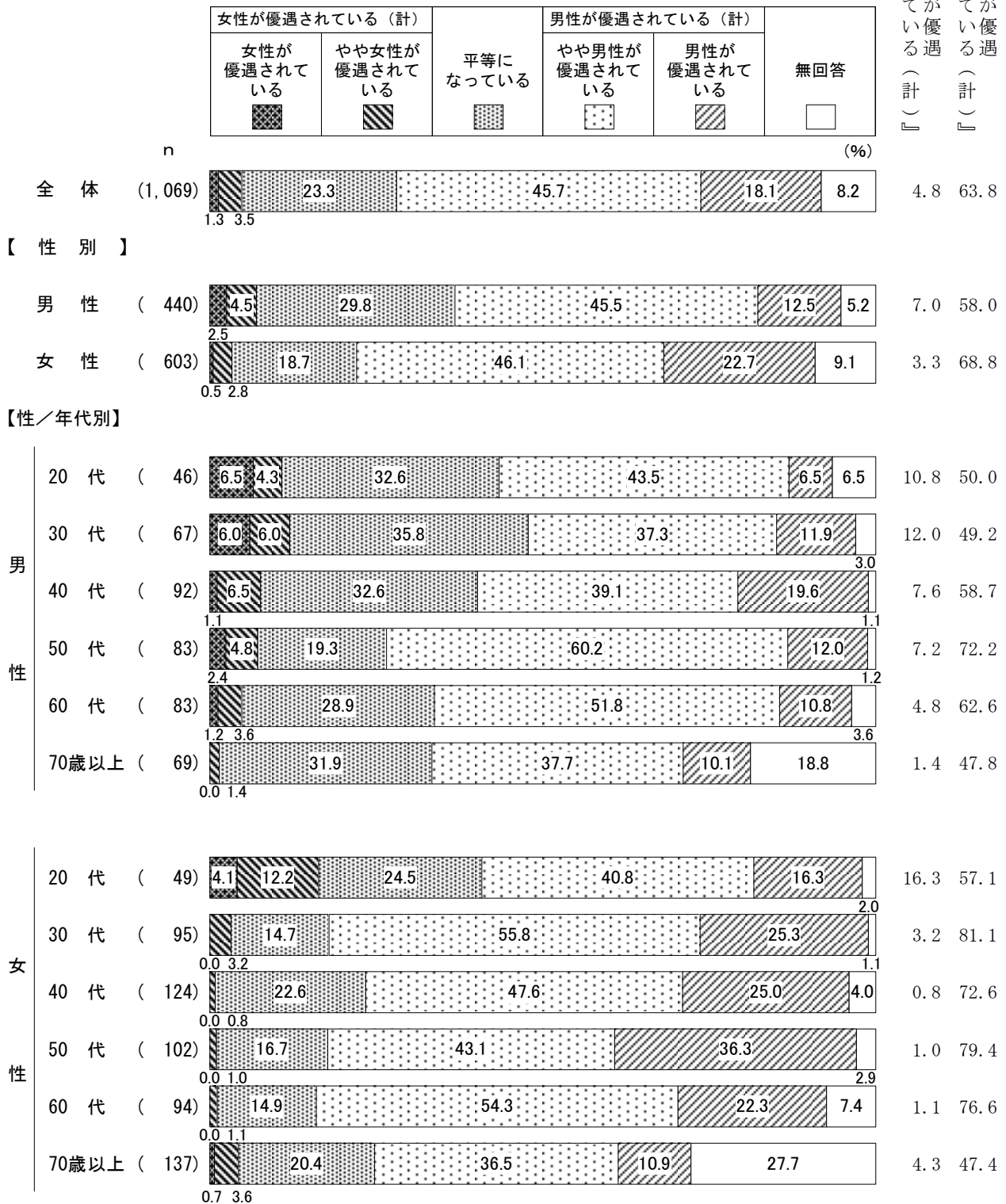
“法律や制度”を性別で見ると、「平等になっている」は男性（50.9%）が女性（38.8%）より12.1ポイント高くなっている。

性／年代別で見ると、『女性が優遇されている（計）』は男性20代（15.2%）と女性20代（14.3%）で1割半ばとなっている。一方、『男性が優遇されている（計）』は女性30代（55.8%）で5割半ばとなっている。また、「平等になっている」は男性40代（59.8%）で6割と高くなっている。

(図 7-1-6)

図7-1-7 男女の地位平等—性／年代別【(6) 社会通念や慣習】

『女性
が優遇
されて
いる
(計)』
『男性
が優遇
されて
いる
(計)』



“社会通念や慣習”を性別で見ると、「平等になっている」は男性（29.8%）が女性（18.7%）より11.1ポイント高くなっている。

性／年代別で見ると、『女性が優遇されている（計）』は女性20代（16.3%）で1割半ばとなっている。一方、『男性が優遇されている（計）』は女性30代（81.1%）で8割を超えて高くなっている。また、「平等になっている」は男性30代（35.8%）で3割半ばとなっている。（図7-1-7）