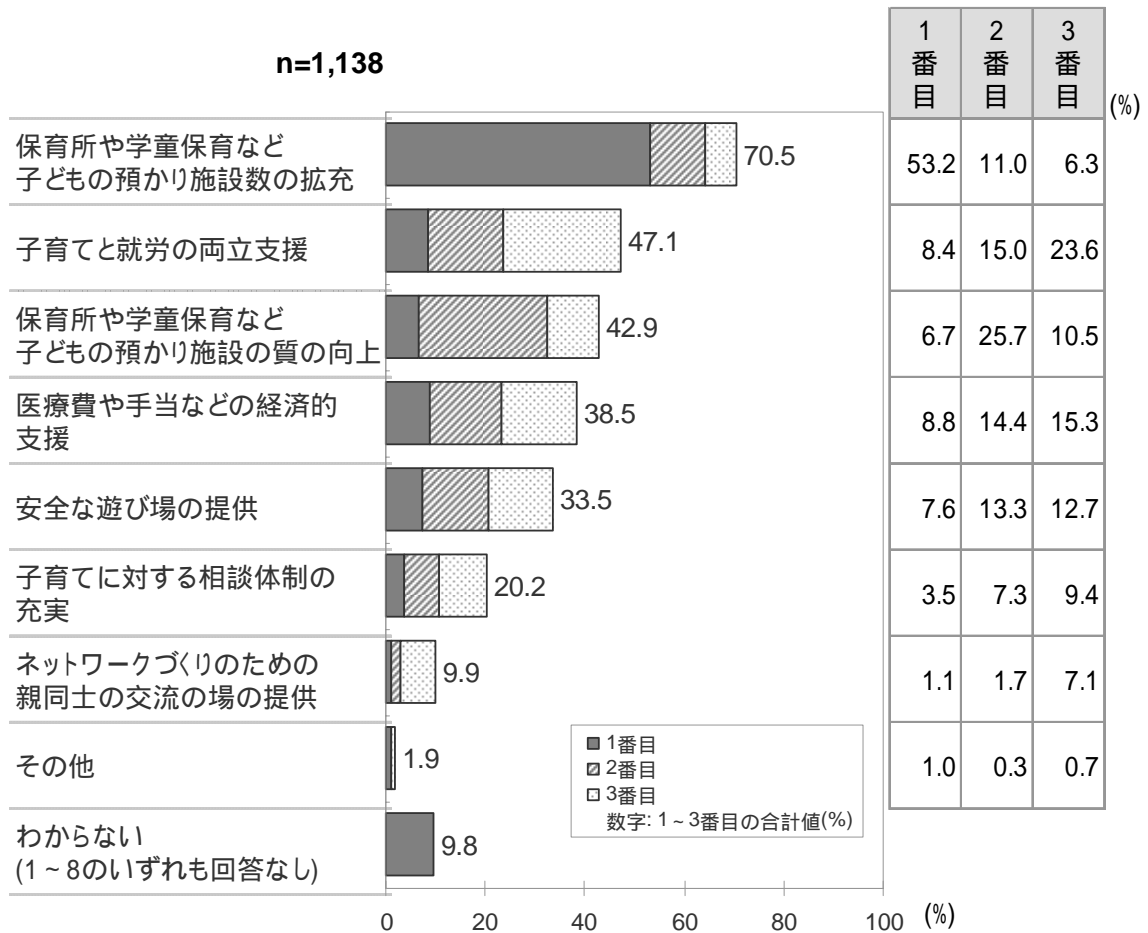


8 . 子育て関連施設の整備

(1) 子育て支援のために優先して取り組むべき施策

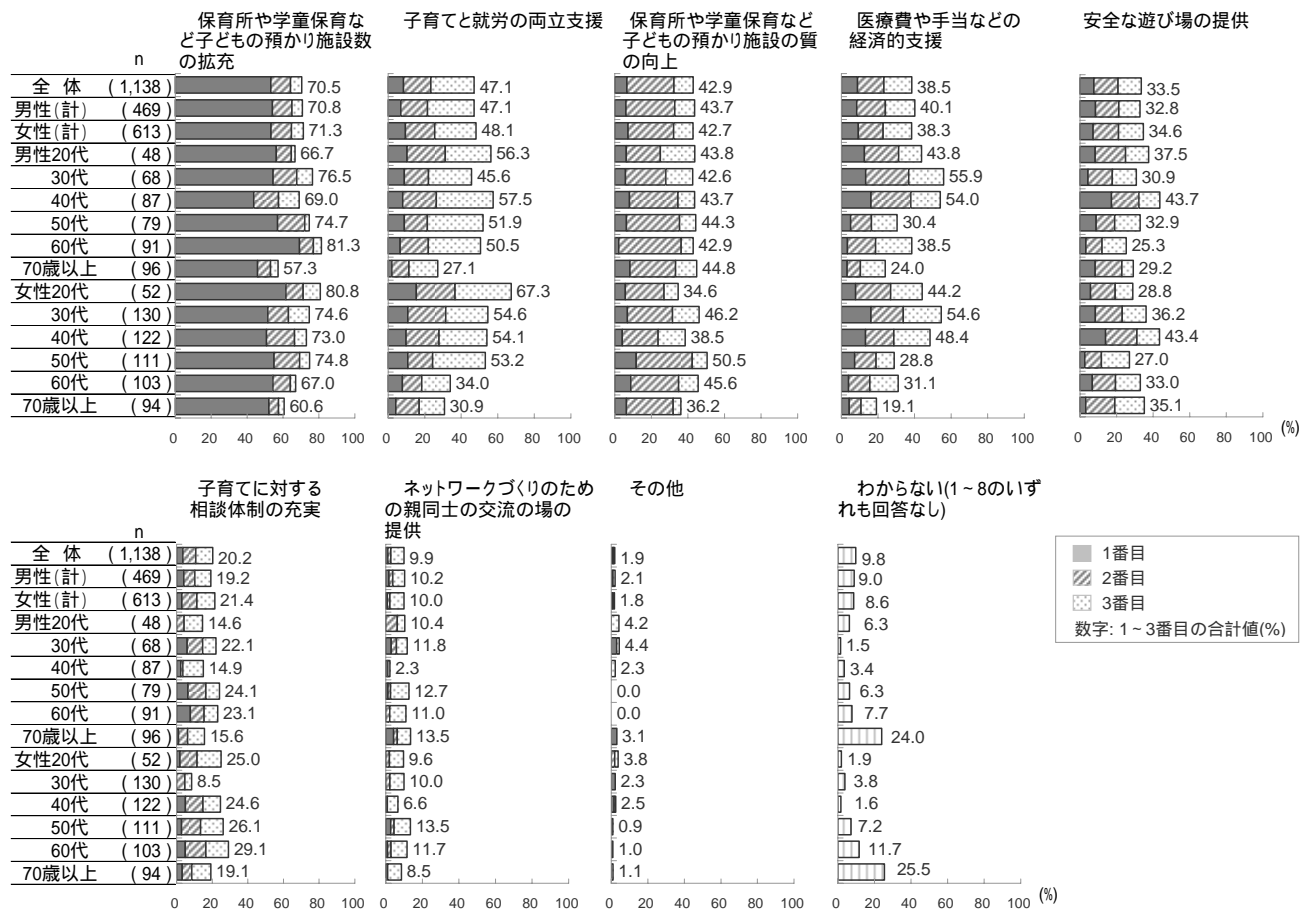
(全員の方に)

問 19 . あなたは、今後、安心して子どもを育てるために区が優先して進めるべきだと思う施策は何ですか。(上位 3 つ)



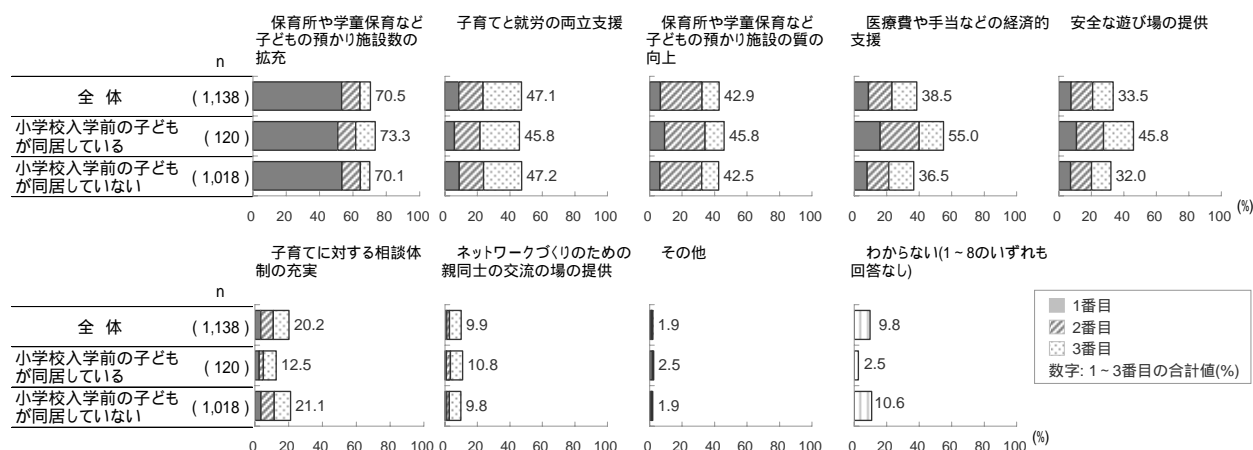
- ・ 全体で見ると、「保育所や学童保育など子どもの預かり施設数の拡充」(70.5%) が 7 割を超え最も高く、次いで「子育てと就労の両立支援」(47.1%)、「保育所や学童保育など子どもの預かり施設の質の向上」(42.9%)、「医療費や手当などの経済的支援」(38.5%)などの順となっている。

[子育て支援のために優先して取り組むべき施策 - 性 / 年代別]



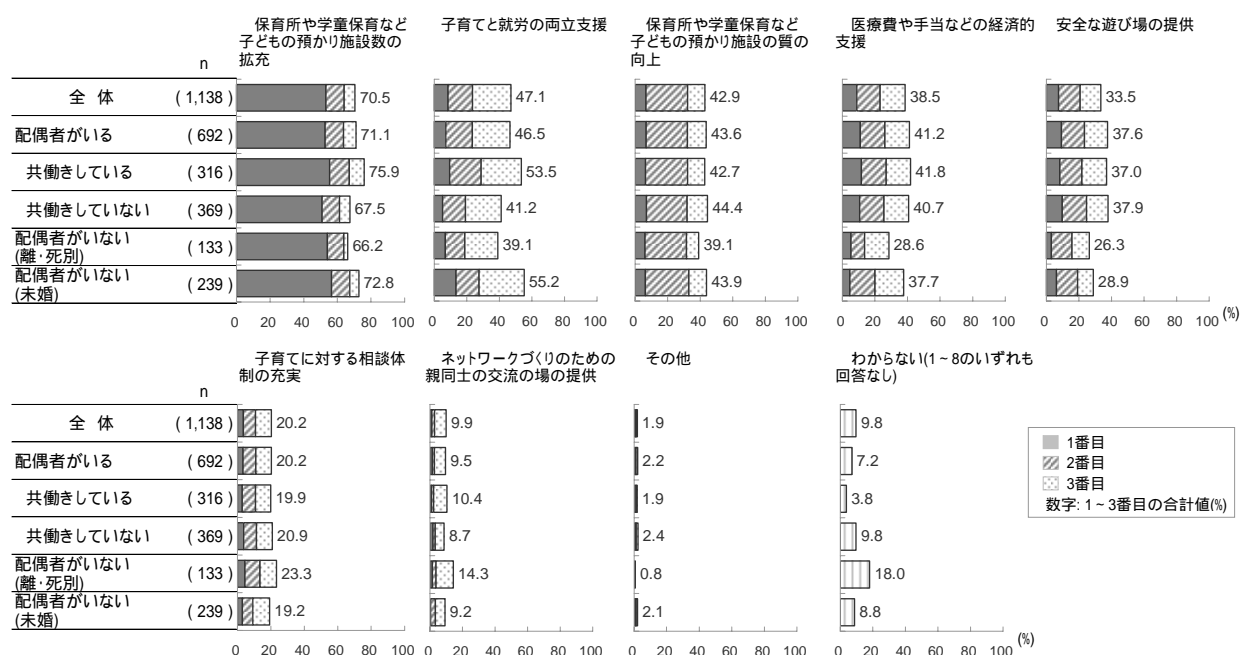
- ・ 性別にみると、全般的に男女間の大きな差はみられない。
- ・ 性 / 年代別にみると、「保育所や学童保育など子どもの預かり施設の拡充」で、女性の低い年代において割合が高い傾向にあり、女性 20 代で 8 割となっている。また、「子育てと就労の両立支援」でも女性 20 代の割合が他の年代に比べて高く、7 割近くとなっている。

[子育て支援のために優先して取り組むべき施策 - 小学校入学前の子どもの同居の有無別]




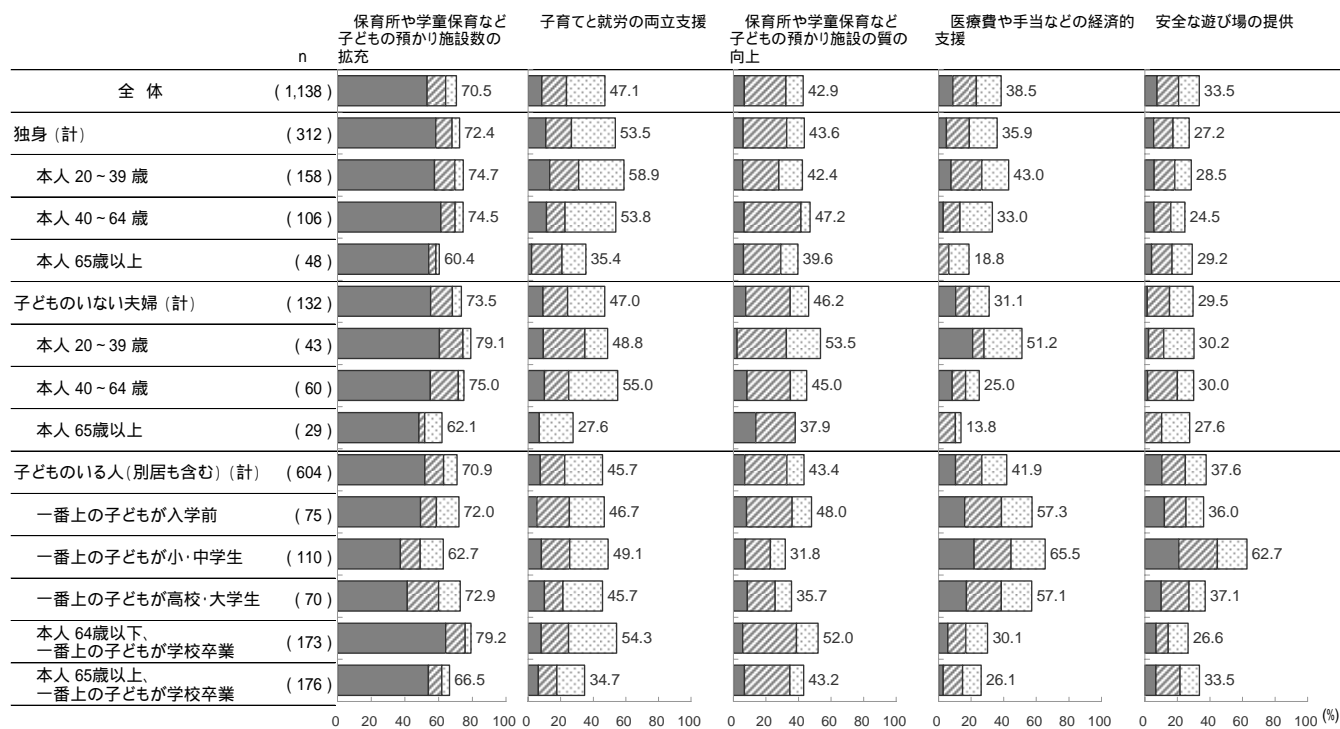
- ・ 小学校入学前の子どもの同居の有無別にみると、小学校入学前の子どもが同居している世帯の方が同居していない世帯より「医療費や手当などの経済的支援」で18.5ポイント、「安全な遊び場の提供」で13.8ポイント、それぞれ高くなっている。

[子育て支援のために優先して取り組むべき施策 - 配偶者の有無 / 共働きの有無別]



- ・ 配偶者の有無 / 共働きの有無別にみると、「保育所や学童保育など子どもの預かり施設の拡充」では共働きしている世帯が7割半ばを超え、「子育てと就労の両立支援」でも共働きしている世帯が5割以上と、共働きしていない世帯に比べて高くなっている。「保育所や学童保育など子どもの預かり施設の拡充」、「子育てと就労の両立支援」では、配偶者がいない(未婚)の割合も他の世帯に比べて高くなっており、それぞれ、7割以上、5割以上となっている。

[子育て支援のために優先して取り組むべき施策 - ライフステージ別]



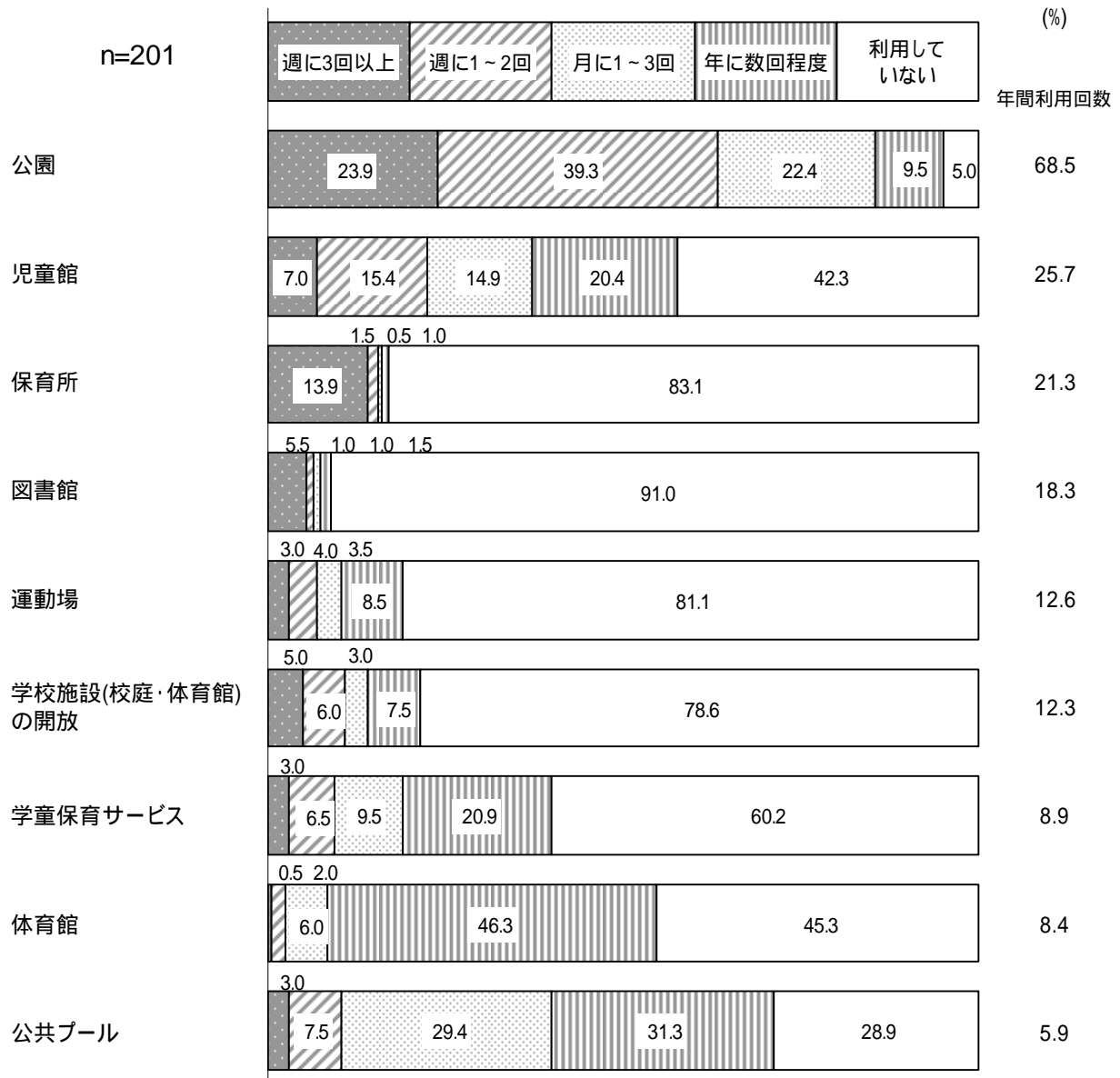
- ・ ライフステージ別にみると「保育所や学童保育など子どもの預かり施設の拡充」では、子供のいない夫婦（本人 20~39歳）と本人 64歳以下、一番上の子どもが学校卒業で8割、「保育所や学童保育など子どもの預かり施設の質の向上」でも、子供のいない夫婦本人（20~39歳）と本人 64歳以下、一番上の子どもが学校卒業の割合が5割以上と他の属性に比べて高くなっている。また「安全な遊び場の提供」では、一番上の子どもが小・中学生が6割以上と他の属性に比べて高い。

(2) 子どもに関する施設・サービスの利用状況

(全員の方に)

問20. 小学生以下のお子様がいいらっしゃる方にお聞きします。あなたのお子様は、下記の施設やサービスについてどの程度利用されていますか。(各々1つ)

小学生以下のお子様がいいらっしゃらない方は「該当する年齢の子どもはいない」をお選びください。



グラフは、無回答を除いた件数で割合を算出

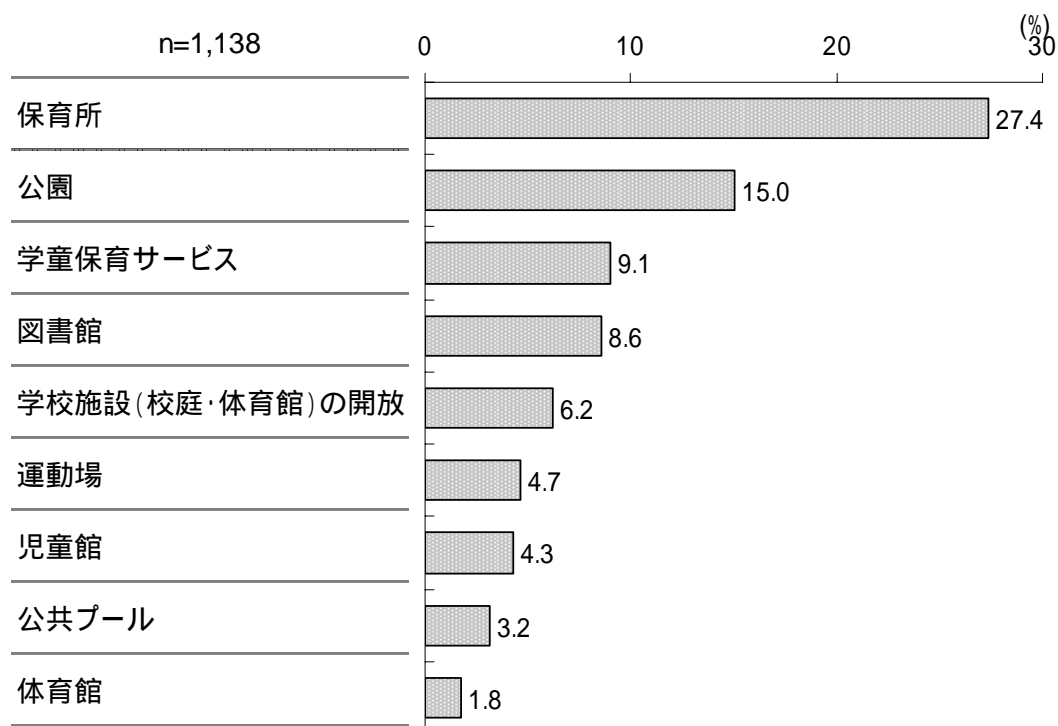
- ・ 全体でみると、「公園」(68.5回)の年間利用回数が最も多く、次いで「児童館」(25.7回)、「保育所」(21.3回)、「図書館」(18.3回)、「運動場」(12.6回)などの順となっている。

(3) 特に充実させてほしい子どもに関する施設やサービス

(全員の方に)

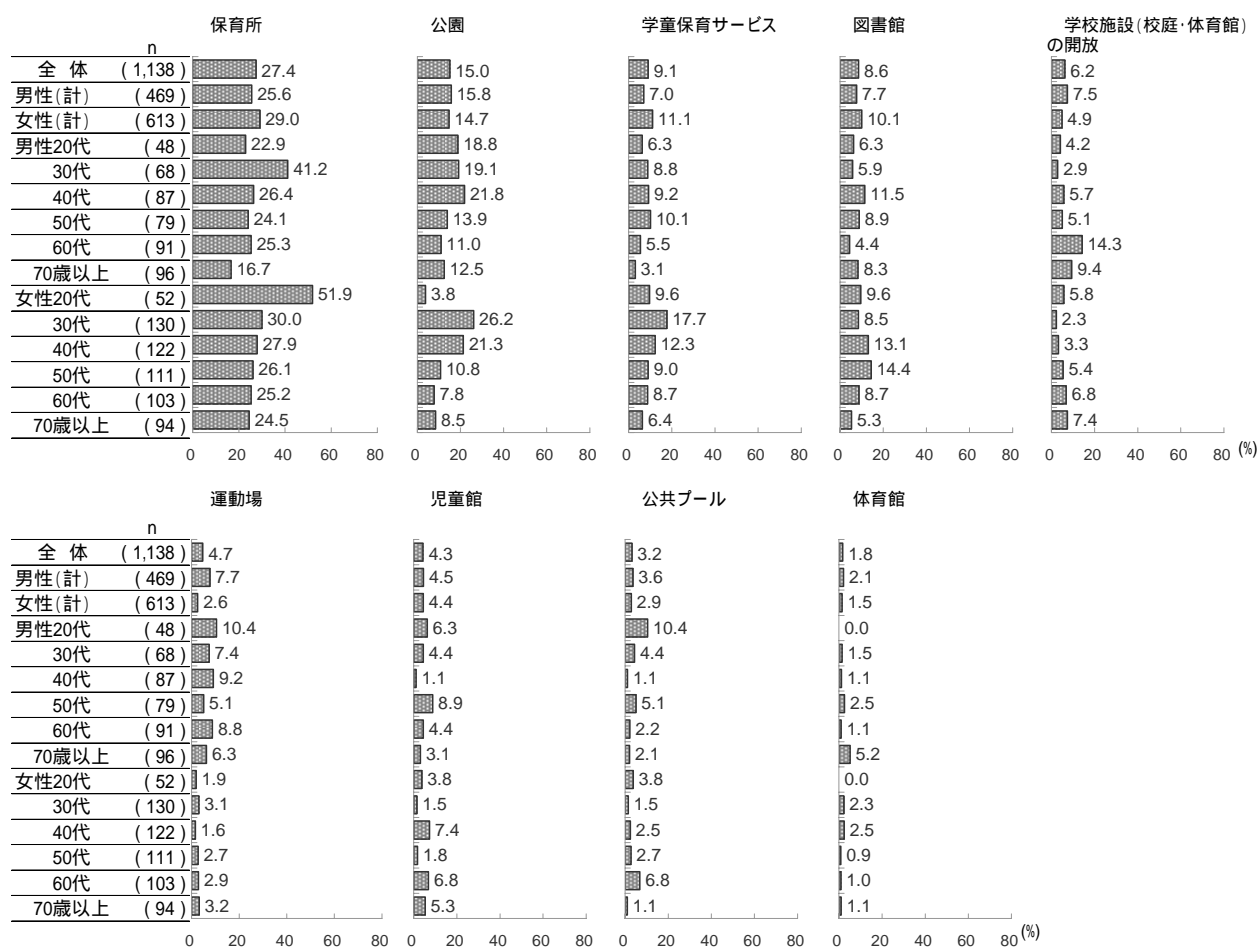
問21. あなたが、前問の項目の中で、今後特に充実させてほしい施設やサービスをお選びください。(1つだけ)

小学生以下のお子様がいらっしゃらない方もご回答にご協力をお願いいたします。



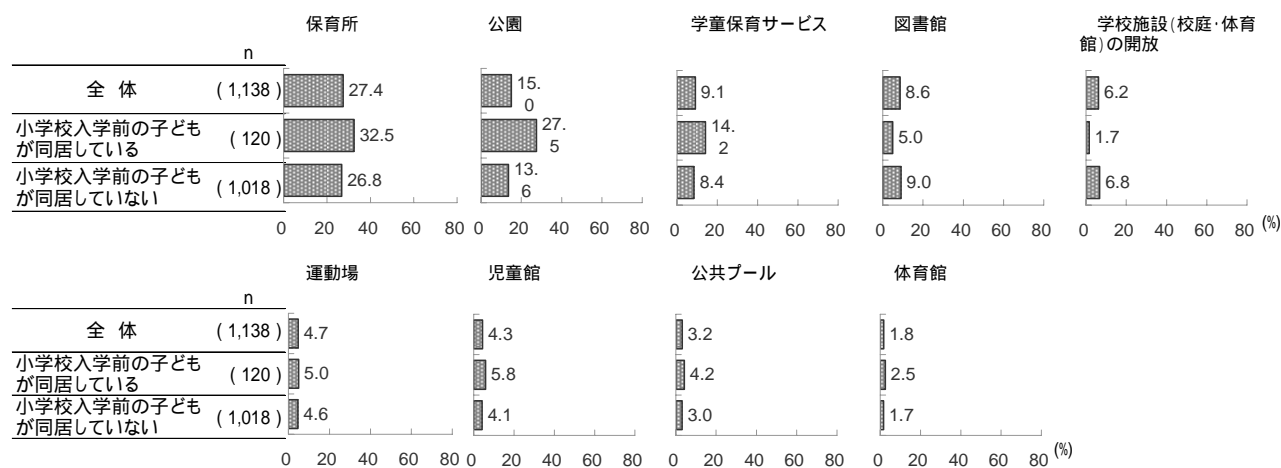
- ・ 全体で見ると、「保育所」(27.4%)が3割近くと最も高く、次いで「公園」(15.0%)、「学童保育サービス」(9.1%)、「図書館」(8.6%)、「学校施設(校庭・体育館)の開放」(6.2%)などの順となっている。

[特に充実させてほしい子どもに関する施設やサービス - 性/年代別]




- ・ 性別にみると、男女間の大きな差はみられない。
- ・ 性/年代別にみると、「保育所」での男性30代と女性20代の割合が他の属性に比べて高く、それぞれ4割強、5割強となっている。「公園」では女性30代の割合が他の属性に比べて高く、2割半ばを超えている。また、女性30代は、「学童保育サービス」でも他の属性に比べて高い割合傾向があり、2割弱となっている。

[特に充実させてほしい子どもに関する施設やサービス - 小学校入学前の子どもの同居の有無別]



- ・ 小学校入学前の子どもの同居の有無別にみると、小学校入学前の子どもが同居している世帯の方が同居していない世帯より「公園」で13.9ポイント、「学童保育サービス」で5.8ポイント、「保育所」で5.7ポイントとそれぞれ高くなっている。

[特に充実させてほしい子どもに関する施設やサービス - ライフステージ別]



- ・ ライフステージ別にみると、「保育所」では、子供のいない夫婦(本人 20~39歳)と一番上の子どもが入学前で、それぞれ4割以上と他の属性に比べて高くなっている。「公園」では、一番上の子どもが小・中学生の割合が4割となっており、他の属性に比べて高くなっている。