

## 10. 交通安全対策

### (1) 実践している交通安全対策

(全員の方に)

問23. 下記の交通安全に関する項目について、あなたが当てはまるものをお選びください。

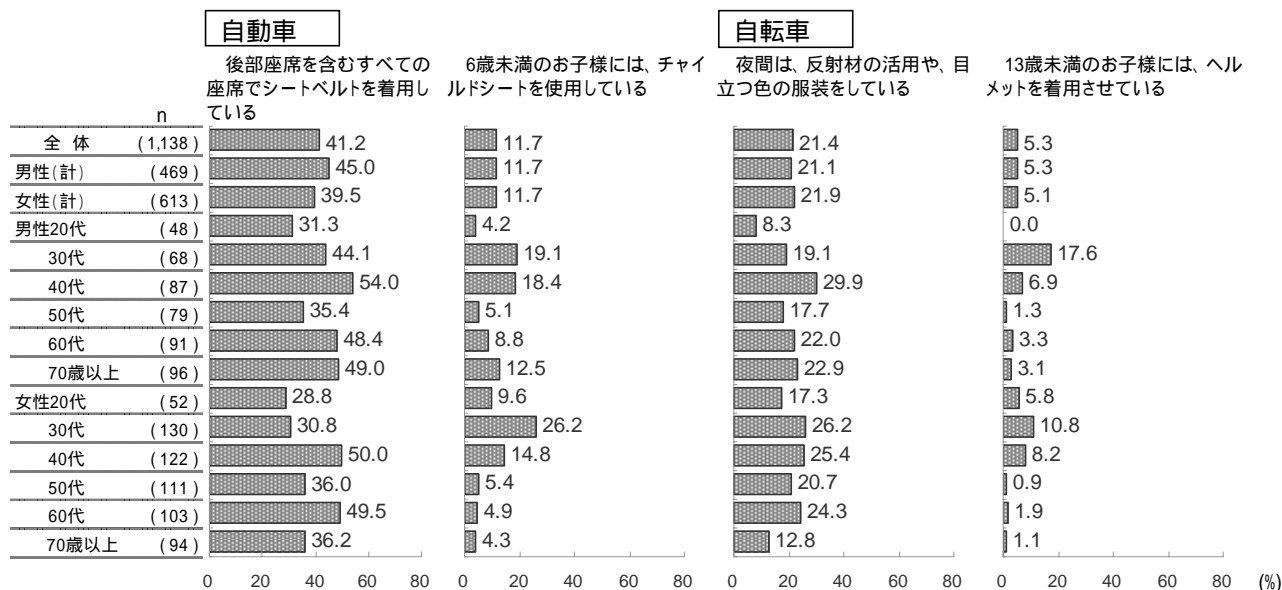
(各々1つ)

		毎回実践している	毎回実践できていない	該当しない	(%)	n
自動車利用時	後部座席を含むすべての座席でシートベルトを着用している	41.2	26.3	32.5		1,138
	6歳未満のお子様には、チャイルドシートを使用している	11.7	3.3	85.1		1,138
自転車利用時	夜間は、反射材の活用や、目立つ色の服装をしている	21.4	38.7	40.0		1,138
	13歳未満のお子様には、ヘルメットを着用させている	5.3	9.7	85.1		1,138

- ・ 全体でみると、「自動車利用時、シートベルトは後部座席を含む全ての座席で着用している」に関して、該当しない人を除くと「毎回実践している」は半数以上となっている。
- ・ 「6歳未満のお子様を自動車に乗車させる際は、チャイルドシートを使用している」に関して、該当しない人を除くと「毎回実践している」人は半数を大きく上回っている。
- ・ 「夜間の自転車利用時は、反射材の活用や、目立つ色の服装をしている」と、「13歳未満のお子様の自転車利用時には、ヘルメットを着用させている」に関しては、該当しない人を除くと「毎回実践している」人は半数以下と少ない。

[ 実践している交通安全対策 - 性 / 年代別 ]

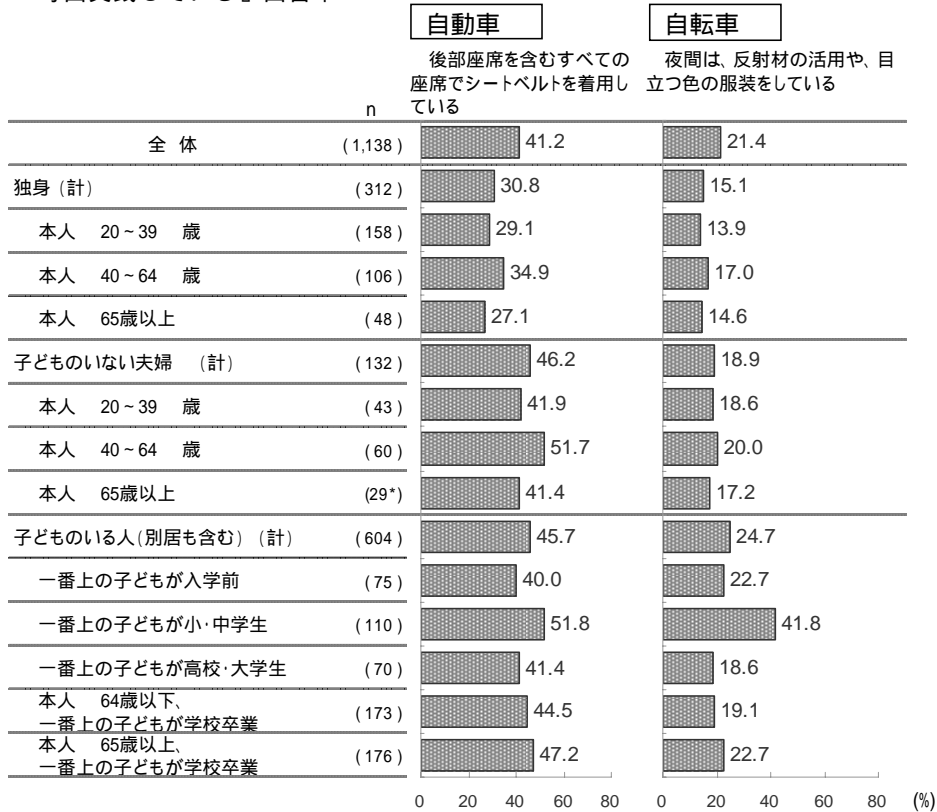
『毎回実践している』回答率



- ・ 性別にみると、「自動車利用時、シートベルトは後部座席を含む全ての座席で着用している」では男性が女性より 5.5 ポイント高くなっている。
- ・ 性 / 年代別にみると、「自動車利用時、シートベルトは後部座席を含む全ての座席で着用している」では男女共に 40 代が半数以上を占め最も高い割合となっている。
- ・ 「6 歳未満のお子様を自動車に乗車させる際は、チャイルドシートを使用している」や「13 歳未満のお子様の自転車利用時には、ヘルメットを着用させている」では、他の世代と比較すると 30 代 ~ 40 代で高い割合となっている。

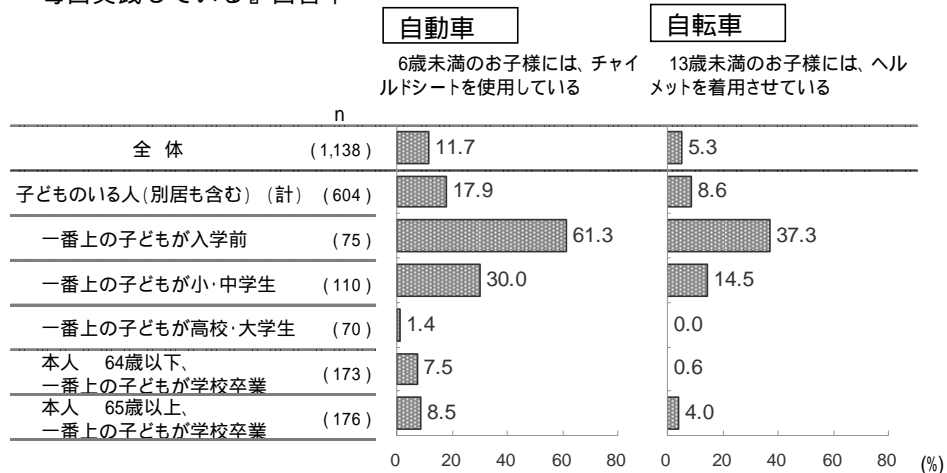
[ 実践している交通安全対策 - ライフステージ別 ]

『毎回実践している』回答率



- ・ 「自動車利用時、シートベルトは後部座席を含む全ての座席で着用している」と「夜間の自転車利用時は、反射材の活用や、目立つ色の服装をしている」では、共に独身世帯の「毎回実践している」の割合は低くなっている。
- ・ 「自動車利用時、シートベルトは後部座席を含む全ての座席で着用している」と「夜間の自転車利用時は、反射材の活用や、目立つ色の服装をしている」で最も高いのは、いずれも「子どものいる人(一番上の子どもが小・中学生)」であり、全体平均よりも10ポイント以上高い割合となっている。

『毎回実践している』回答率



- ・ 「6歳未満のお子様を自動車に乗車させる際は、チャイルドシートを使用している」や「13歳未満のお子様の自転車利用時には、ヘルメットを着用させている」では、対象年齢の子どもがいる世帯で高い割合となっている。