

《基本目標3 地域力と行政の連携がつくる人と地球に優しいまち》

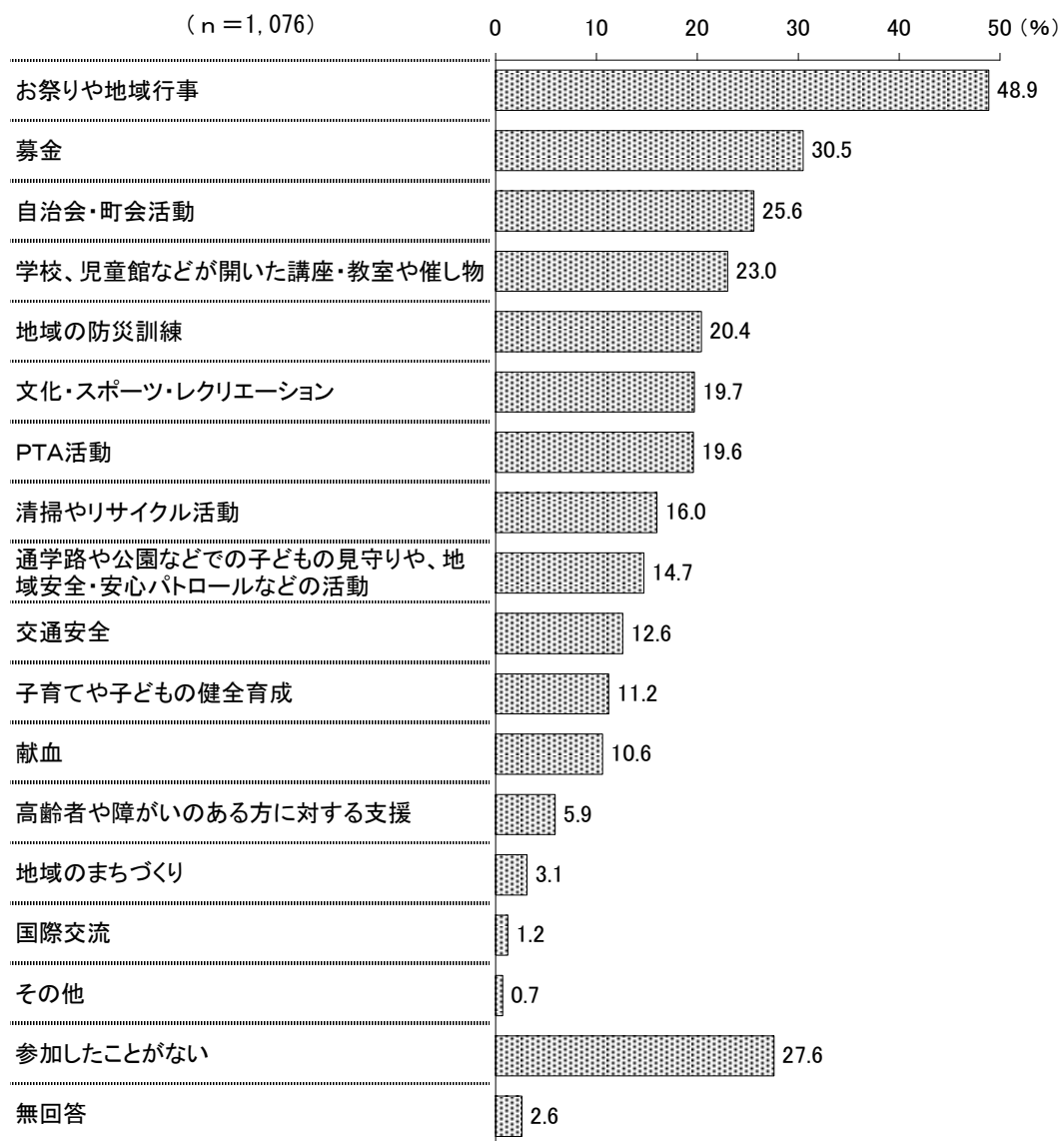
12. 地域力の土台づくり

(1) 参加したことがある地域活動

◇「お祭りや地域行事」が5割近く

問21 今まで、大田区内の地域活動に一度でも参加したことがありますか。参加したことがある活動をお答えください。(〇はいくつでも)

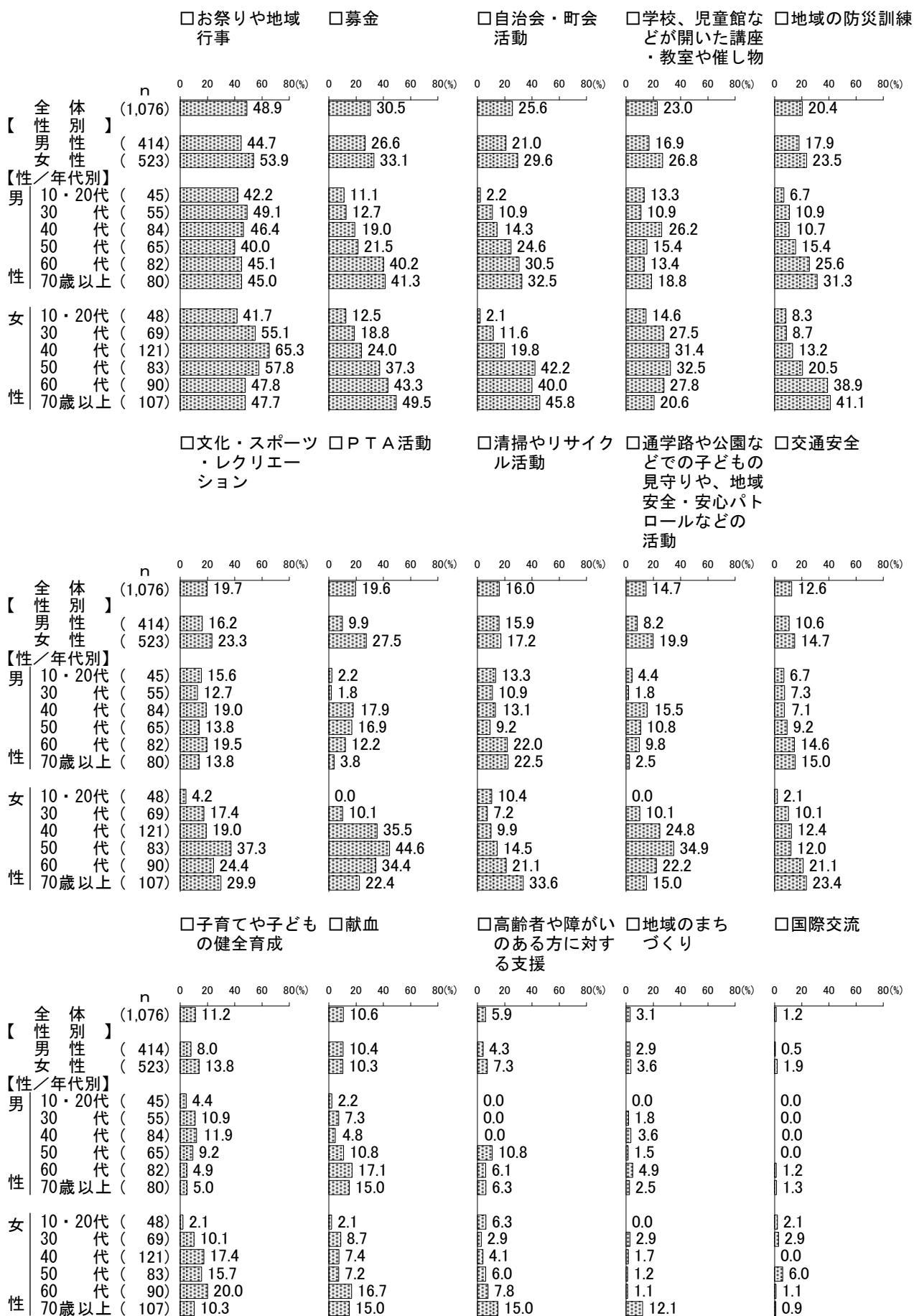
図12-1-1



区内の地域活動に参加したことがあるか聞いたところ、「お祭りや地域行事」(48.9%)が5割近くで最も高く、次いで「募金」(30.5%)、「自治会・町会活動」(25.6%)、「学校、児童館などが開いた講座・教室や催し物」(23.0%)、「地域の防災訓練」(20.4%)などの順になっている。一方、「参加したことがない」(27.6%)は3割近くとなっている。

「その他」への回答として、「ボランティア」、「清掃活動」などがあげられている。(図12-1-1)

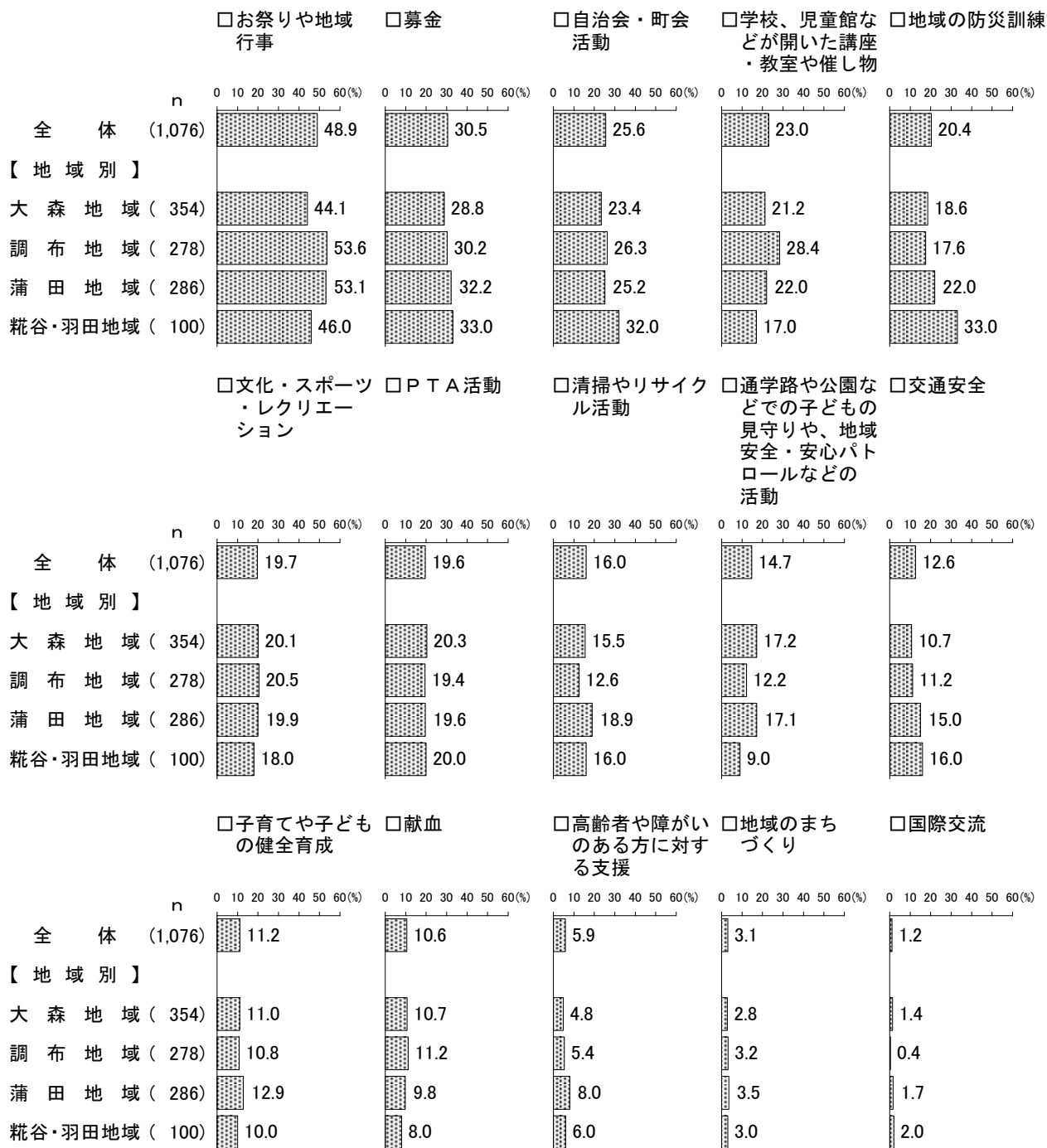
図12-1-2 参加したことがある地域活動－性／年代別



性別でみると、多くの項目で女性が男性を上回っており、「PTA活動」は女性（27.5%）が男性（9.9%）より17.6ポイント、「通学路や公園などでの子どもの見守りや、地域安全・安心パトロールなどの活動」は女性（19.9%）が男性（8.2%）より11.7ポイント、それぞれ高くなっている。

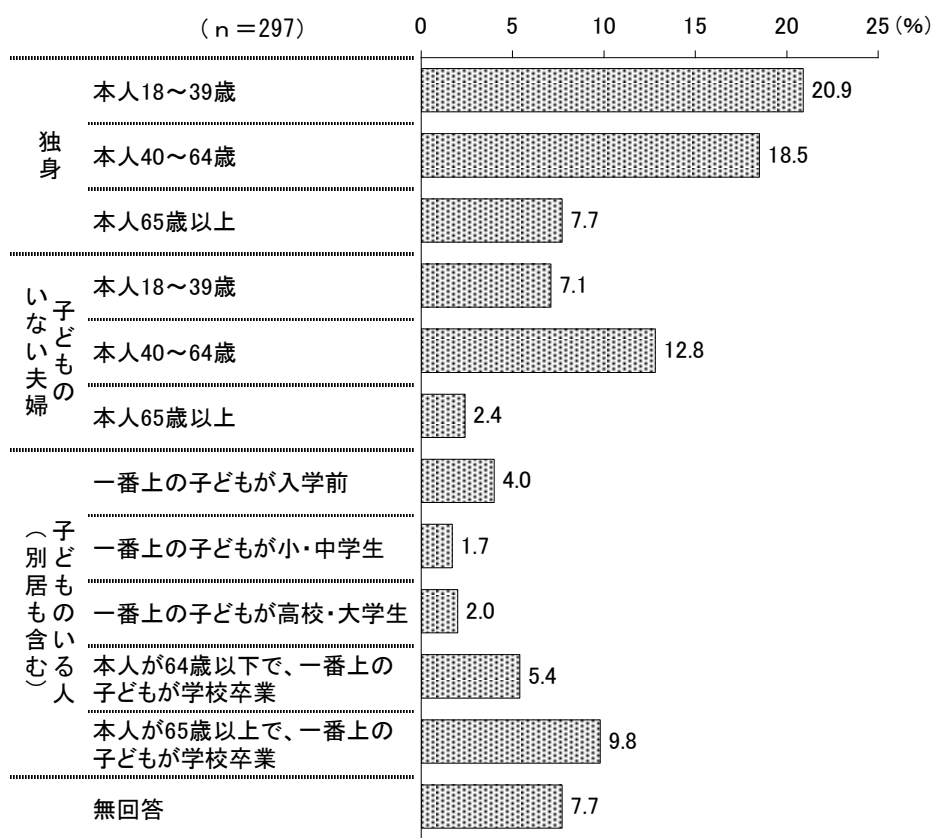
性／年代別でみると、「お祭りや地域行事」は女性40代（65.3%）で6割半ばと高くなっている。「募金」は男女ともに年代が高くなるほど割合が高く、女性70歳以上（49.5%）で5割となっている。（図12-1-2）

図12-1-3 参加したことがある地域活動—地域別



地域別でみると、「お祭りや地域行事」は調布地域（53.6%）と蒲田地域（53.1%）で5割を超えて高くなっている。「地域の防災訓練」は糎谷・羽田地域（33.0%）で3割を超えて高くなっている。（図12-1-3）

図12-1-4 参加したことがある地域活動ー「参加したことがない」と答えた人のライフステージ



区内の地域活動に「参加したことがない」と答えた人(297人)のライフステージをみると、「独身/本人18～39歳」(20.9%)が約2割で最も高く、次いで「独身/本人40～64歳」(18.5%)、「子どものいない夫婦/本人40～64歳」(12.8%)などの順になっている。(図12-1-4)