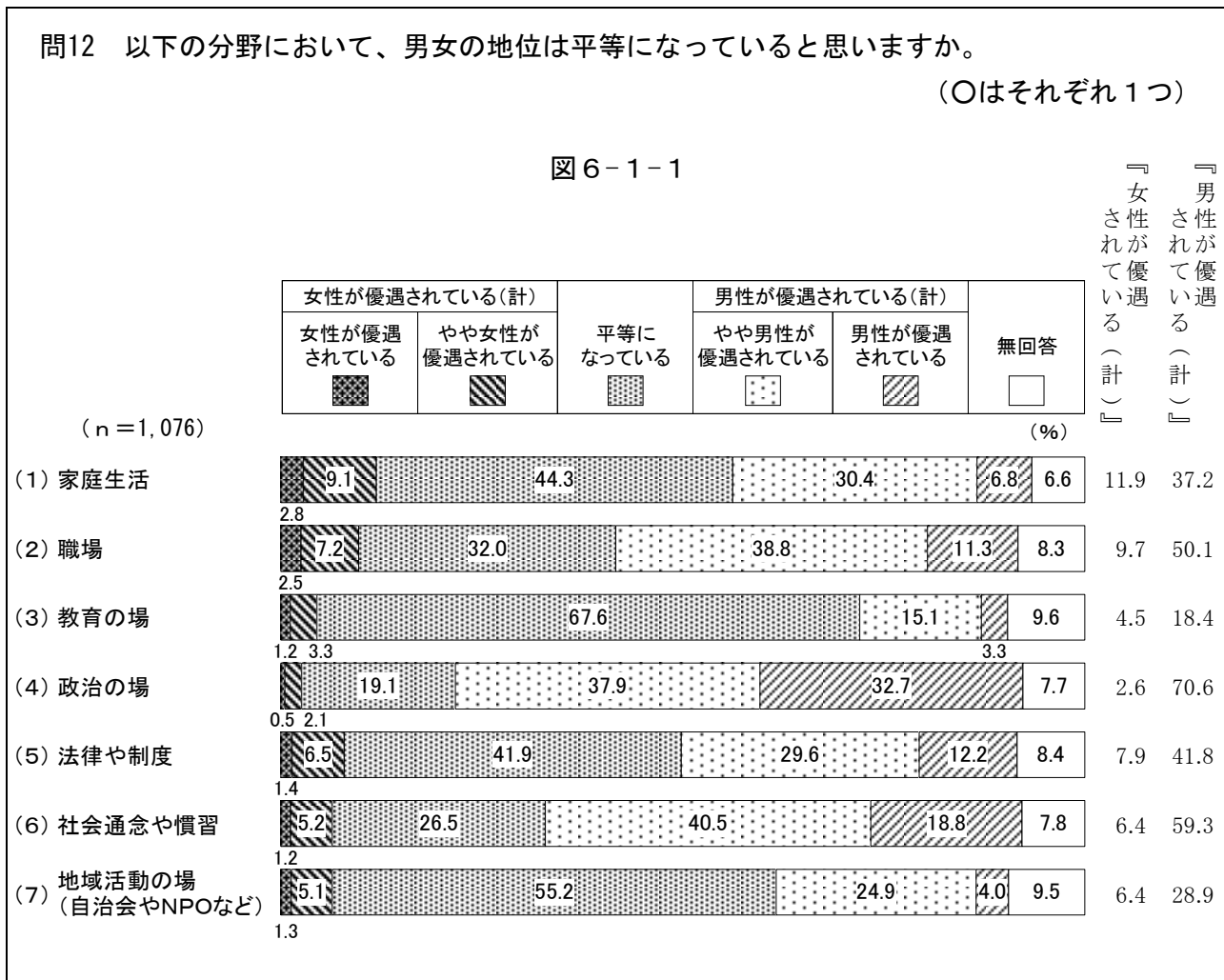


6. 安定した暮らしと人権


(1) 男女の地位平等

- ◇『女性が優遇されている（計）』は“家庭生活”で1割を超える
- 「平等になっている」は“教育の場”で7割近く
- 『男性が優遇されている（計）』は“政治の場”で約7割



男女の地位について聞いたところ、「女性が優遇されている」と「やや女性が優遇されている」を合わせた『女性が優遇されている（計）』は“家庭生活”（11.9%）で1割を超えている。一方、「やや男性が優遇されている」と「男性が優遇されている」を合わせた『男性が優遇されている（計）』は“政治の場”（70.6%）で約7割、“社会通念や慣習”（59.3%）で約6割と高くなっている。また、「平等になっている」は“教育の場”（67.6%）で7割近く、“地域活動の場（自治会やNPOなど）”（55.2%）で5割半ばと高くなっている。（図6-1-1）

図 6-1-2 男女の地位平等—性／年代別【(1) 家庭生活】

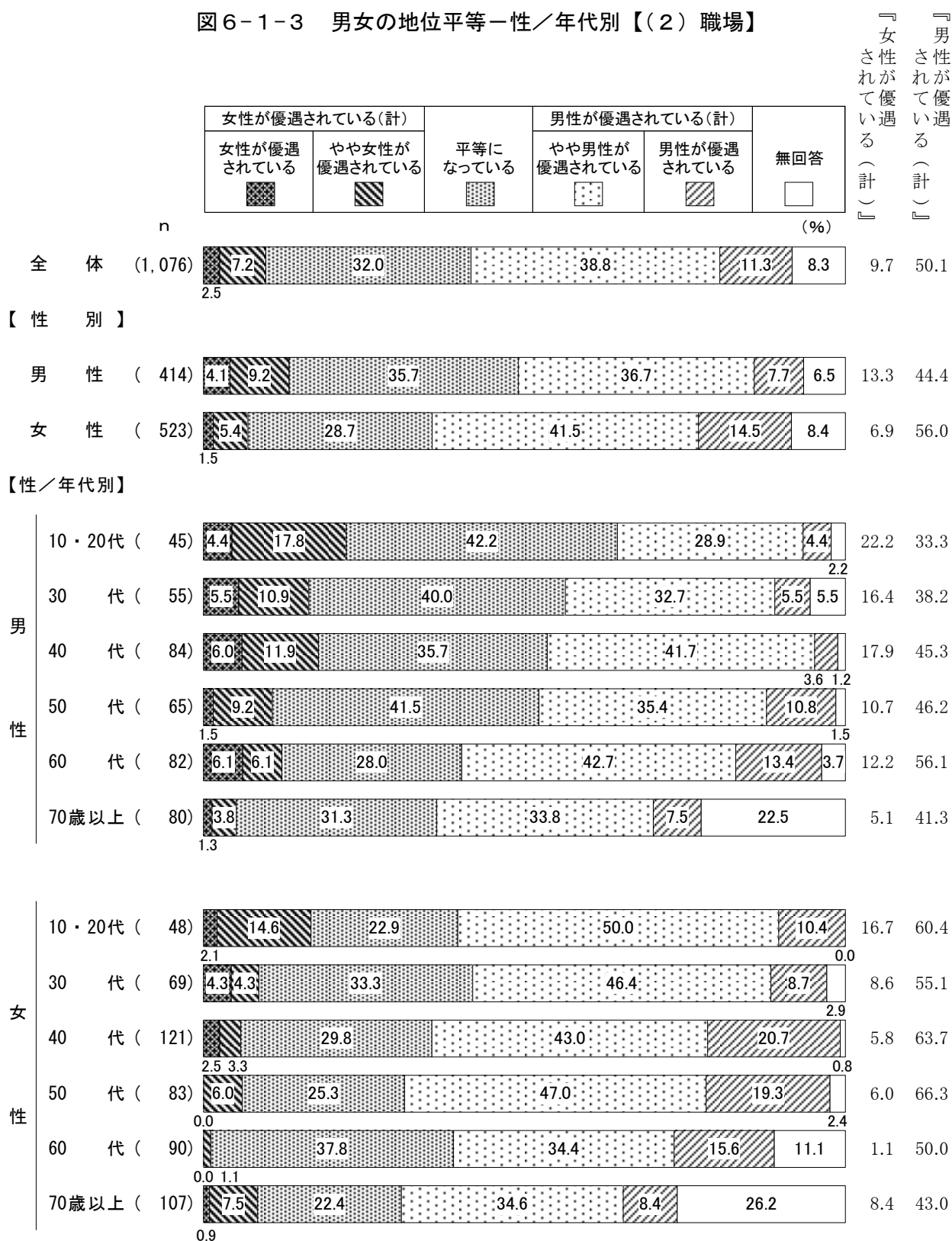


“家庭生活”を性別で見ると、『男性が優遇されている(計)』は女性(46.1%)が男性(27.0%)より19.1ポイント高くなっている。

性／年代別で見ると、『女性が優遇されている(計)』は男性10・20代(22.2%)で2割を超えて高くなっている。一方、『男性が優遇されている(計)』は女性50代(60.3%)で6割と高くなっている。また、「平等になっている」は男性の30代と50代(ともに60.0%)で6割と高くなっている。

(図 6-1-2)


図6-1-3 男女の地位平等－性／年代別【(2) 職場】



“職場”を性別で見ると、『男性が優遇されている(計)』は女性(56.0%)が男性(44.4%)より11.6ポイント高くなっている。

性／年代別で見ると、『女性が優遇されている(計)』は男性10・20代(22.2%)で2割を超えて高くなっている。一方、『男性が優遇されている(計)』は女性50代(66.3%)で6割半ばと高くなっている。また、「平等になっている」は男性の10・20代(42.2%)、30代(40.0%)、50代(41.5%)で4割台と高くなっている。(図6-1-3)


図6-1-4 男女の地位平等—性／年代別【(3) 教育の場】



“教育の場”を性別で見ると、『男性が優遇されている(計)』は女性(22.9%)が男性(13.6%)より9.3ポイント高くなっている。

性／年代別で見ると、『女性が優遇されている(計)』は男性10・20代(13.3%)で1割を超えている。一方、『男性が優遇されている(計)』は女性60代(32.3%)で3割を超えて高くなっている。また、「平等になっている」は女性10・20代(83.3%)と男性50代(83.1%)で8割を超えて高くなっている。(図6-1-4)


図6-1-5 男女の地位平等—性／年代別【(4) 政治の場】



“政治の場”を性別で見ると、『男性が優遇されている(計)』は女性(78.8%)が男性(62.3%)より16.5ポイント高くなっている。

性／年代別で見ると、『男性が優遇されている(計)』は女性の10・20代(81.2%)、40代(86.0%)、50代(86.8%)で8割台と高くなっている。また、「平等になっている」は男性10・20代(37.8%)で4割近くと高くなっている。(図6-1-5)

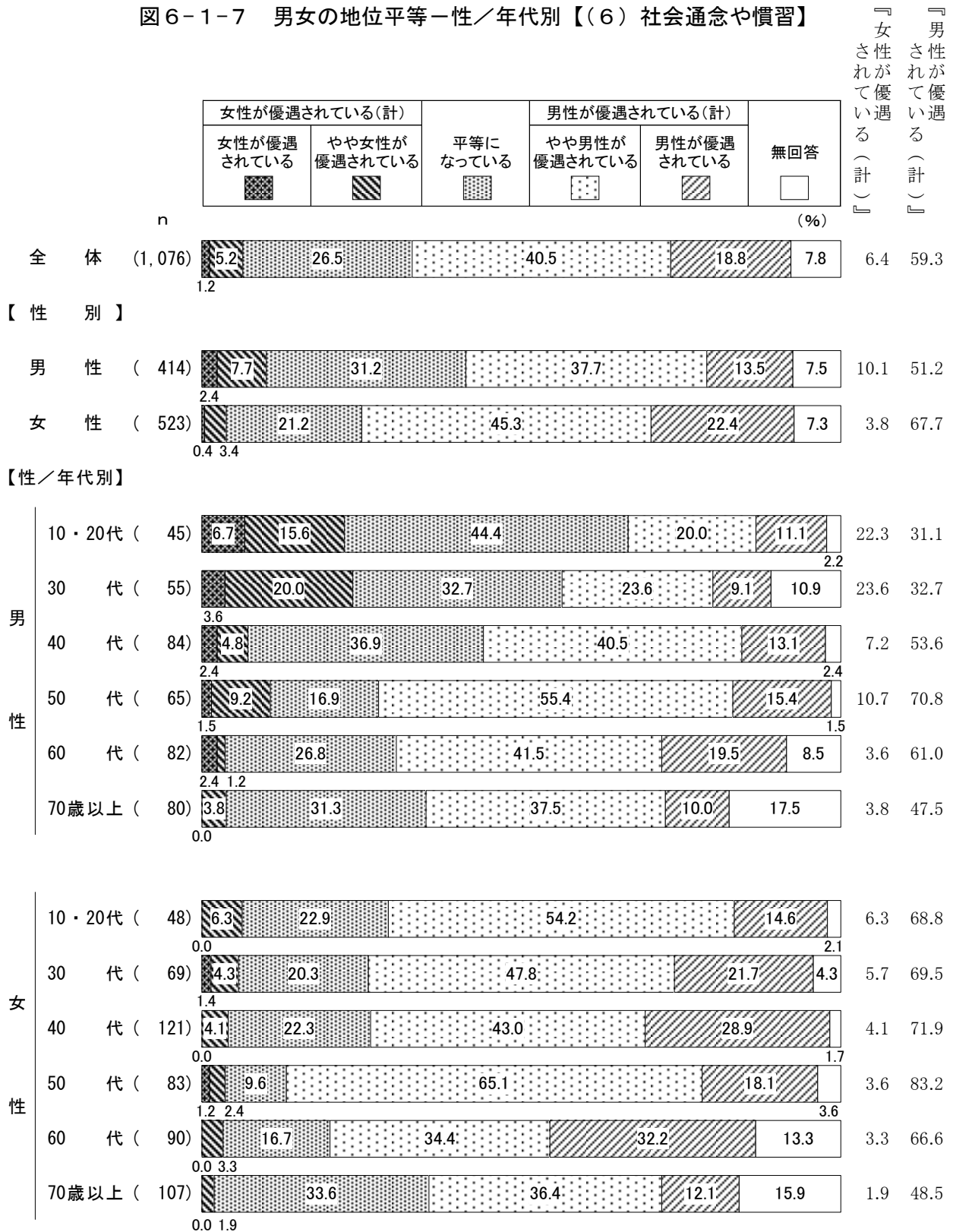
図6-1-6 男女の地位平等—性／年代別【(5) 法律や制度】



“法律や制度”を性別で見ると、『男性が優遇されている(計)』は女性(50.1%)が男性(32.6%)より17.5ポイント高くなっている。

性／年代別で見ると、『女性が優遇されている(計)』は男性10・20代(22.2%)で2割を超えて高くなっている。一方、『男性が優遇されている(計)』は女性の50代(56.6%)と60代(58.9%)で6割近くと高くなっている。また、「平等になっている」は男性50代(56.9%)で6割近くと高くなっている。(図6-1-6)


図6-1-7 男女の地位平等—性／年代別【(6) 社会通念や慣習】



“社会通念や慣習”を性別で見ると、『男性が優遇されている(計)』は女性(67.7%)が男性(51.2%)より16.5ポイント高くなっている。

性／年代別で見ると、『女性が優遇されている(計)』は男性の10・20代(22.3%)と30代(23.6%)で2割を超えて高くなっている。一方、『男性が優遇されている(計)』は女性50代(83.2%)で8割を超えて高くなっている。また、「平等になっている」は男性10・20代(44.4%)で4割半ばと高くなっている。(図6-1-7)

図6-1-8 男女の地位平等—性／年代別【(7)地域活動の場(自治会やNPOなど)】 『女性
『男性
女性が優遇
され優遇
されている
(計)』 『
され優遇
されている
(計)』



“地域活動の場（自治会やNPOなど）”を性別で見ると、『男性が優遇されている（計）』は女性（35.6%）が男性（22.7%）より12.9ポイント高くなっている。

性／年代別で見ると、『男性が優遇されている（計）』は女性の40代（43.0%）、50代（39.7%）、60代（40.0%）で4割前後と高くなっている。また、「平等になっている」は男性10・20代（80.0%）で8割、女性10・20代（75.0%）で7割半ばと高くなっている。（図6-1-8）