

## 6. 安定した暮らしと人権

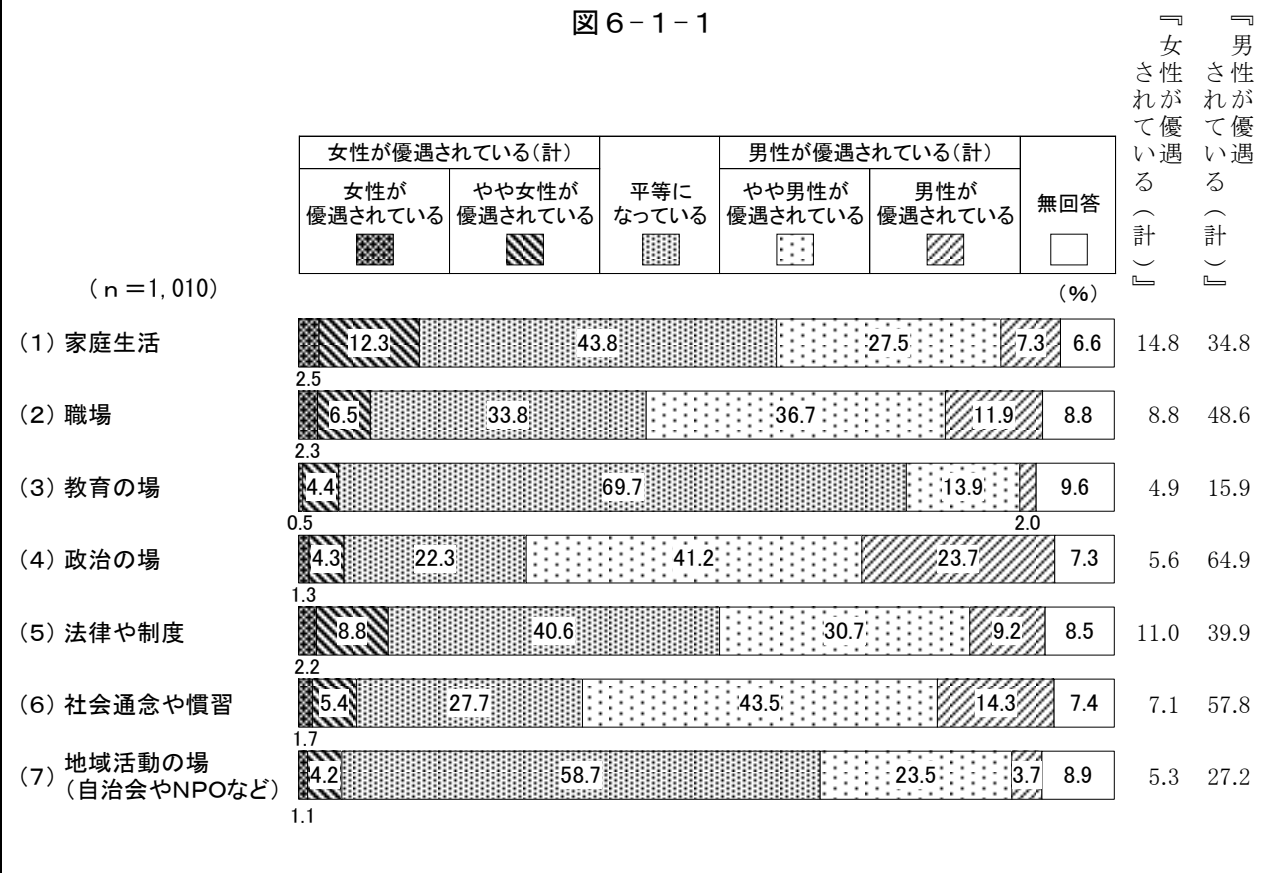
### (1) 男女の地位平等

- ◇ 『女性が優遇されている(計)』は“家庭生活”で1割半ば
- 「平等になっている」は“教育の場”で7割
- 『男性が優遇されている(計)』は“政治の場”で6割半ば

問12 以下の分野において、男女の地位は平等になっていると思いますか。


(○はそれぞれ1つ)

図6-1-1



男女の地位について聞いたところ、「女性が優遇されている」と「やや女性が優遇されている」を合わせた『女性が優遇されている(計)』は“家庭生活”(14.8%)で1割半ばとなっている。一方、「やや男性が優遇されている」と「男性が優遇されている」を合わせた『男性が優遇されている(計)』は“政治の場”(64.9%)で6割半ば、“社会通念や慣習”(57.8%)で6割近くと高くなっている。また、「平等になっている」は“教育の場”(69.7%)で7割、“地域活動の場(自治会やNPOなど)”(58.7%)で6割近くと高くなっている。(図6-1-1)


図6-1-2 男女の地位平等—性／年代別【(1) 家庭生活】



“家庭生活”を性別で見ると、『男性が優遇されている(計)』は女性(43.0%)が男性(24.0%)より19.0ポイント高くなっている。

性／年代別で見ると、『女性が優遇されている(計)』は男性10・20代(24.0%)で2割半ばと高くなっている。一方、『男性が優遇されている(計)』は女性50代(55.3%)と女性60代(53.1%)で5割台と高くなっている。また、「平等になっている」は男性10・20代(66.0%)で6割半ばと高くなっている。(図6-1-2)


図6-1-3 男女の地位平等—性／年代別【(2) 職場】



“職場”を性別で見ると、『男性が優遇されている(計)』は女性(54.1%)が男性(41.6%)より12.5ポイント高くなっている。

性／年代別で見ると、『女性が優遇されている(計)』は男性40代(28.9%)で3割近くと高くなっている。一方、『男性が優遇されている(計)』は女性50代(62.4%)と女性60代(68.8%)で6割台と高くなっている。また、「平等になっている」は男性10・20代と男性30代(ともに50.0%)で5割と高くなっている。(図6-1-3)


図6-1-4 男女の地位平等—性／年代別【(3) 教育の場】



“教育の場”を性別で見ると、『女性が優遇されている(計)』は男性(7.9%)が女性(2.8%)より5.1ポイント高くなっている。

性／年代別で見ると、『女性が優遇されている(計)』は男性10・20代(22.0%)で2割を超えて高くなっている。一方、『男性が優遇されている(計)』は男性60代(22.3%)と女性40代(22.1%)、女性50代(20.0%)で2割台と高くなっている。また、「平等になっている」は男性50代(81.9%)で8割を超え、女性30代(78.9%)で8割近くと高くなっている。(図6-1-4)


図6-1-5 男女の地位平等—性／年代別【(4) 政治の場】



“政治の場”を性別で見ると、『男性が優遇されている(計)』は女性(72.3%)が男性(56.9%)より15.4ポイント高くなっている。

性／年代別で見ると、『女性が優遇されている(計)』は男性40代(18.8%)で2割近くとなっている。一方、『男性が優遇されている(計)』は女性40代(81.7%)、女性50代(78.9%)、女性60代(77.1%)で8割前後と高くなっている。また、「平等になっている」は男性10・20代(38.0%)で4割近くと高くなっている。(図6-1-5)

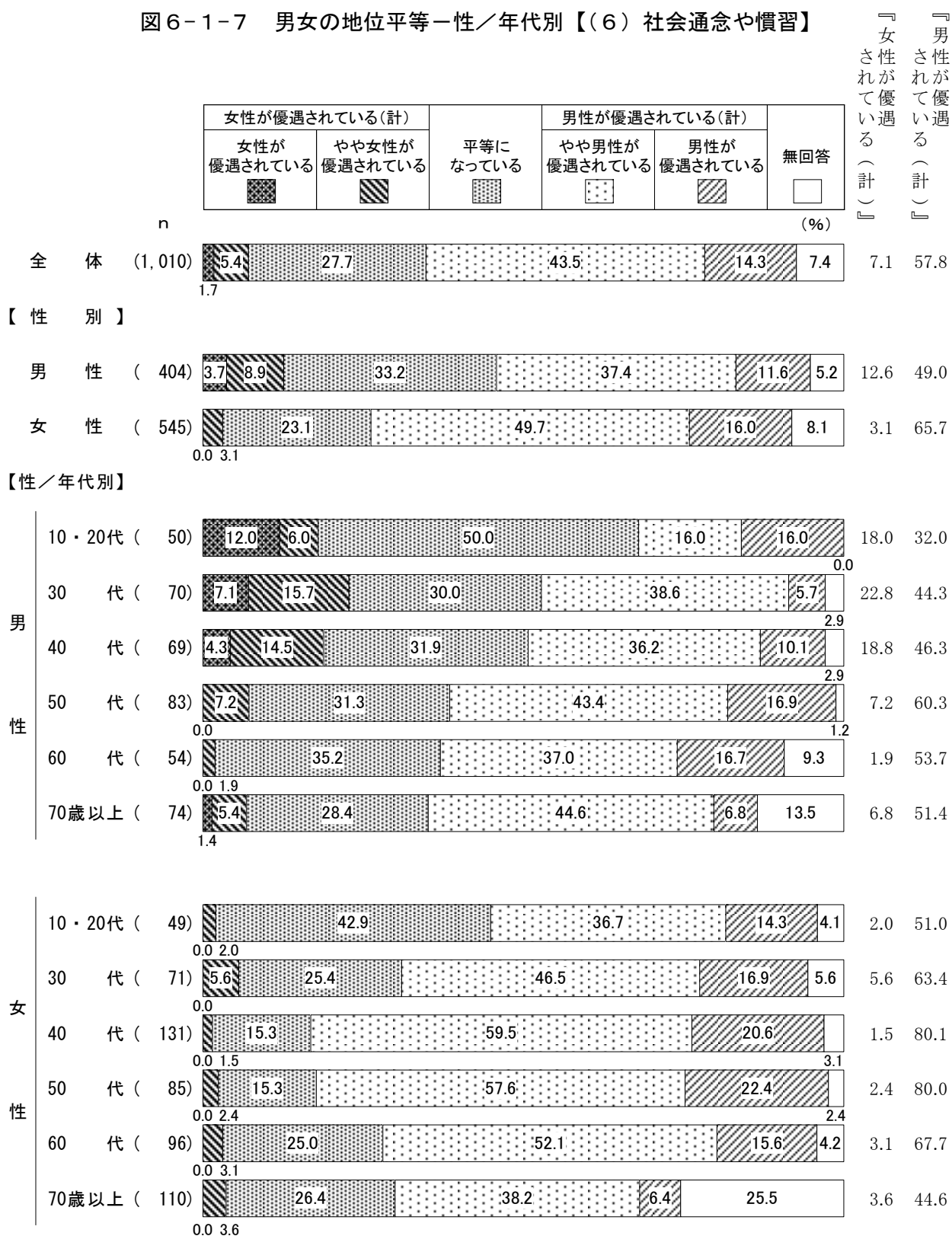
図6-1-6 男女の地位平等—性／年代別【(5) 法律や制度】



“法律や制度”を性別で見ると、『男性が優遇されている(計)』は女性(47.5%)が男性(30.9%)より16.6ポイント高くなっている。

性／年代別で見ると、『女性が優遇されている(計)』は男性30代(30.0%)で3割と高くなっている。一方、『男性が優遇されている(計)』は女性40代(52.6%)と女性50代(58.8%)、女性60代(52.1%)で5割台と高くなっている。また、「平等になっている」は男性10・20代(56.0%)で5割半ばと高くなっている。(図6-1-6)


図6-1-7 男女の地位平等—性／年代別【(6) 社会通念や慣習】



“社会通念や慣習”を性別で見ると、『男性が優遇されている(計)』は女性(65.7%)が男性(49.0%)より16.7ポイント高くなっている。

性／年代別で見ると、『女性が優遇されている(計)』は男性30代(22.8%)で2割を超えて高くなっている。一方、『男性が優遇されている(計)』は女性40代(80.1%)と女性50代(80.0%)で8割と高くなっている。また、「平等になっている」は男性10・20代(50.0%)で5割、女性10・20代(42.9%)で4割を超えて高くなっている。(図6-1-7)

図6-1-8 男女の地位平等—性／年代別【(7)地域活動の場(自治会やNPOなど)】 『女性』 『男性』  
 『女性が優遇』 『男性が優遇』  
 『されている』 『されている』  
 (計) (計)



“地域活動の場(自治会やNPOなど)”を性別で見ると、『男性が優遇されている(計)』は女性(32.7%)が男性(21.3%)より11.4ポイント高くなっている。

性／年代別で見ると、『女性が優遇されている(計)』は男性40代(13.0%)で1割を超えている。一方、『男性が優遇されている(計)』は女性60代(44.8%)と男性60代(40.7%)で4割台と高くなっている。また、「平等になっている」は男性10・20代(84.0%)で8割半ばと高くなっている。

(図6-1-8)