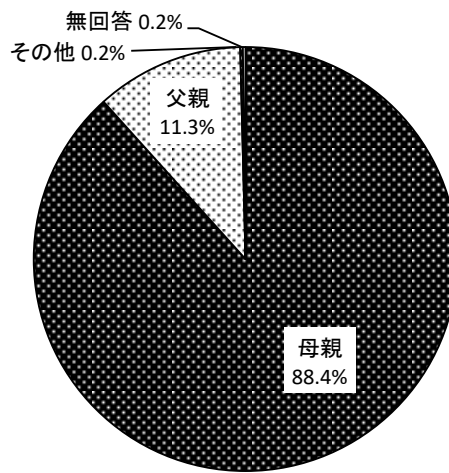


V 小学生以下のお子様の保護者の方が対象の調査

1 回答者の属性

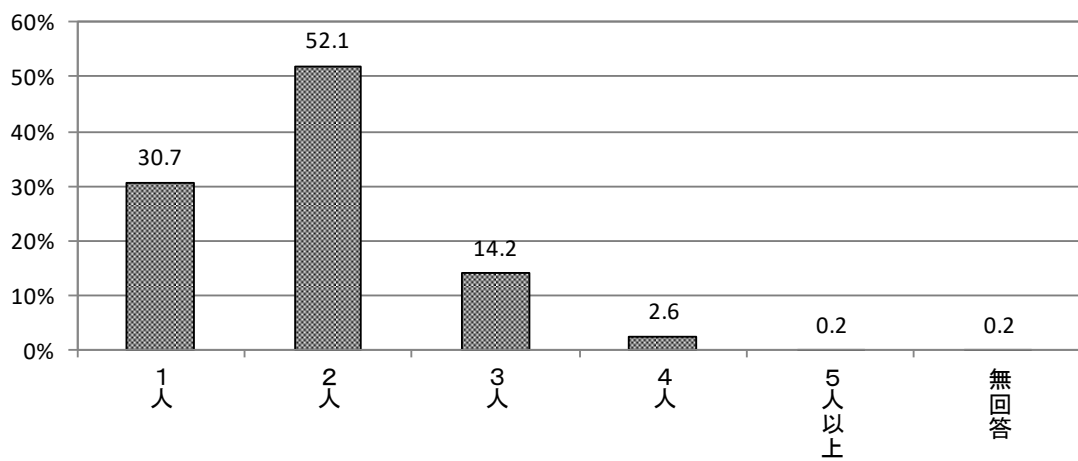
【続柄】

n=1,252



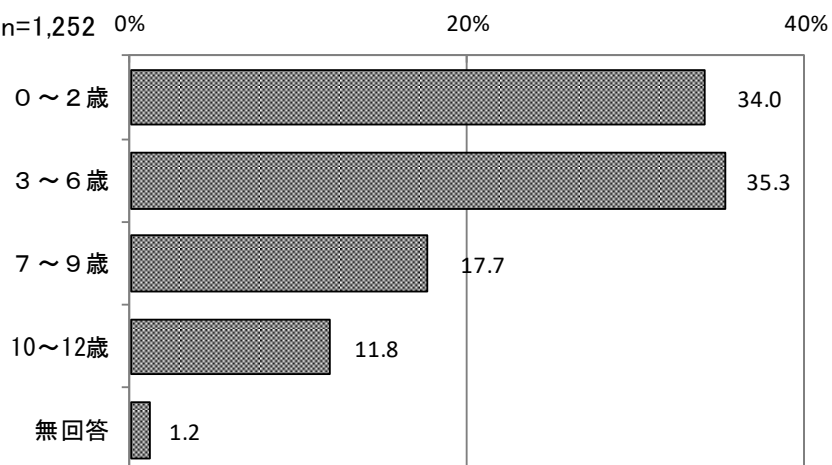
【子どもの人数】

n=1,252

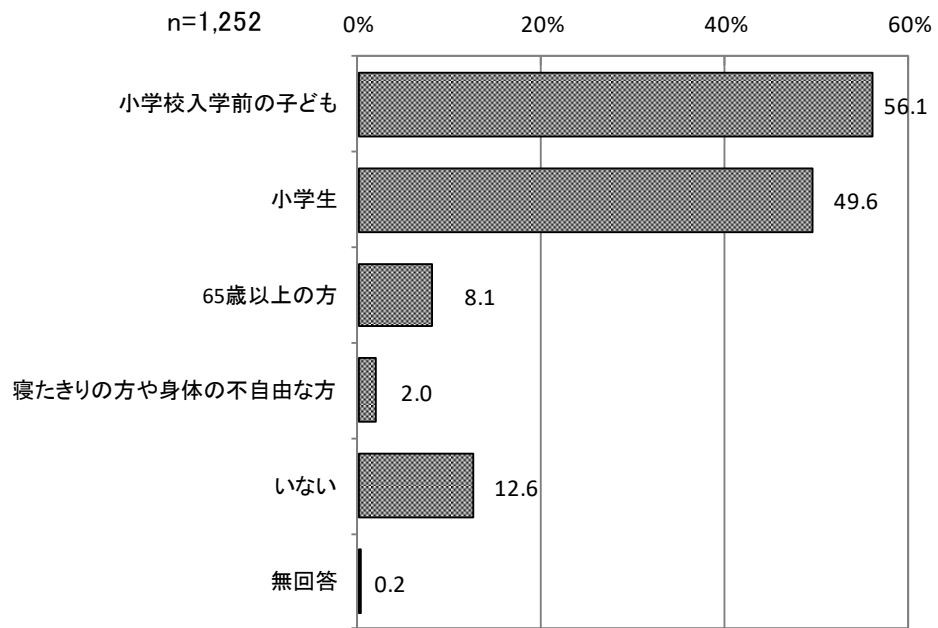


【末子の年齢】

n=1,252

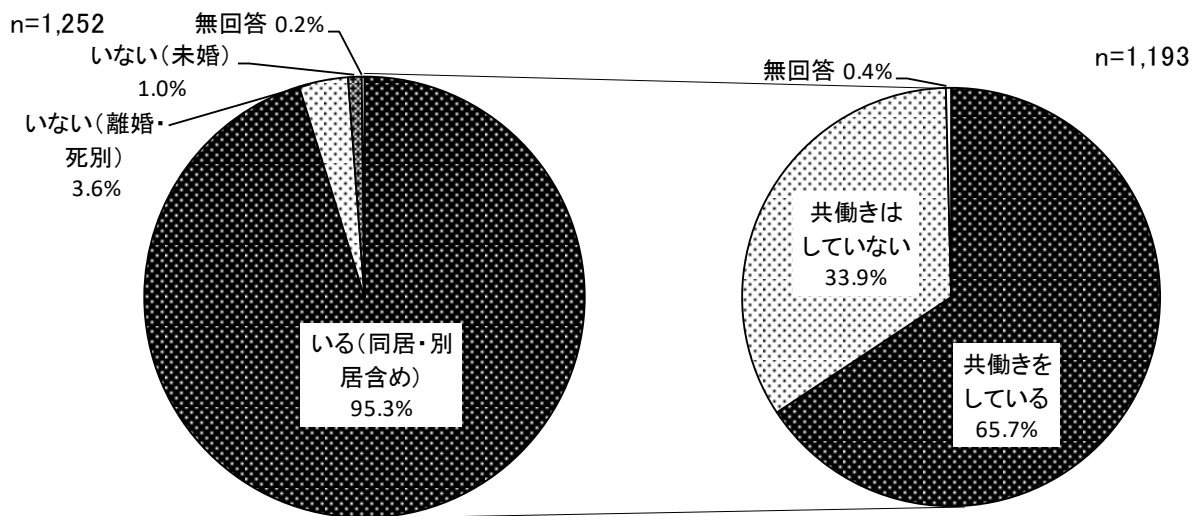


【同居家族】

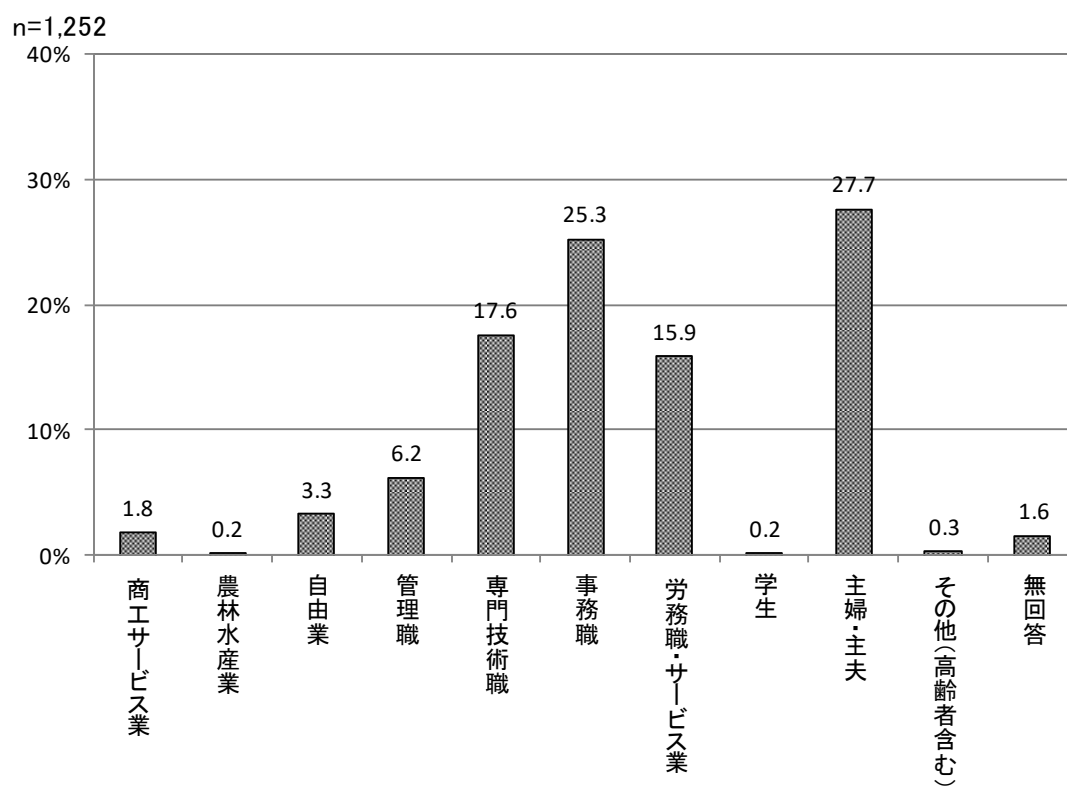


【配偶者の有無】

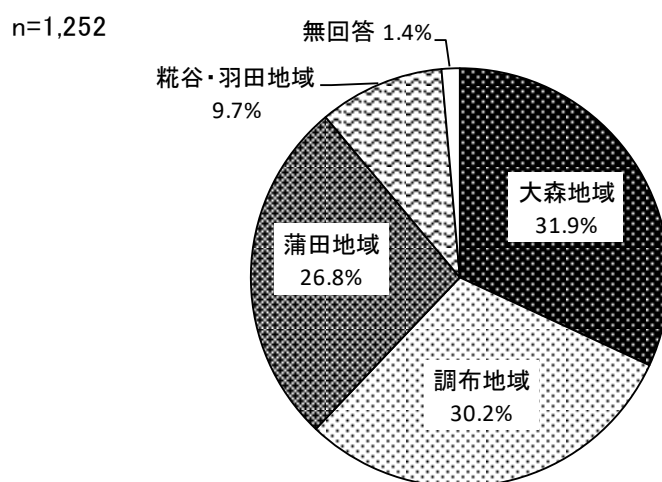
【(配偶者のいる方) 共働きについて】



【職業】



【住まいの地域】



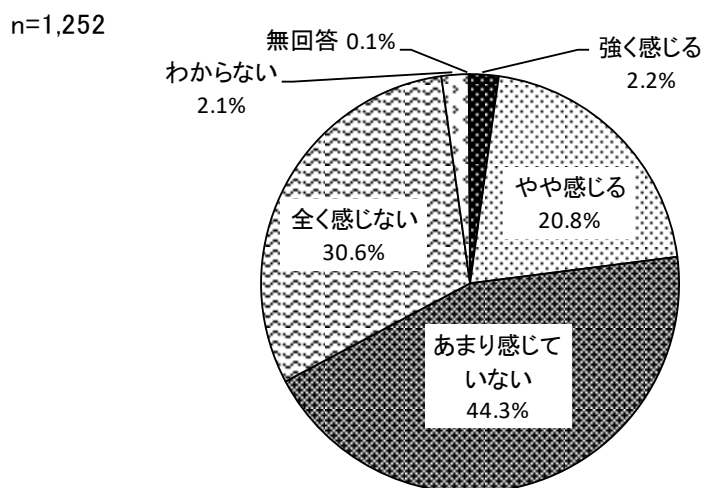
2 子育ての相談相手などについて

(1) 子育てにおける孤独感について

◎ 《感じる（合計）》は2割前半

問1 子育てに関して孤立感を感じていますか。(○は1つ)


図表2-1 子育てにおける孤独感について



子育てに関して孤立感を感じているか聞いたところ、「強く感じる」(2.2%)と「やや感じる」(20.8%)を合わせた《感じる(合計)》は23.0%となっている。

一方、「あまり感じていない」が44.3%で最も高く、「全く感じない」(30.6%)と合わせた《感じない(合計)》は74.9%となっている。(図表2-1)

図表 2-2 子育てにおける孤独感について（続柄・末子について・地域別）



子育てにおける孤独感について、続柄でみると「やや感じる」では『母親』(21.3%)、『父親』(17.0%)と、『母親』が『父親』を4.3ポイント上回っている。

末子についてみると、「やや感じる」で『末子が小学校入学前』(24.9%)が、『末子が小学生』(15.6%)を9.3ポイント上回っている。(図表2-2)

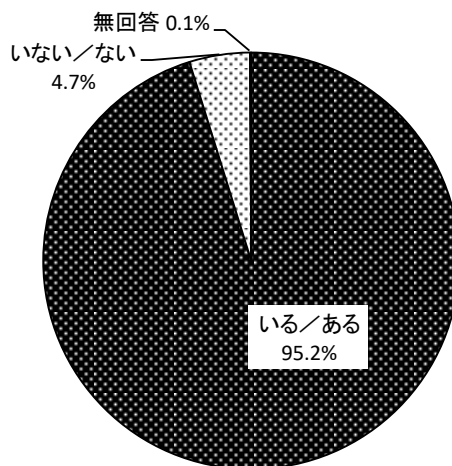
(2) 子育ての相談ができる相手・場所の有無

◎ 「いる／ある」が9割半ば

問2 子育てをする上で、気軽に相談できる人はいますか。また、相談できる場所がありますか。
(○は1つ)

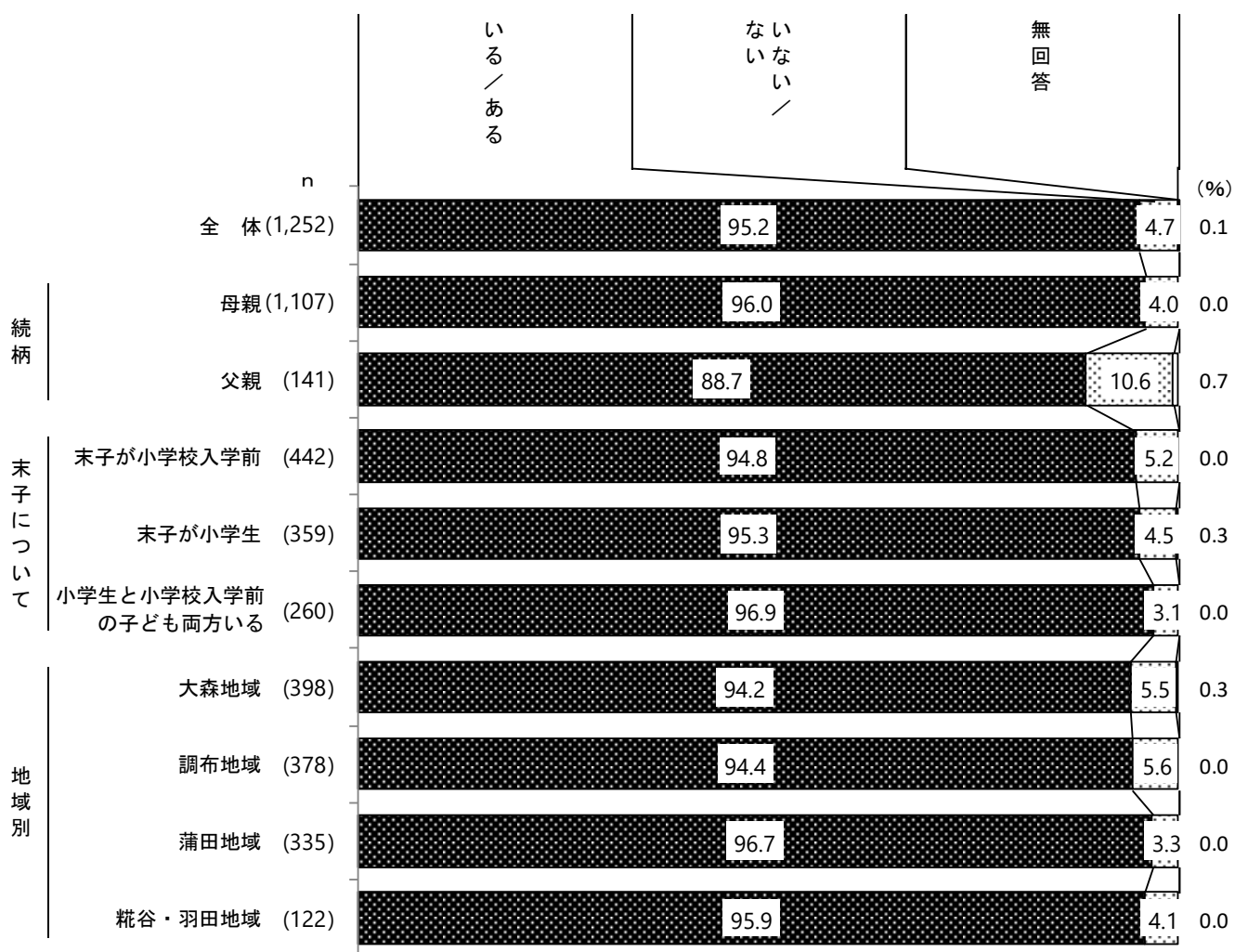
図表2-3 子育ての相談ができる相手・場所の有無

n=1,252



子育てについて気軽に相談できる相手・場所があるか聞いたところ、「いる／ある」が95.2%、「いない／ない」が4.7%となっている。(図表2-3)

図表 2-4 子育ての相談ができる相手・場所の有無（続柄・末子について・地域別）



子育てについて気軽に相談できる相手・場所の有無について、続柄で見ると「いる／ある」では『母親』(96.0%)、『父親』(88.7%)と、『母親』が『父親』を7.3ポイント上回っている。(図表2-4)

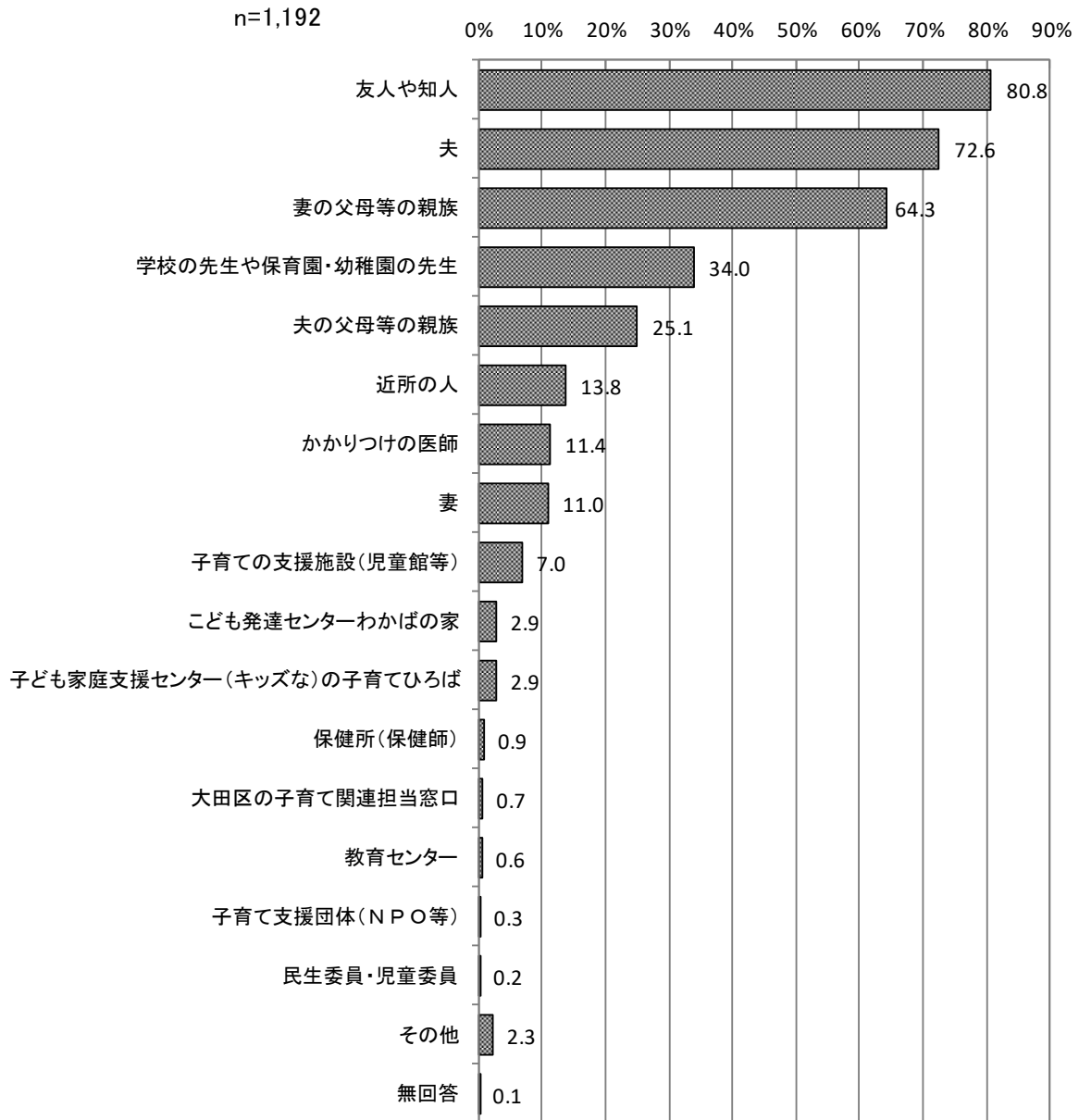
(3) 子育ての相談ができる相手・場所について

◎ 「友人や知人」が約8割で最も高くなっている

【問2で「1. いる／ある」と回答された方】

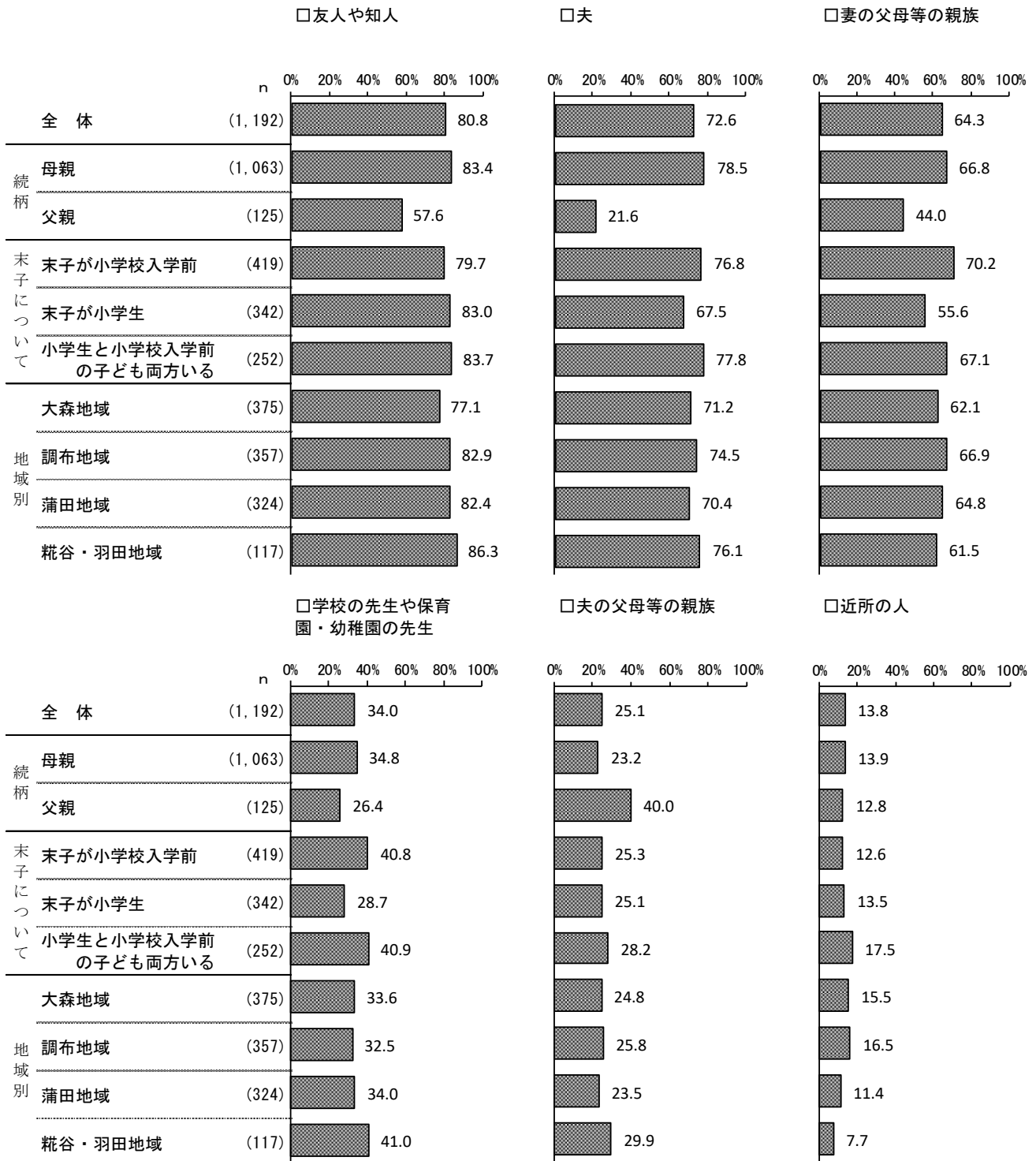
問2-1 気軽に相談できる相手は誰（どこ）ですか。（〇はいくつでも）

図表2-5 子育ての相談ができる相手・場所について



気軽に相談できる相手・場所について聞いたところ、「友人や知人」が80.8%で最も高く、次いで「夫」(72.6%)、「妻の父母等の親族」(64.3%) などとなっている。(図表2-5)

図表2-6 子育ての相談ができる相手・場所について
(続柄・末子について・地域別 上位6項目)



気軽に相談できる相手・場所について、上位6項目を続柄でみると「友人や知人」では『母親』(83.4%)、『父親』(57.6%)と、『母親』が『父親』を25.8ポイント上回っている。

末子についてみると、「学校の先生や保育園・幼稚園の先生」では『末子が小学校入学前』(40.8%)が、『末子が小学生』(28.7%)を12.1ポイント上回っている。(図表2-6)

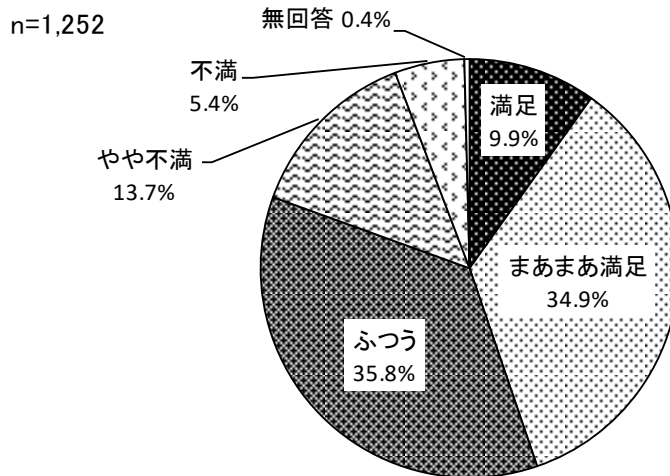
3 子育ての環境や支援などについて

(1) 区の子育て環境や支援の満足度

◎ 「ふつう」が3割半ばで最も高くなっている

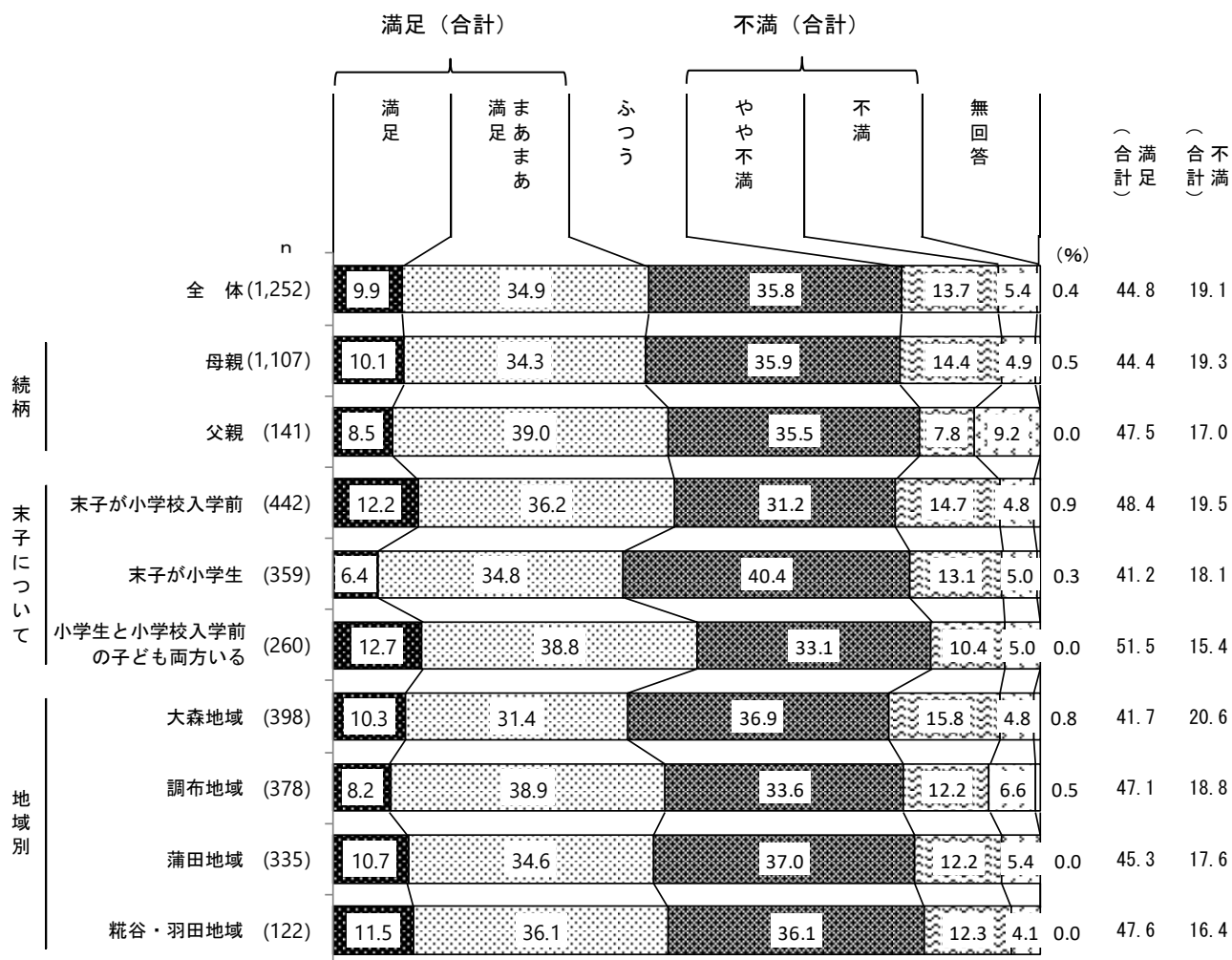
問3 区の子育て環境や支援に満足していますか。(○は1つ)

図表3-1 区の子育て環境や支援の満足度



区の子育て環境や支援に満足しているか聞いたところ、「ふつう」が35.8%で最も高くなっている。「満足」(9.9%)と「まあまあ満足」(34.9%)を合わせた《満足(合計)》は44.8%、「やや不満」(13.7%)と「不満」(5.4%)を合わせた《不満(合計)》は19.1%となっている。(図表3-1)

図表 3-2 区の子育て環境や支援の満足度（続柄・末子について・地域別）



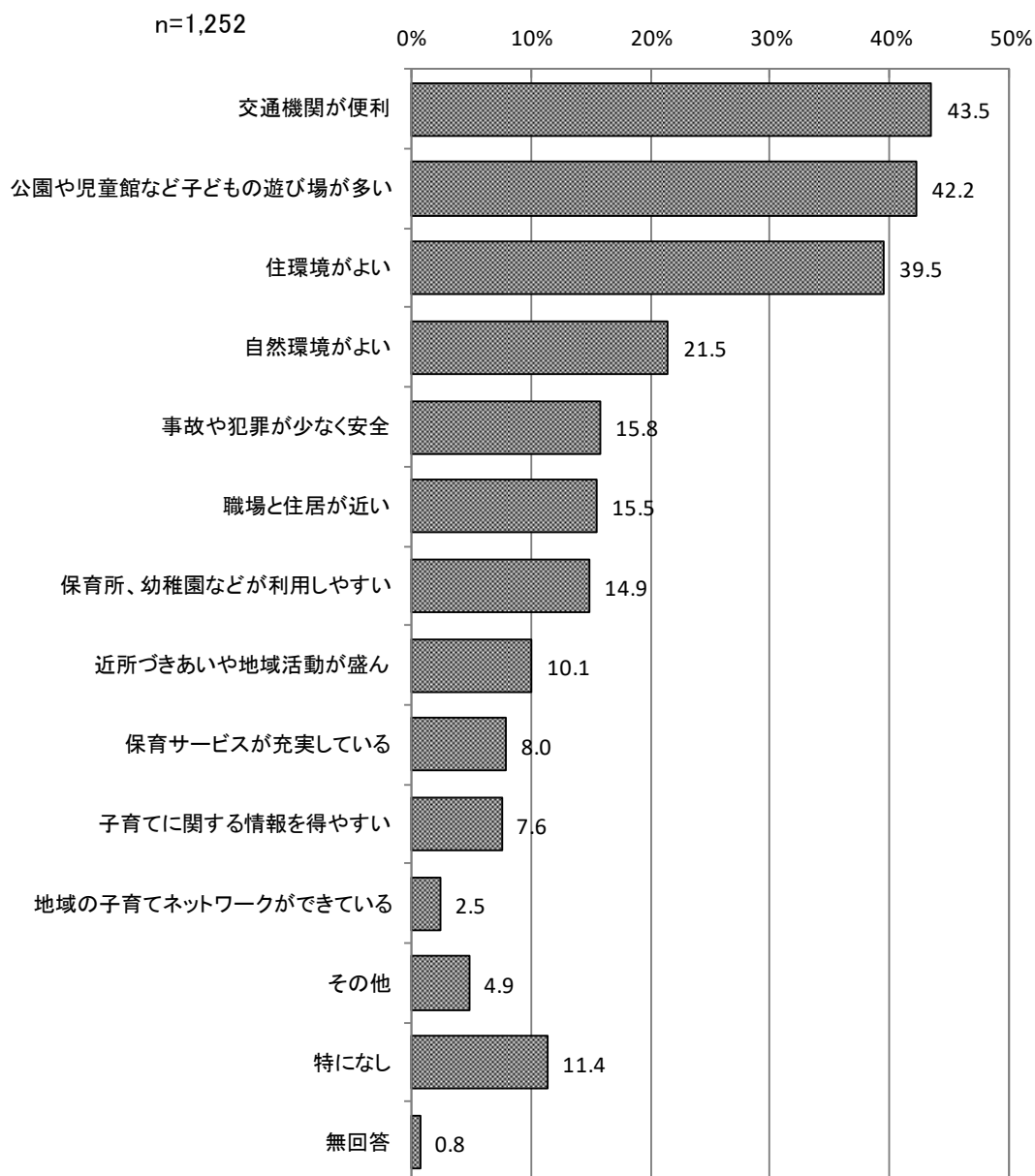
区の子育て環境や支援の満足度について、末子についてでみると《満足 (合計)》では『末子が小学校入学前』(48.4%)が、『末子が小学生』(41.2%)を7.2ポイント上回っている。(図表3-2)

(2) 大田区の子育て環境・支援で満足している点について

◎ 「交通機関が便利」が4割前半で最も高くなっている

問4 区の子育て環境や支援で満足している点はなんですか。(〇はいくつでも)

図表3-3 大田区の子育て環境・支援で満足している点について

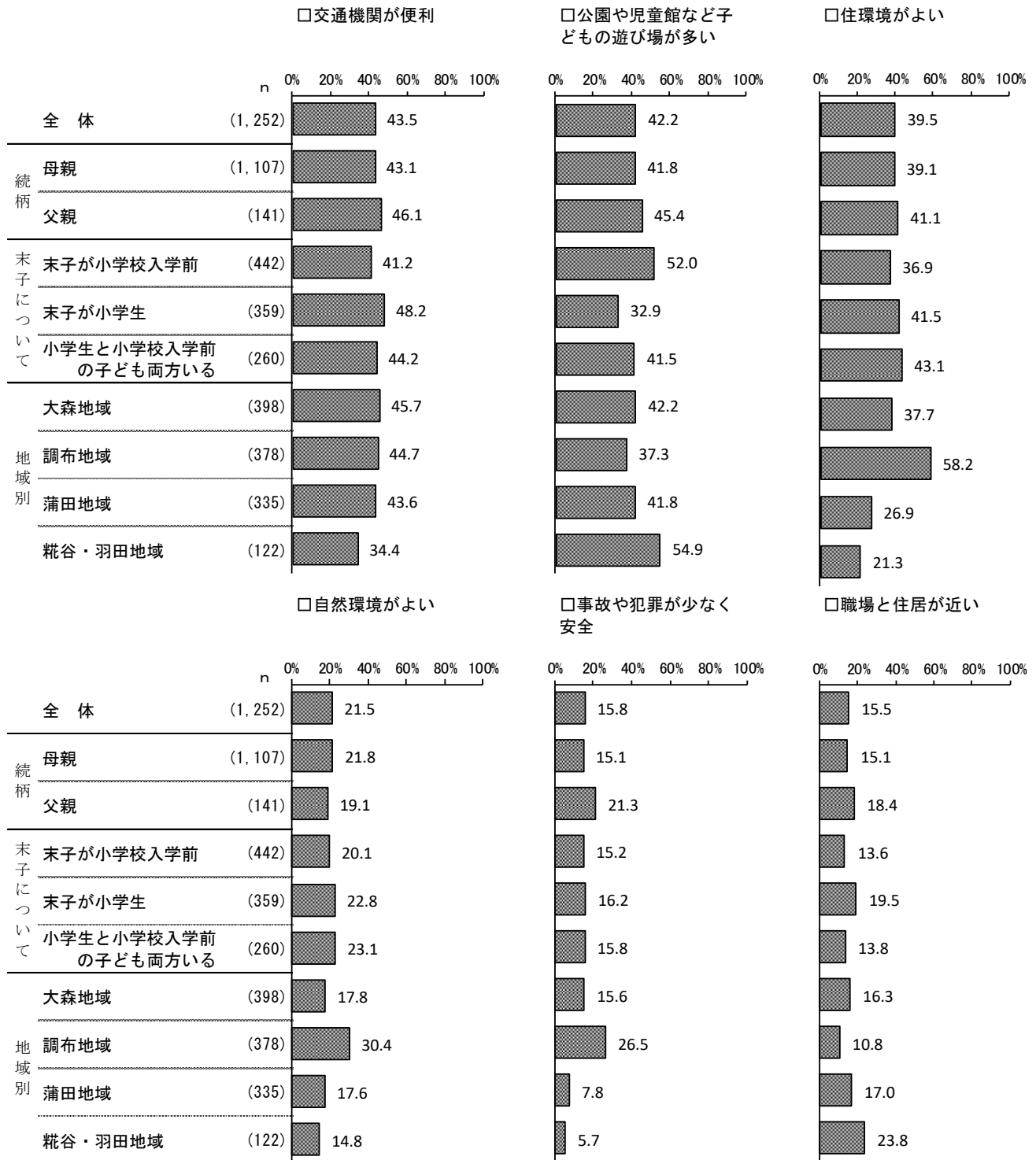


区の子育て環境や支援で満足している点を聞いたところ、「交通機関が便利」が43.5%で最も高く、次いで「公園や児童館など子どもの遊び場が多い」(42.2%)、「住環境がよい」(39.5%)などとなっている。

一方、「特になし」は11.4%となっている。(図表3-3)

図表 3-4 大田区の子育て環境・支援で満足している点について

(続柄・末子について・地域別 上位6項目)



大田区の子育て環境・支援で満足している点について、上位6項目を地域別でみると「公園や児童館など子どもの遊び場が多い」では『糎谷・羽田地域』が54.9%となっている。「住環境がよい」、「自然環境がよい」、「事故や犯罪が少なく安全」では、『調布地域』がそれぞれ58.2%、30.4%、26.5%となっている。(図表3-4)