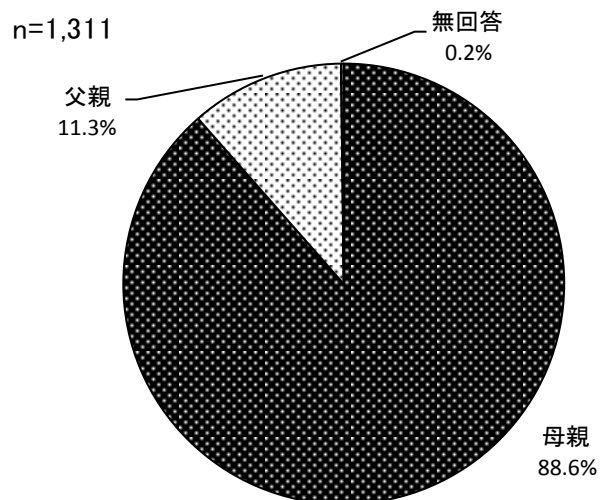


Ⅲ 「小学生以下の子の保護者の方対象」の調査結果

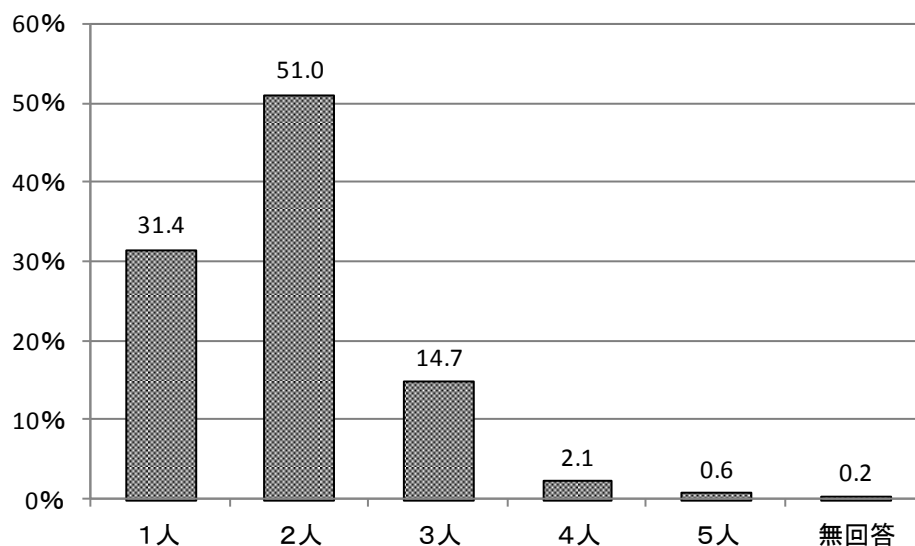
(1) 回答者の属性

【お子様との続柄】



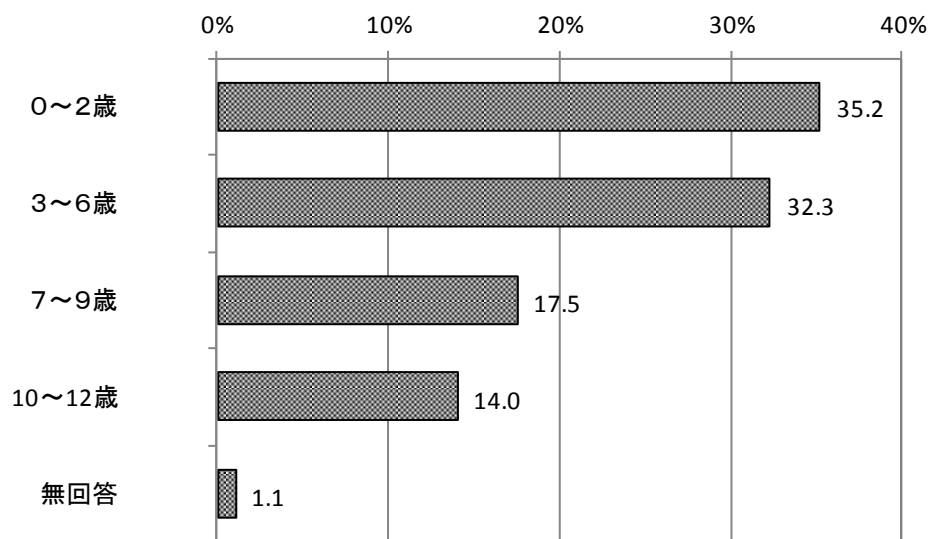
※「3. その他」を選択した人は0人

【お子様の人数】 n=1,311



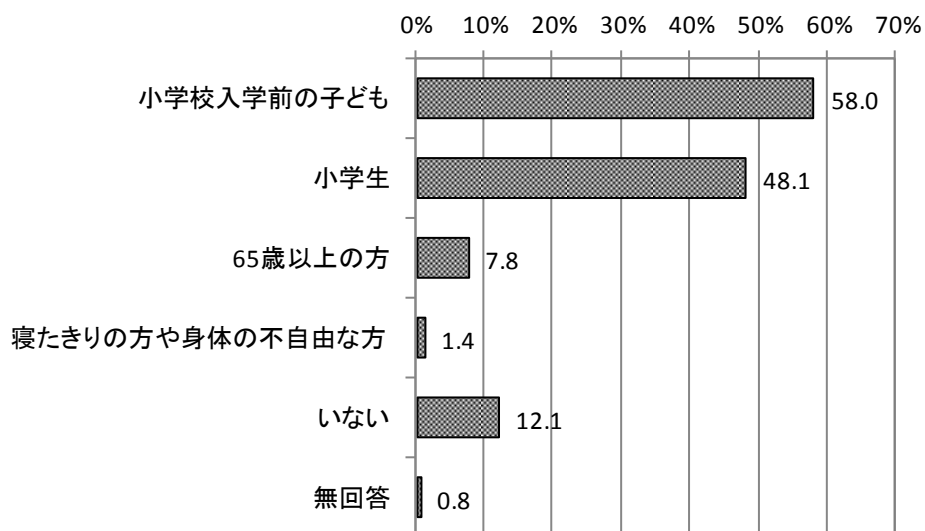
【末子の年齢】

n=1,311

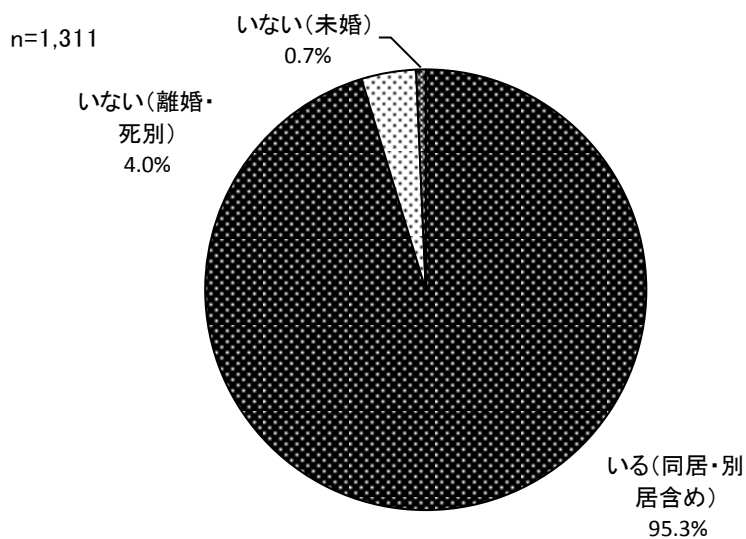


【以下の同居家族の有無】

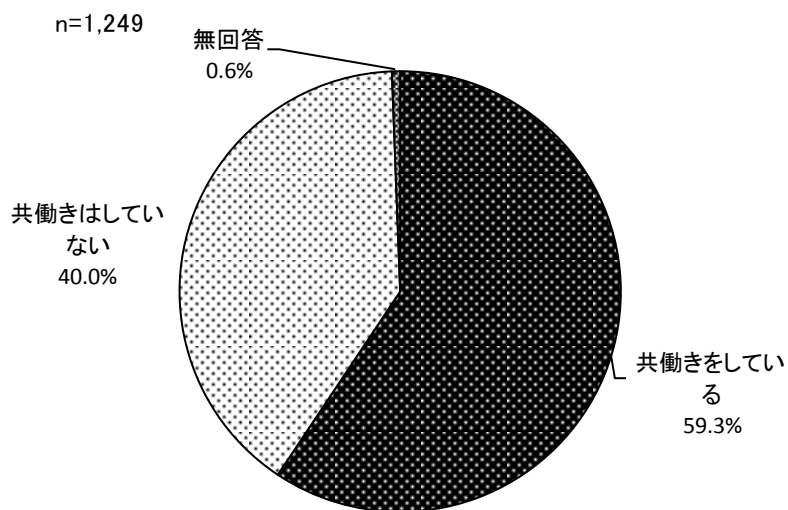
n = 1,311



【配偶者の有無】

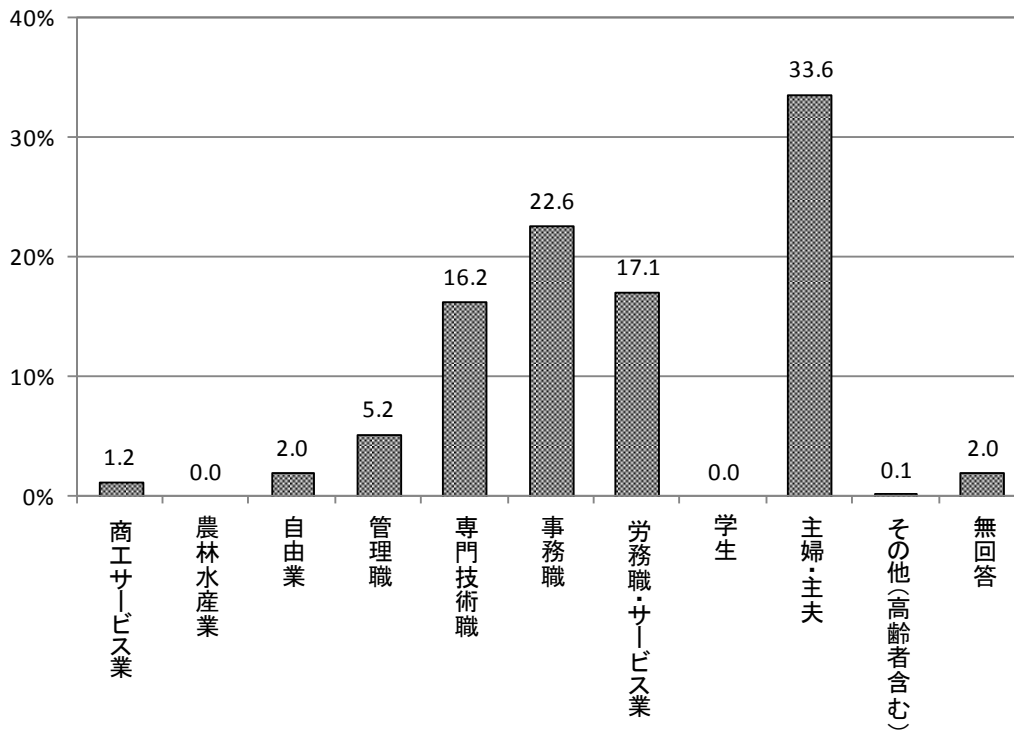


【(配偶者のいる方) 共働きについて】



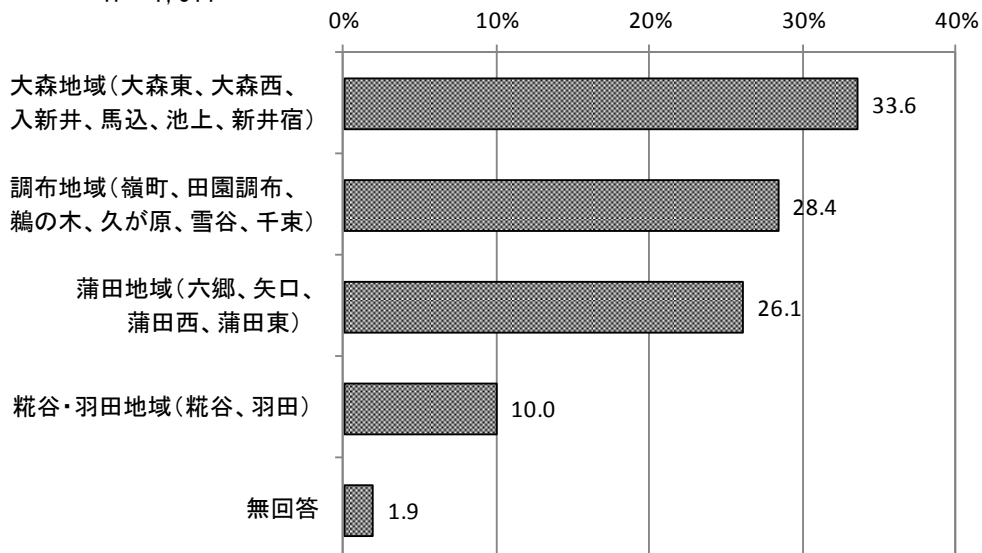
【ご職業】

n = 1,311



【お住まい】

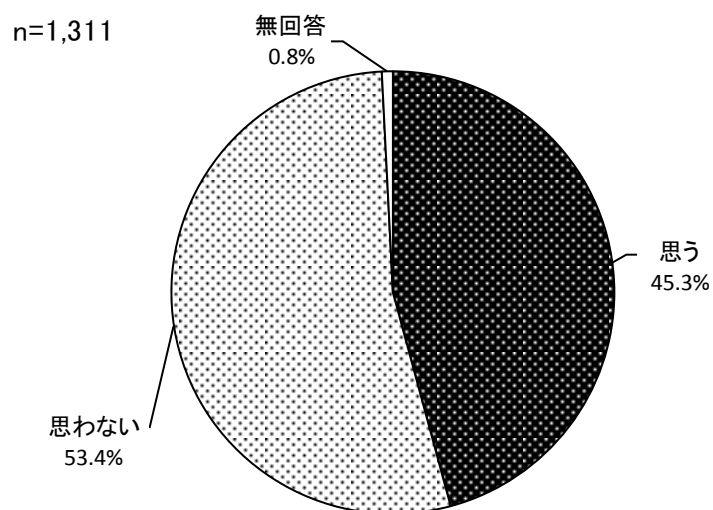
n = 1,311



(2) 子どもの遊び場について

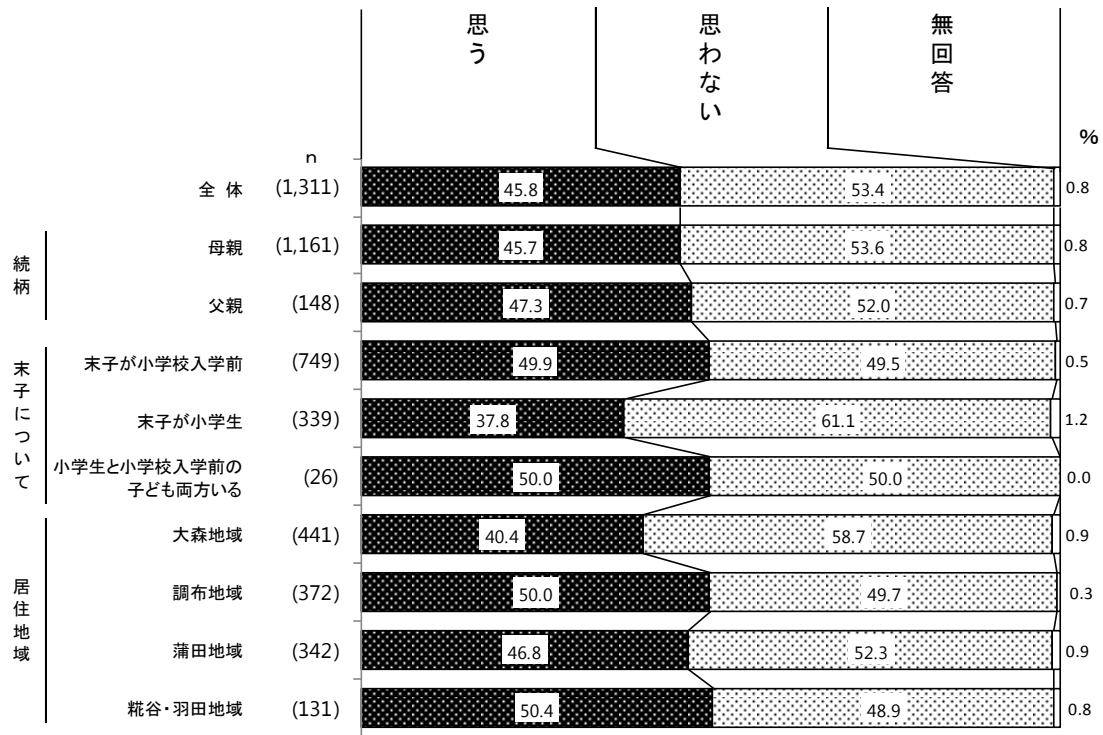
・近所の公園は安全・安心で魅力ある場か

問1 近所の公園はお子様の遊び場として安全・安心で魅力ある場だと思いますか。(〇は1つ)



近所の公園は遊び場として魅力があるかを聞いたところ、「思う」が45.8%、「思わない」が53.4%となっている。

【近所の公園は安全・安心で魅力ある場か】
 (続柄・末子について・地域別)

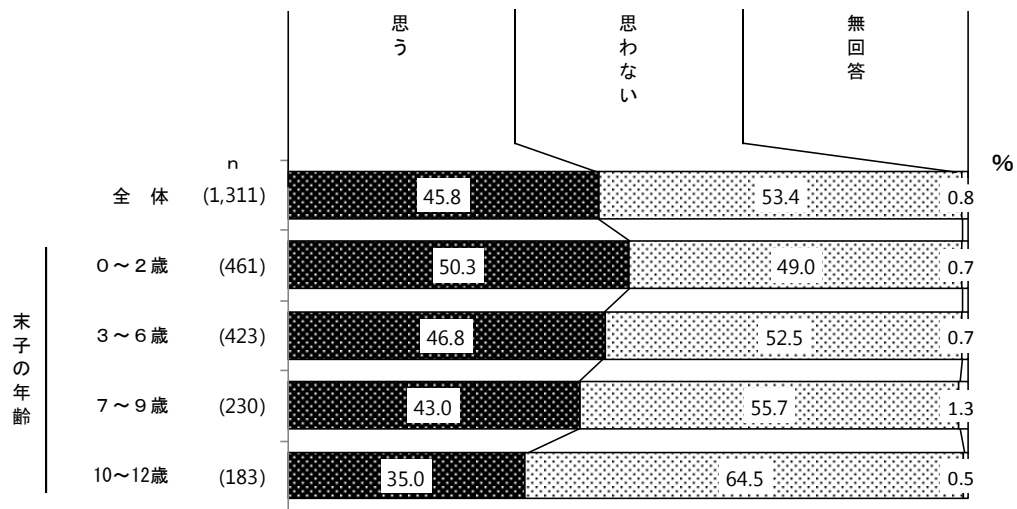


近所の公園は遊び場として魅力があるかを聞いたところ、続柄についてみると、『母親』と『父親』ではあまり差は見られなかった。

末子についてみると、「思う」で、『末子が小学校入学前』(49.9%)が『末子が小学生』(37.8%)より12.1ポイント高くなっている。

・問1とF2

『お近くの公園の魅力』 × 『末子の年齢』

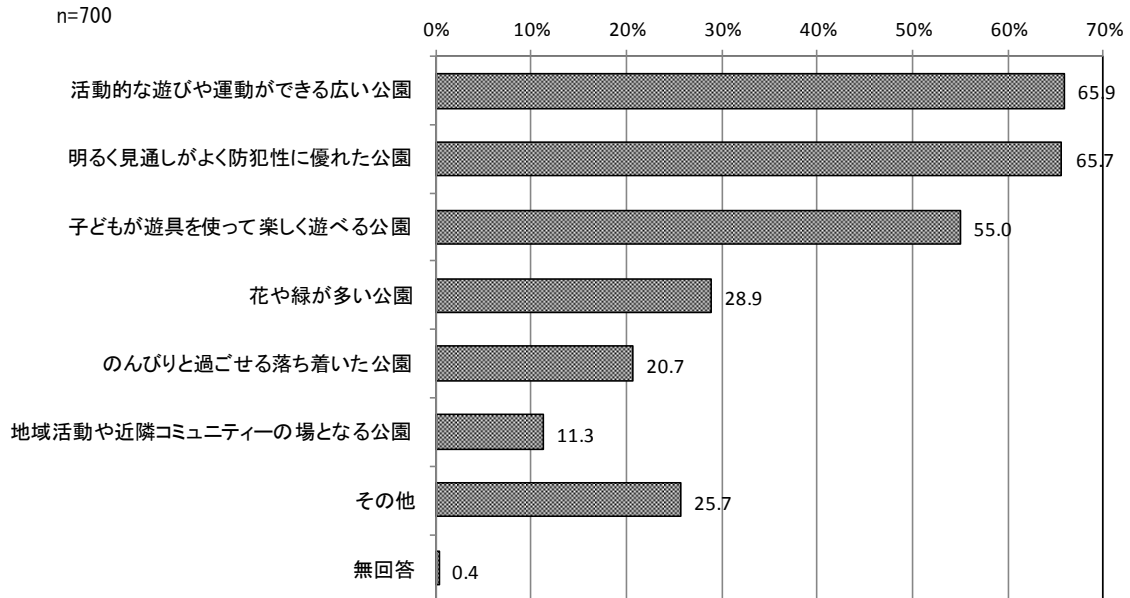


お近くの公園が安全・安心で魅力ある場であると「思う」を、末子の年齢別にみると『0～2歳』が50.3%と最も高くなっている。

・どのような公園が希望か

【問1で「2. 思わない」と回答された方】

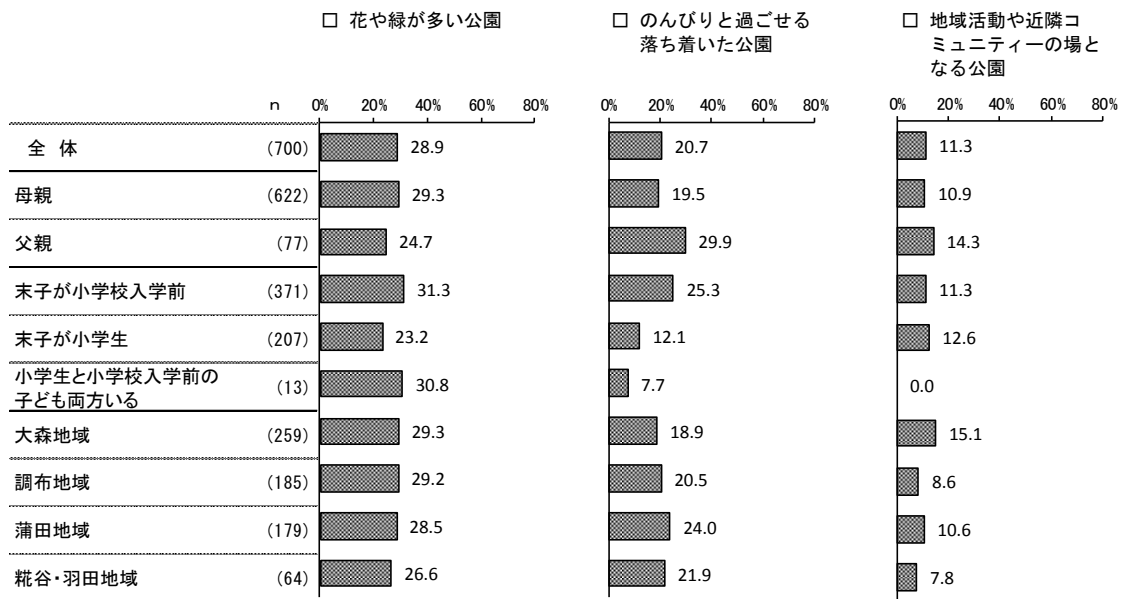
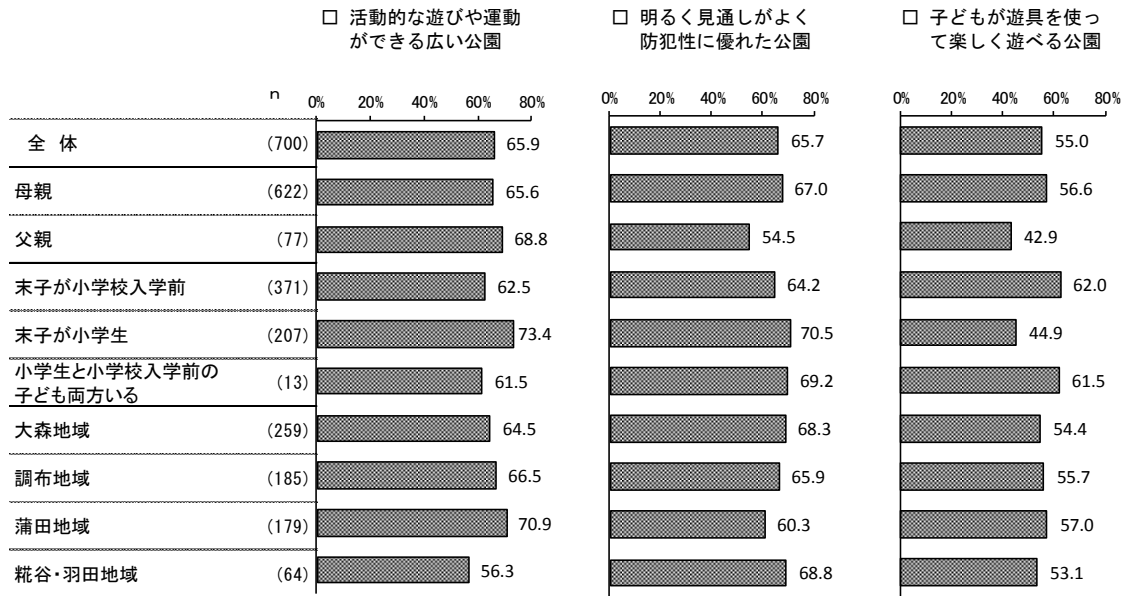
問1-1 どのような公園になればいいと思いますか。(〇はいくつでも)



近所の公園を魅力的と思わない方にどのような公園になればいいか聞いたところ、「活動的な遊びや運動ができる広い公園」(65.9%)、「明るく見通しがよく防犯性に優れた公園」(65.7%)が6割台半ばでともに高く、次いで「子どもが遊具を使って楽しく遊べる公園」(55.0%)となっている。

「その他」では、『ボール遊びができる公園』、『きれいなトイレがある公園』などが回答されている。

【どのような公園が希望か】
 (続柄・末子について・地域別 上位6項目)

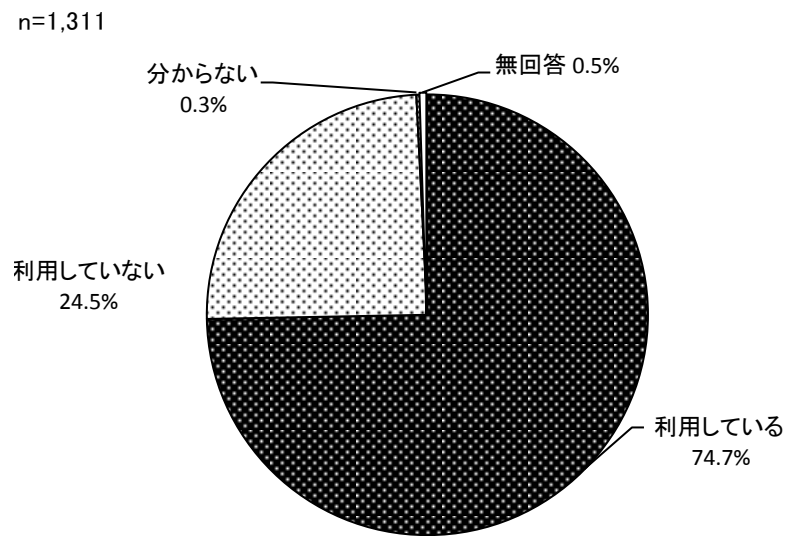


近所の公園を魅力的と思わない方にどのような公園になればいいか聞いたところ、「活動的な遊びや運動ができる広い公園」を末子についてみると、『末子が小学生』(73.4%)が『末子が小学校入学前』(62.5%)より10.9ポイント高くなっている。

「明るく見通しがよく防犯性に優れた公園」を、続柄についてみると『母親』(67.0%)が『父親』(54.5%)より12.5ポイント高くなっている。

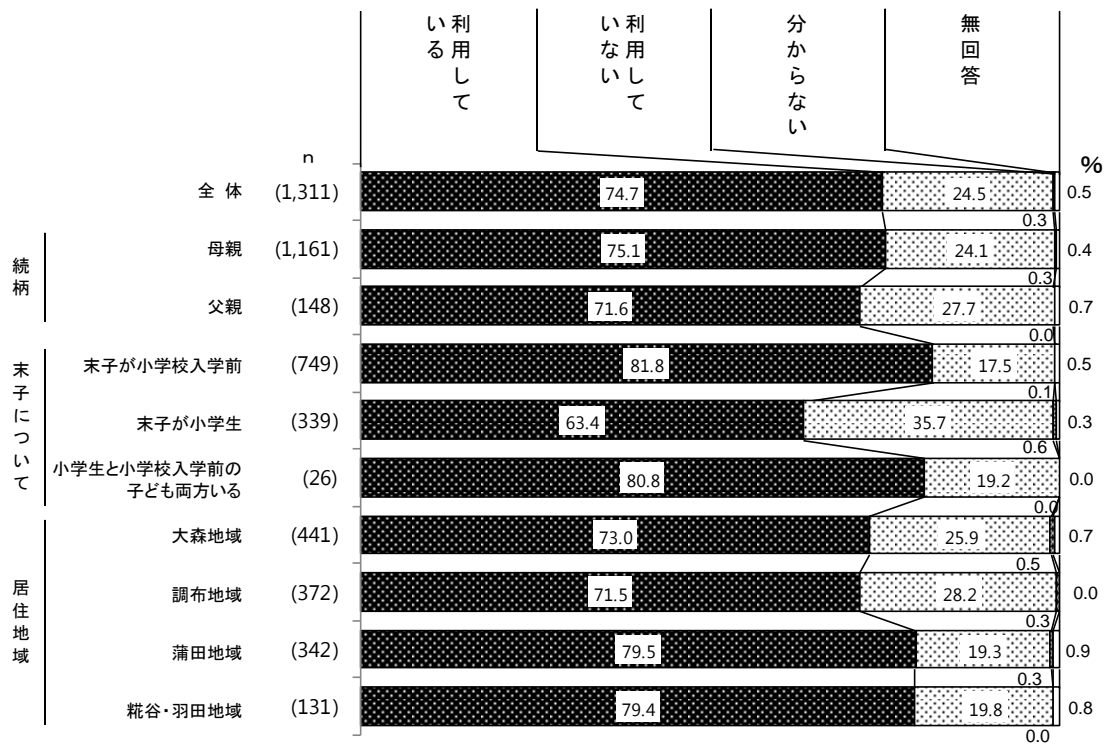
・公園を利用するか

問2 お子様は近所の公園を普段利用していますか。(○は1つ)



お子さまが普段近所の公園を利用しているか聞いたところ、「利用している」が74.7%、「利用していない」が24.5%、「分からない」が0.3%となっている。

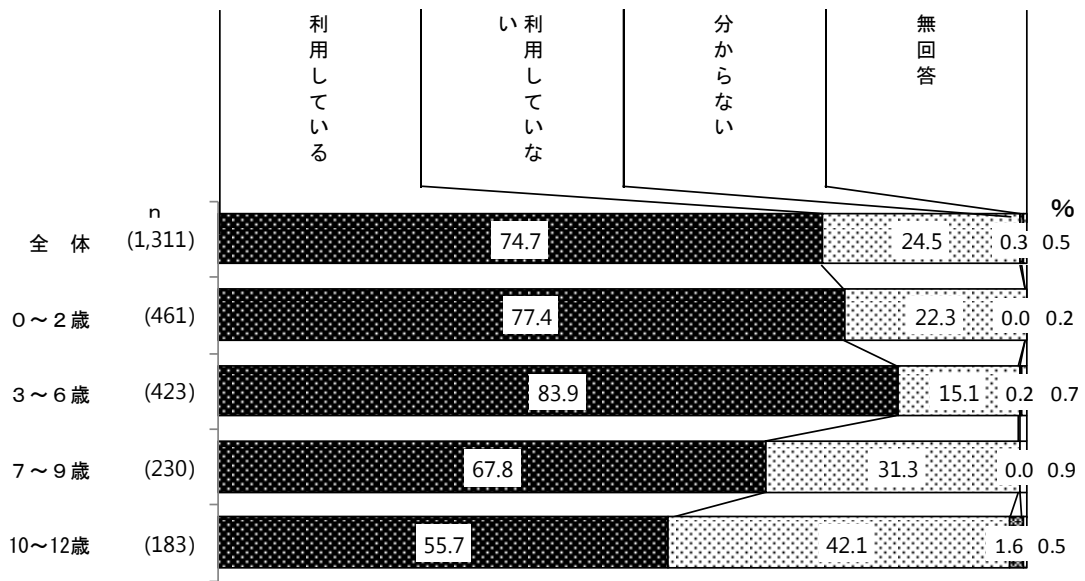
【公園を利用するか】
 (続柄・末子について・地域別)



お子様が普段近所の公園を利用しているか聞いたところ、続柄についてみると、「利用している」で『母親』(75.1%)が『父親』(71.6%)より3.5ポイント高くなっている。
 末子についてみると、「利用している」で『末子が小学校入学前』と『小学生と小学校入学前の子ども両方いる』がともに8割を越えて高くなっている。
 地域別にみると、「利用している」はどの地域でも7割台となっている。

・問2とF2

『お子様は近所の公園を利用しているか』 × 『末子の年齢』

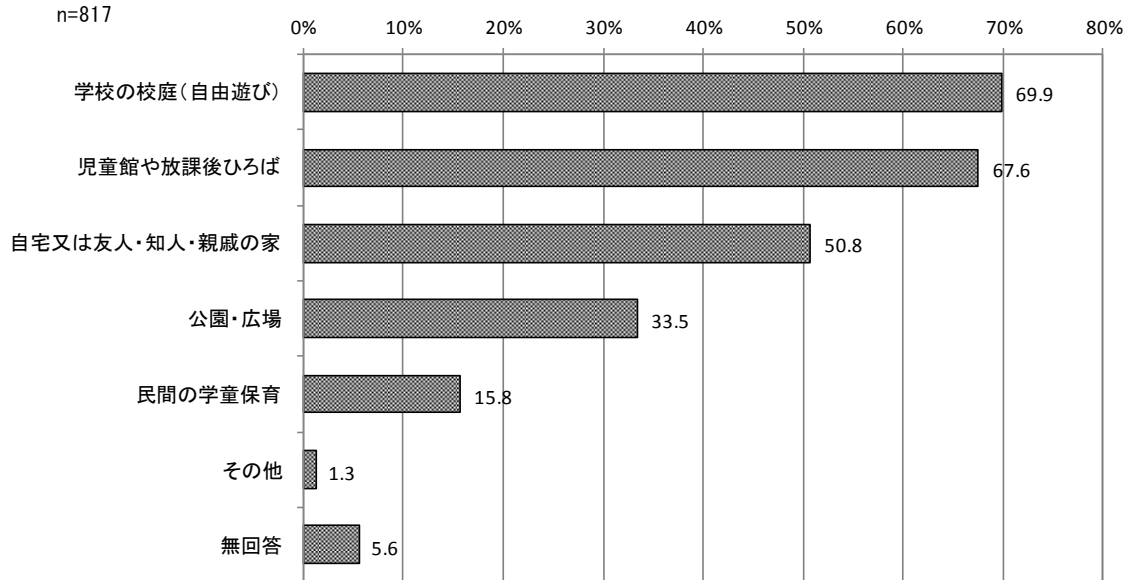


近所の公園を「利用している」を、末子の年齢別にみると『3~6歳』が83.9%と最も高くなっている。

・放課後にお子様安心して楽しく遊べると思う場所

【小学生のお子様がいる方のみお答えください】

問3 平日の放課後にお子様安心して楽しく遊べると思う場所はどこですか。(〇はいくつでも)

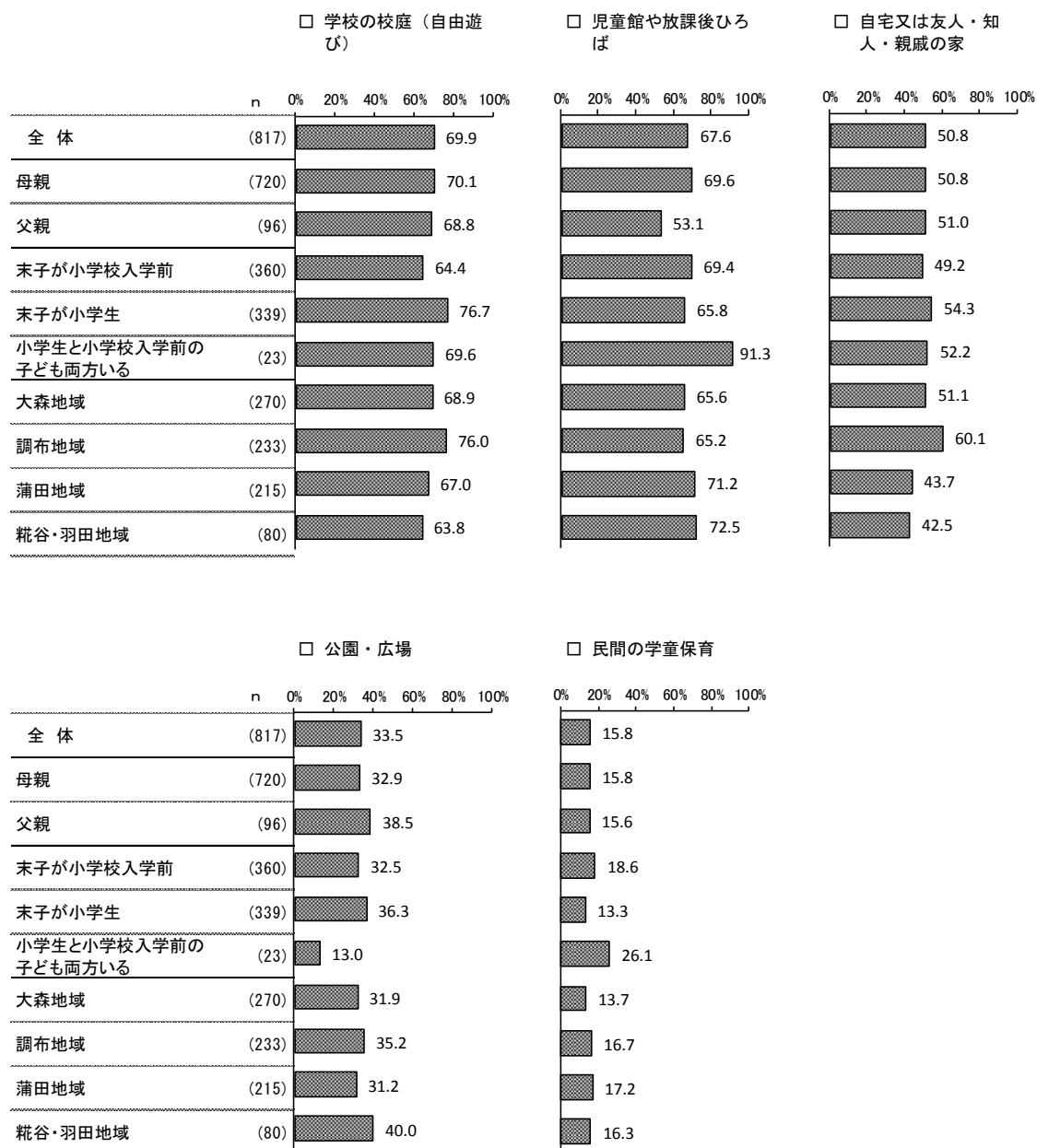


※問3～問5いずれかの回答がある人＝「小学生のお子様がいる方」として集計

平日の放課後に子どもが遊べる場所を聞いたところ、「学校の校庭（自由遊び）」が69.9%で最も高く、次いで「児童館や放課後ひろば」（67.6%）、「自宅又は友人・知人・親戚の家」（50.8%）となっている。

【放課後にお子様安心して楽しく遊べると思う場所】

(続柄・末子について・地域別 上位5項目)



※問3～問5いずれかの回答がある人＝「小学生のお子様がいる方」として集計

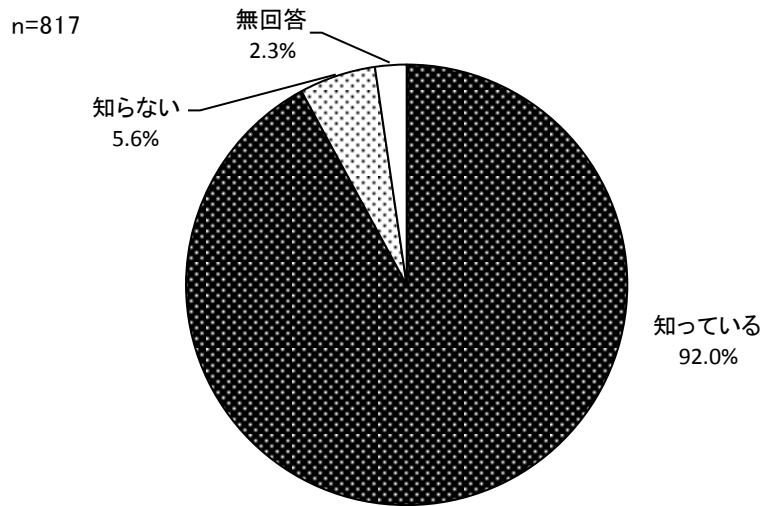
平日の放課後に子どもが遊べる場所を聞いたところ、末子についてみると、「学校の校庭（自由遊び）」では『末子が小学生』が76.7%で最も高くなっている。

「児童館や放課後ひろば」を、続柄についてみると『母親』（69.6%）が『父親』（53.1%）より16.5ポイント高く、末子についてみると『小学生と小学校入学前の子ども両方いる』が91.3%で最も高くなっている。

・ お子様は「誰と」遊んでいるか

【小学生のお子様がいる方のみお答えください】

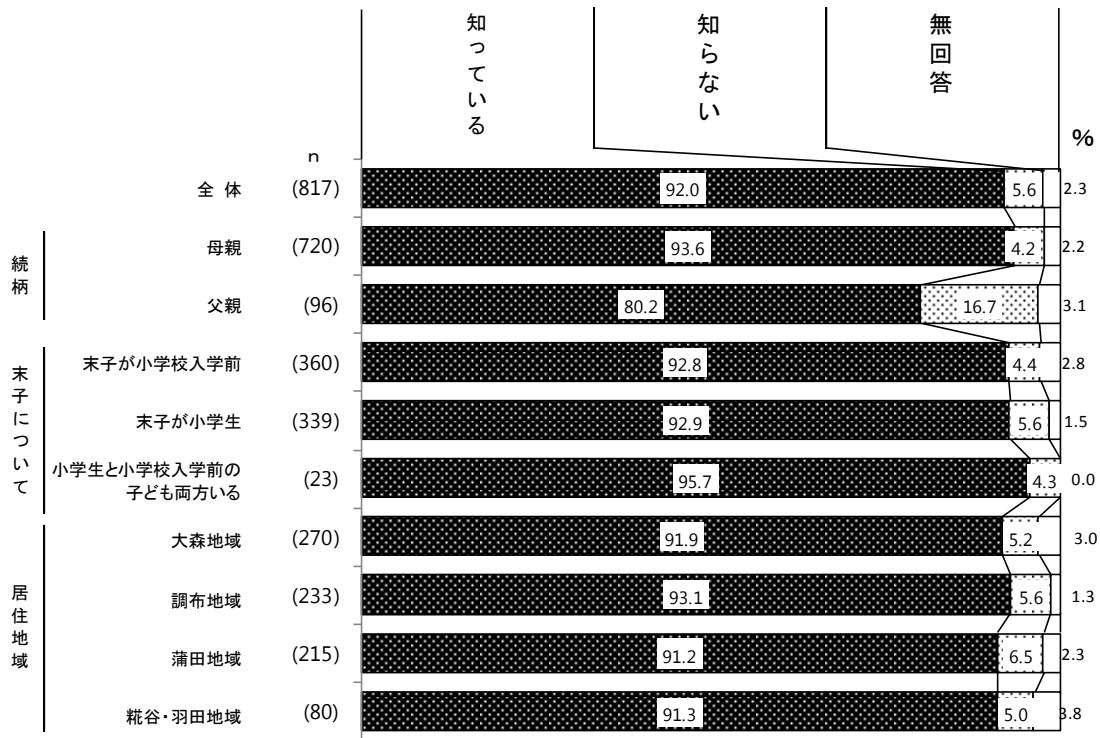
問4 自分のお子様が普段、「誰と」遊んでいるかご存知ですか。(○は1つ)



※問3～問5いずれかの回答がある人＝「小学生のお子様がいる方」として集計

自分の子どもが普段「誰と」遊んでいるか聞いたところ、「知っている」が92.0%、「知らない」が5.6%となっている。

【お子様は「誰と」遊んでいるか】
 (続柄・末子について・地域別)



※問3～問5いずれかの回答がある人＝「小学生のお子様がいる方」として集計

自分の子どもが普段「誰と」遊んでいるか聞いたところ、続柄についてみると「知っている」で『母親』(93.6%)が『父親』(80.2%)より13.4ポイント高くなっている。

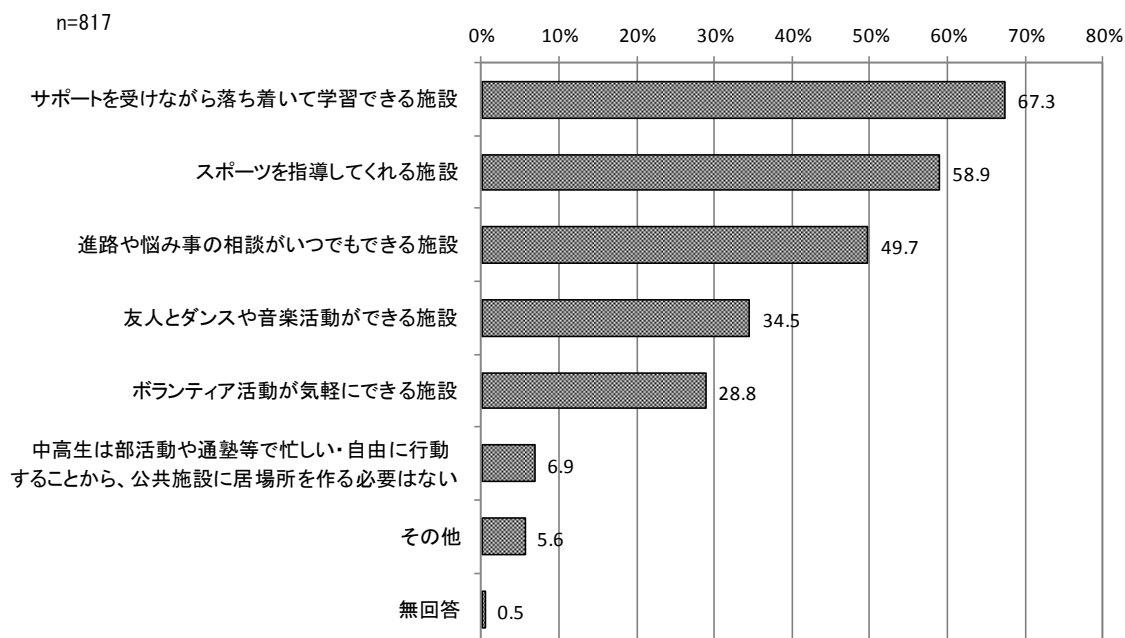
末子についてみると、「知っている」で『末子が小学校入学前』と『末子が小学生』は9割を超えている。

地域別にみると、「知っている」では全ての地域で9割を超えている。

(3) 放課後を過ごす公共施設

【小学生のお子様がいる方のみお答えください】

問5 お子様が中学生や高校生になったとき、放課後の時間を過ごす場としてどのような公共施設があればいいと思いますか。(〇はいくつでも)

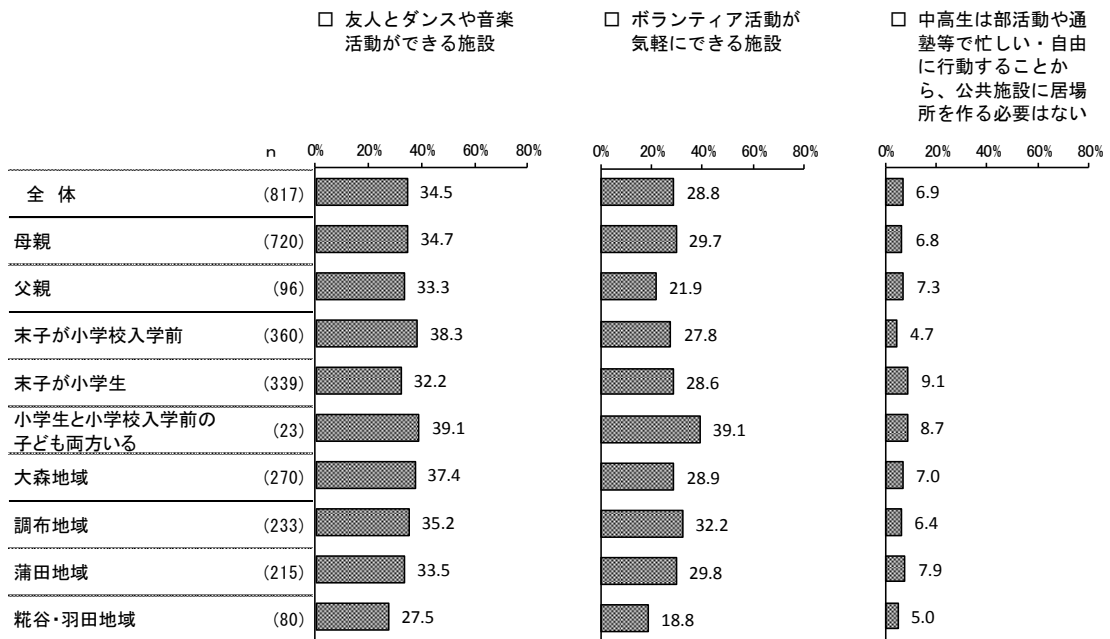
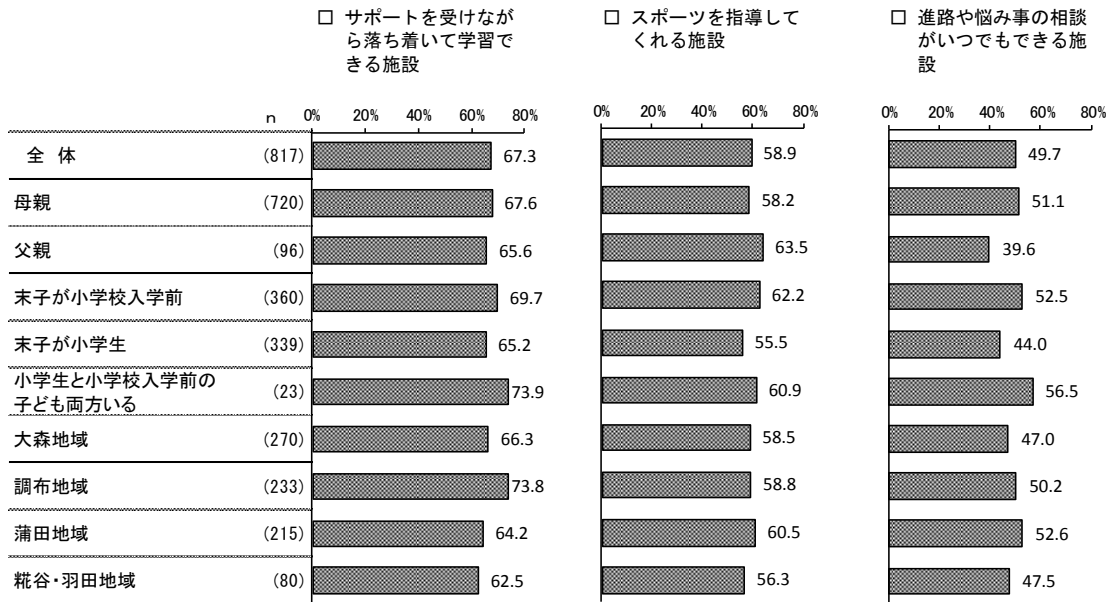


※問3～問5いずれかの回答がある人＝「小学生のお子様がいる方」として集計

子どもが中学生以降になってどのような公共施設があればいいと思うか聞いたところ、「サポートを受けながら落ち着いて学習できる施設」が67.3%で最も高く、次いで「スポーツを指導してくれる施設」(58.9%)、「進路や悩み事の相談がいつでもできる施設」(49.7%)となっている。

一方で、「中高生は部活動や通塾等で忙しい・自由に行動することから、公共施設に居場所を作る必要はない」が6.9%となっている。

【放課後を過ごす公共施設について】
 (続柄・末子について・地域別 上位6項目)



※問3～問5いずれかの回答がある人＝「小学生のお子様がいる方」として集計

子どもが中学生以降になってどのような公共施設があればいいと思うか聞いたところ、どの地域でも「サポートを受けながら落ち着いた学習できる施設」が他の項目と比べて最も高くなっている。

「進路や悩み事の相談がいつでもできる施設」を続柄についてみると、『母親』(51.1%)が『父親』(39.6%)よりも11.5ポイント高くなっている。