

# 大田

## 区政ファイル

区政のあゆみとデータ



令和  
**3**  
年度版

大田区政 1 年のあゆみ  
大田区データ 2020 など

令和3年度版  
**大田区政ファイル**  
大田区のおゆみとデータ

目次

大田区長あいさつ 1

区政のおゆみ

令和二年度 大田区政一年のおゆみ 2

おおたの歳時記 4

大田区データ 2021

大田区データ 2021 概要 6

大田区データ 2021【INDEX】 7

人口・面積・土地 8

産業 13

区民施設・相談 16

税金・ごみ・リサイクル・環境 18

衛生・社会福祉 22

建築・土木・公園 26

交通 27

学校教育・社会教育 29

交通安全・放置自転車・防犯・消防 33

議会・財政 36

刊行物案内 41

もっと大田区を知りたい! 43



平和のシンボルマーク

区民の皆さんからデザインを公募し、昭和63年に制定。平和都市宣言をした大田区のシンボルマークで、戦争の悲惨さを再認識し、平和への思いを新たにします。



区の木「クスノキ」

昭和51年制定。常緑が陽光に映え、成長が早く、しかも公害に強く、たくましい高木となるクスノキは発展する大田区を象徴します。



区の花「ウメ」

昭和51年制定。古くから大田区の土地になじんでいるウメ。早春、寒さに負けずに美しく咲く花が大田区にふさわしいものとして選ばれました。



区の鳥「ウグイス」

平成2年制定。ウメの咲く早春を告げる鳥として昔から人々に親しまれており、区の自然保護を進めるシンボルとして選ばれました。

令和3年11月発行  
編集／大田区企画経営部広聴広報課  
〒144-8621  
東京都大田区蒲田5-13-14  
TEL. 5744-1132  
FAX. 5744-1503

# ごあいさつ



大田区長  
**松原忠義**

この小冊子は、令和2年度の区政を写真で紹介する「大田区政一年のあゆみ」と区の人口、世帯数、財政状況などをまとめた「大田区データ2021」の二部で構成されております。

今年の表紙は、令和2年7月3日に開業した羽田イノベーションシティです。羽田空港の沖合展開に伴い、「羽田空港跡地第1ゾーン」に公民連携の力で生まれたまちです。この羽田イノベーションシティは、「新産業創造・発信拠点」として地域経済の活性化、国際競争力の強化を実現するとともに、先端と文化の2つの産業を柱に日本のものづくり技術・日本各地域の魅力を、おおたのこの地から発信します。

感染症の流行により、私たちの生活や働き方、価値観は大きく変化しています。この危機を乗り越えるために、区ではより一層区民の皆さまの声を聴き取り、「ひととまちが成長を続ける未来を切り拓く」政策を実行してまいります。

大田区のデータを見てみますと、平成4年以降23区で最大の面積を有しておりましたが、令和2年に令和島が正式に加わったことで61.86k㎡と更に広がりました。今後も空港臨海部の魅力創出の取り組みを推進してまいります。

区の魅力のひとつである「地域力」を原動力に、区民一人ひとりが輝き、そして未来に躍動する街として成長を遂げられる区政運営に努めてまいります。

## 大田区の概要



区民の皆さんからデザインを公募し、昭和27年に制定。大森の「大」と蒲田の「田」の2文字を図案化したものです。

区役所所在地	大田区蒲田5丁目13番14号
区 の 位 置	東経139度42分59秒 北緯 35度33分41秒
面 積	61.86k㎡
人 口	733,793人(令和3年4月1日現在)
	内訳 日本人709,898人(男352,510人 女357,388人) 外国人23,895人(男11,359人 女12,536人)
世 帯 数	400,489世帯(令和3年4月1日)
財 政 規 模	2,937億7,761万円(令和3年度一般会計予算)
職 員 数	4,279人(令和3年4月1日)
議 員 定 数	50人



区役所本庁舎



# 令和2年度 大田区政一年のあゆみ

## 4・6月

- 4月 7日  
新型コロナウイルス感染症に伴う緊急事態宣言
- 4月14日 写真①  
町工場製の飛沫防止パネルを区役所窓口で導入
- 5月中旬  
区内3医師会と連携してPCR検査センターの運営開始
- 5月26日  
はねびょん健康ポイントアプリでのテイクアウト・デリバリー店舗応援事業開始
- 6月 1日  
・令和島の町名決定 写真②  
・地球温暖化防止アンバサダーに大田区出身の気象予報士・依田司さん就任



## 7・9月

- 7月 3日 写真③  
羽田イノベーションシティ (HICity) 開業
- 7月28日  
興亜紙業株式会社と「災害時における段ボール製品の供給に関する協定」を締結
- 8月28日 写真④  
国際都市おおた大使委嘱式
- 9月 7日  
大田区立勝海舟記念館開館1周年
- 9月18日  
HICity本格稼働
- 9月24日  
要配慮者のためのマイ・タイムライン講習会





5



6



7



8

## 10▶12月

● 10月 2日  
しょうがい者巡回パネル展

● 11月 15日 写真5  
大田区総合防災訓練(風水害編)を実施

● 11月 16日  
東京都立産業技術研究センターと「業務連携に関する協定書・覚書」を締結

● 11月 29日  
「おおたスポーツ健康フェスタ」をオンライン開催

● 12月 1日 写真6  
令和2年度大田区伝統工芸士を認定

● 12月 25日  
手話ドラマ「明日へ。」大田区公式YouTubeで公開

## 1▶3月

● 1月 11日  
「成人のつどい」をオンライン開催

● 1月 16日  
田園調布せせらぎ館開館

● 2月 9日  
UniqueOtaVirtual Museum(ユニークおおたバーチャルミュージアム)開館

● 3月 8日  
・区内中学生の修学旅行代替事業「羽田空港と周辺施設を巡る思い出作りプロジェクト」を実施 写真7  
・町会・地域活動を対象にした感染症対策講座

● 3月 31日 写真8  
池上図書館リニューアルオープン



# おおたの歳時記

※新型コロナウイルス感染症の影響により、中止・延期となる可能性があります。



春 馬込文士村大桜まつり

## 馬込文士村大桜まつり

流し踊りや阿波踊り。春の雰囲気をご存分にお楽しみください。

日時▶4月上旬の日曜

場所▶南馬込桜並木(南馬込四丁目48から六丁目11付近、「白田坂下」バス停徒歩5分)

問合せ▶3774-3301(馬込特別出張所)

## 禰宜の舞

江戸時代から伝わる、厄払いと豊作を祈る舞

日時▶4月下旬

場所▶天祖神社(西嶺町4-10、東急池上線「御嶽山駅」徒歩5分)

問合せ▶3720-3333(御嶽神社)

## 洗足池 春宵の響

春の宵、洗足池の自然に溶け込む笛の演奏を楽しめます。

日時▶5月中旬

場所▶洗足池公園池月橋(南千束二丁目24、東急池上線「洗足池駅」徒歩5分)

問合せ▶5744-1226(文化振興課)

## 水神祭

海上安全と大漁を祈願する漁師町だった羽田らしいお祭り

日時▶5月11日

場所▶水神社(玉川弁財天、羽田六丁目13-8、京急線・東京モノレール「天空橋駅」徒歩7分)

問合せ▶3741-9719(大田漁業協同組合)



春 春宵の響



夏 水止の舞

## 子ども獅子舞

3頭の獅子にふんした子どもたちが獅子舞を演じる民俗芸能

日時▶6月上旬の土曜、日曜

場所▶六郷神社(東六郷三丁目10-18、京急線「六郷土手駅」徒歩5分)

問合せ▶3731-2889(六郷神社)

## 茅の輪くぐり

夏以降を無病息災で過ごせるようにとの願いをこめて、茅で作った輪をくぐります。

日時▶6月下旬~7月上旬

場所▶区内の神社(雪ヶ谷八幡神社、羽田神社、御嶽神社ほか)

問合せ▶3728-0753(雪ヶ谷八幡神社)、3741-0023(羽田神社)

## 水止舞

雨乞いならぬ珍しい、雨を止める祈りの行事。都の無形民俗文化財に指定されています。

日時▶7月中旬

場所▶厳正寺(大森東三丁目7-27、「大森警察」バス停徒歩5分)

問合せ▶080-4931-4321(厳正寺水止舞保存協力会)

## 洗足池灯ろう流し

闇に沈む洗足池に約600の灯ろう。厳粛で幻想的な世界が現れます。

日時▶7月中旬

場所▶妙福寺(南千束二丁目2-7、東急池上線「洗足池駅」徒歩2分)

問合せ▶3729-2338(妙福寺)

## 全国鶺の木まつり

全国にある「鶺の木(鶺木)」という同じ地名を縁に、開催する地域交流のイベント。

日時▶7月下旬の土曜、日曜

場所▶鶺の木駅周辺の商店街(東急多摩川線「鶺の木駅」下車)

問合せ▶3757-1230(全国鶺の木まつり実行委員会)



夏 洗足池灯ろう流し





秋 酉の市

### 池上本門寺お会式

720年以上行われてきた行事。12日夜の万灯練供養が見事。  
 日 時 ▶ 10月11日～13日(12日午後6時ごろから池上通り周辺で万灯練供養)  
 場 所 ▶ 池上本門寺(池上一丁目1-1、東急池上線「池上駅」徒歩10分)とその周辺  
 問合せ ▶ 3752-2331(池上本門寺)

### 酉の市

開運招福・商売繁盛を願う祭りで、大小さまざまな熊手が売買されます。  
 日 時 ▶ 11月の酉の日  
 場 所 ▶ 鷲神社(大森北一丁目15-12、JR線「大森駅」徒歩5分)  
 御嶽神社(北嶺町37-20、東急池上線「御嶽山駅」徒歩3分)  
 問合せ ▶ 3764-1719(鷲神社)、3720-3333(御嶽神社)

### 池上梅園菊花展示会

区内の菊花愛好家たちが丹精こめた菊花を出品します。  
 日 時 ▶ 10月下旬～11月上旬  
 場 所 ▶ 池上梅園(池上二丁目2-13、東急池上線「池上駅」徒歩20分)か「本門寺裏」バス停徒歩3分  
 問合せ ▶ 3753-1658(池上梅園)  
 5764-0643(地域基盤整備第一課)

# 秋



冬 子ども流鏝馬

### 子ども流鏝馬

子どもの開運、健康、成長を祈る行事。都の無形民俗文化財に指定されています。  
 日 時 ▶ 1月上旬  
 場 所 ▶ 六郷神社(東六郷三丁目10-18、京急線「六郷土手駅」徒歩5分)  
 問合せ ▶ 3731-2889(六郷神社)

### 六郷どんど焼き

お正月の松飾りやしめ飾りなどを持ち寄って焼き、その火でもちや芋を焼いて食べます。  
 日 時 ▶ 1月第2日曜、正午から  
 場 所 ▶ 多摩川六郷橋緑地(東六郷三丁目先、京急「六郷土手駅」徒歩5分)  
 問合せ ▶ 3734-9534(六郷どんど焼きを守る会)

### 節分祭(節分会)

春の訪れを告げ、一年の邪気を払う行事。年男・年女などによる豆まきが行われます。  
 日 時 ▶ 2月3日  
 場 所 ▶ 区内の神社(穴守稲荷神社、池上本門寺、羽田神社ほか)  
 問合せ ▶ 3741-0809(穴守稲荷神社)、3752-2331(池上本門寺)、3741-0023(羽田神社)

# 冬



秋 池上本門寺お会式

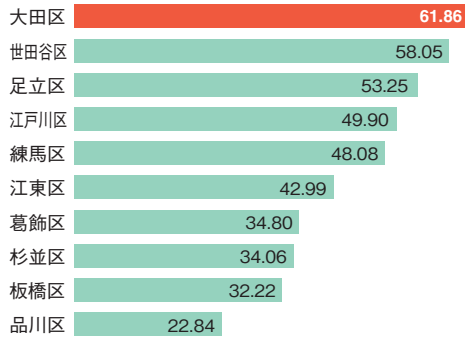


冬 節分会

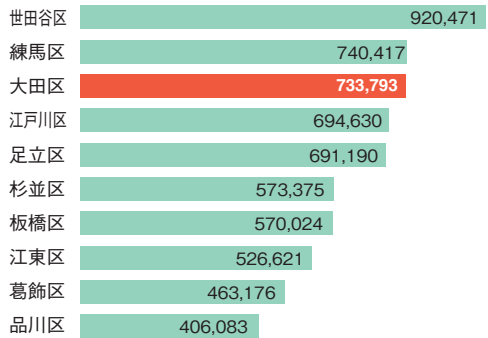
# 大田区データ2021 概要

「大田区データ2021」(次ページ以降)より、主な数字をグラフなどで紹介します。数字を通して区をご理解いただければ幸いです。

## 面積 (単位: km<sup>2</sup>) 令和3年4月1日現在

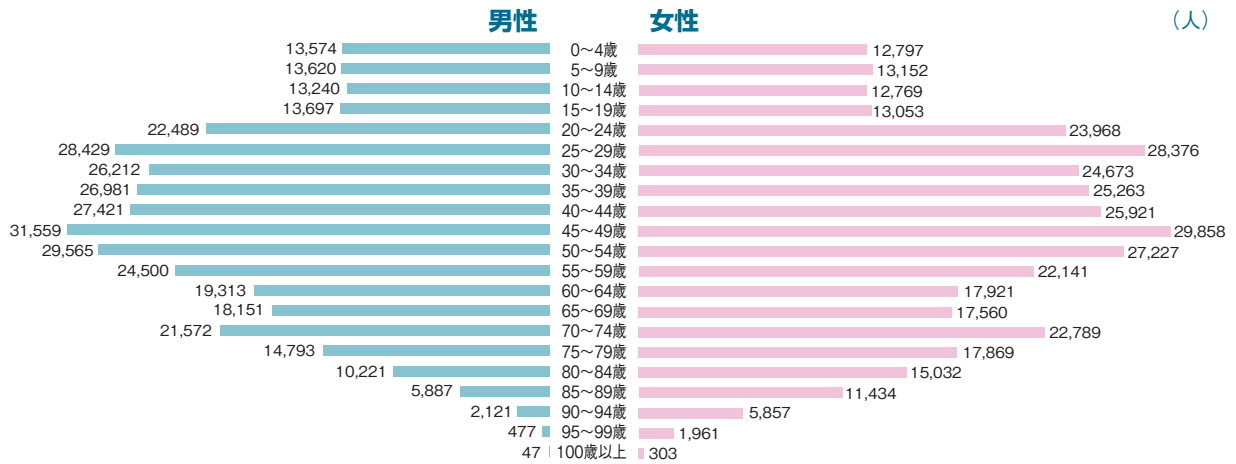


## 人口 (単位: 人) 令和3年4月1日現在

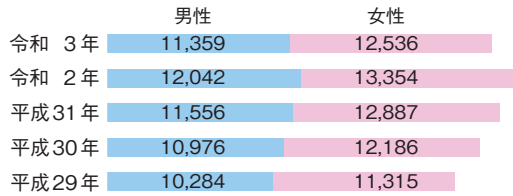


東京都総務局統計部発行の「東京都の人口(推計)」及び「住民基本台帳による世帯と人口(日本人及び外国人)」に基づき作成

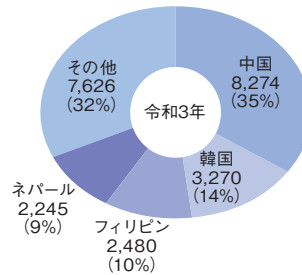
## 人口 性・年齢別 (単位: 人) 令和3年4月1日現在



## 外国人数の推移・国籍 (単位: 人) 各年4月1日現在



※平成29年は、1月1日時点の人口を基に算出  
平成30年より、4月1日時点の人口を基に算出



## 各会計の決算額(令和2年度)

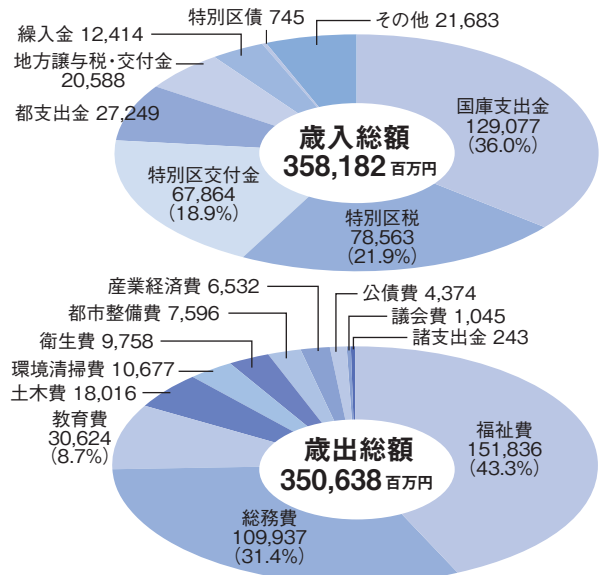
(単位: 円)

区分	歳入決算額	歳出決算額
一般会計	358,182,024,403	350,638,072,866
特別会計	140,319,390,597	137,248,077,249
国民健康保険事業	65,773,801,299	64,717,736,509
後期高齢者医療	17,391,809,314	17,195,949,073
介護保険	57,153,779,984	55,334,391,667

※一般会計の決算額の円グラフは表記の都合上、各項目の百万円未満を四捨五入しているため、総額に差異が生じます

## 一般会計の決算額(令和2年度)

(単位: 百万円)



※各円グラフの( )の割合は、小数点以下第2位を四捨五入しています



# 大田区データ 2021



「大田区データ2021」は、区の施策の実績や施設の利用状況、産業・交通など、広範囲にわたる分野の数字を集めたものです。数字を通して大田区の姿をご理解いただければ幸いです。

## INDEX

<b>人口・面積・土地</b>		▶ 保護樹木指定状況 …………… 21	(1) 学校数、学級数、教員数および学年別生徒数 … 30
▶ 大田区の面積・人口・世帯数 …………… 8	▶ ハクピシン等被害対策 …………… 21	▶ 特定保健指導 …………… 22	(2) 卒業後の状況 …………… 30
▶ 23区の面積と人口 …………… 8	▶ カラス被害対策 …………… 22	▶ 各種健康診査等 …………… 22	▶ 高等学校(学校数、生徒数、教員数) …………… 30
▶ 特別出張所別の人口と世帯数 …………… 8	<b>衛生</b>		<b>社会教育</b>
▶ 国籍別外国人住民の数 …………… 8	▶ 健康診査 …………… 22	▶ 図書館等 …………… 31	▶ 図書館等 …………… 31
▶ 外国人住民数の推移 …………… 9	▶ 特定保健指導 …………… 22	(1) 館外貸出 …………… 31	(1) 館外貸出 …………… 31
▶ 町名別の面積、世帯、人口 …………… 9	▶ 主要死因別の死亡者数 …………… 23	(2) 図書館蔵書数 …………… 31	(2) 図書館蔵書数 …………… 31
▶ 年齢別、性別の人口 …………… 11	<b>社会福祉</b>		(3) 児童・団体図書蔵書数と視聴覚資料数 … 32
▶ 人口動態(自然・社会増減) …………… 12	▶ 生活保護世帯数および人員数 …………… 24	▶ 青少年交流センターの利用 …………… 32	▶ 青少年交流センターの利用 …………… 32
▶ 自治会・町会の数 …………… 12	▶ 身体障害者手帳所持者数 …………… 24	▶ 郷土博物館の入館者 …………… 32	▶ 郷土博物館の入館者 …………… 32
▶ 用途地域別面積と割合 …………… 12	▶ 精神障害者保健福祉手帳所持者数 …………… 24	▶ 大森 海苔のふるさと館の入館者 …………… 32	▶ 大森 海苔のふるさと館の入館者 …………… 32
<b>産業</b>		▶ 愛の手帳所持者数 …………… 24	▶ 区民プラザの利用 …………… 32
▶ 産業大分類別、従業者規模別の事業所数 … 13	▶ 保育園 …………… 25	▶ 区民ホールアプリコの利用 …………… 32	▶ 区民ホールアプリコの利用 …………… 32
▶ 商業部門別の商店数、従業者数、年間販売額 … 13	(1) 事由別園児数 …………… 25	▶ 大田文化の森の利用 …………… 33	▶ 大田文化の森の利用 …………… 33
▶ 産業プラザの利用 …………… 13	(2) 年齢別園児数 …………… 25	▶ プールの利用 …………… 33	▶ プールの利用 …………… 33
▶ 区内宿泊施設の宿泊者数 …………… 14	▶ 母子生活支援施設 …………… 25	▶ 学校開放の利用 …………… 33	▶ 学校開放の利用 …………… 33
▶ 観光情報発信拠点数 …………… 14	▶ 国民健康保険 …………… 25	<b>交通安全・放置自転車</b>	
▶ 工業部門の工場数、従業者数、年間製造品出荷額 … 14	(1) 加入者数等 …………… 25	▶ 区内の年間交通事故 …………… 33	▶ 区内の年間交通事故 …………… 33
▶ 23区の工場数、従業者数、年間製造品出荷額 … 15	(2) 一人当たりの医療費等 …………… 25	▶ 自転車対策 …………… 33	▶ 自転車対策 …………… 33
<b>区民施設</b>		(3) 保険給付(国保で支払った金額) …………… 25	<b>防犯</b>
▶ 区民センターの利用 …………… 16	▶ 国民年金 …………… 25	▶ 刑法犯の認知件数 …………… 34	▶ 刑法犯の認知件数 …………… 34
▶ 文化センターの利用 …………… 16	(1) 被保険者数 …………… 25	▶ 非行少年等の検挙・補導人員 …………… 34	▶ 非行少年等の検挙・補導人員 …………… 34
▶ 児童施設の利用 …………… 16	(2) 高齢福祉年金の受給権者数 …………… 25	▶ 行為別不良行為少年の補導人員 …………… 34	▶ 行為別不良行為少年の補導人員 …………… 34
▶ 学童保育 …………… 16	(3) 高齢年金・高齢基礎年金等受給権者数 … 26	<b>消防</b>	
▶ 老人施設の利用 …………… 17	▶ 後期高齢者医療保険 …………… 26	▶ 火災の発生 …………… 34	▶ 火災の発生 …………… 34
▶ 区民保養所の利用 …………… 17	(1) 被保険者数等 …………… 26	▶ 火災による損害 …………… 35	▶ 火災による損害 …………… 35
▶ 消費者生活センターの利用 …………… 17	(2) 保険給付等 …………… 26	▶ 事故別救急出場件数 …………… 35	▶ 事故別救急出場件数 …………… 35
<b>相談</b>		<b>議会</b>	
▶ エセナおおたの利用状況および相談件数 … 17	▶ 区議会議員の定数と現員 …………… 36		▶ 区議会議員の定数と現員 …………… 36
▶ 相談件数 …………… 17	▶ 会派別議員数 …………… 36		▶ 会派別議員数 …………… 36
<b>税金</b>		▶ 区議会の開会数と議決件数 …………… 36	
▶ 給与所得の状況 …………… 18	▶ 常任委員会の定数と開会数 …………… 36		▶ 常任委員会の定数と開会数 …………… 36
<b>ごみ・リサイクル</b>		▶ 議会運営委員会の定数と開会数 …………… 36	
▶ ごみの収集量 …………… 18	▶ 特別委員会の定数と開会数 …………… 36		▶ 特別委員会の定数と開会数 …………… 36
▶ 資源の回収量 …………… 19	▶ 請願・陳情件数 …………… 36		▶ 請願・陳情件数 …………… 36
(1) 資源の回収量 …………… 19	<b>財政</b>		▶ 令和3年度一般会計の当初予算額(歳入) … 37
(2) リサイクル活動グループの数 …………… 19	▶ 令和3年度一般会計の当初予算額(歳出) … 37		▶ 令和3年度一般会計の当初予算額(歳出) … 37
<b>環境</b>		▶ 令和3年度各会計の当初予算額 …………… 37	
▶ 環境確保条例による工場認可申請件数 …………… 19	▶ 令和3年度一般会計の当初予算額(特別区税の内訳) … 37		▶ 令和3年度一般会計の当初予算額(特別区税の内訳) … 37
▶ 騒音規制法による届出件数 …………… 19	▶ 決算書にみる区有財産 …………… 37		▶ 決算書にみる区有財産 …………… 37
▶ 振動規制法による届出件数 …………… 19	▶ 令和2年度各会計の予算額 …………… 38		▶ 令和2年度各会計の予算額 …………… 38
▶ 公害に関する苦情 …………… 20	▶ 令和2年度一般会計の予算額(歳入) …………… 38		▶ 令和2年度一般会計の予算額(歳入) …………… 38
(1) 苦情の現象別受付 …………… 20	▶ 令和2年度一般会計の予算額(歳出) …………… 38		▶ 令和2年度一般会計の予算額(歳出) …………… 38
(2) 苦情の発生源別受付 …………… 20	▶ 令和2年度各会計の決算額 …………… 39		▶ 令和2年度各会計の決算額 …………… 39
▶ 河川水質分析結果 …………… 20	▶ 令和2年度一般会計の決算額 …………… 39		▶ 令和2年度一般会計の決算額 …………… 39
▶ 東京国際空港(羽田空港)の航空機の騒音(L den) … 20	▶ 普通会計決算の概要 …………… 40		▶ 普通会計決算の概要 …………… 40
▶ 光化学スモッグ通報発令状況 …………… 21	▶ 区政情報コーナーのご案内 …………… 41		▶ 区政情報コーナーのご案内 …………… 41
▶ 自動車排出ガスの状況 …………… 21			
<b>学校教育</b>			
▶ 幼稚園(園数、学級数、教員数および在園者数) … 29			
▶ 小学校 …………… 29			
(1) 学校数、学級数および教員数 …………… 29			
(2) 学年別児童数 …………… 29			
▶ 中学校 …………… 30			

# 人口・面積・土地

## 大田区の面積・人口・世帯数

3年4月1日現在

面	積 (km <sup>2</sup> )	61.86
人	口	733,793
世	帯 数	400,489

戸籍住民課

③ 人口、世帯は住民基本台帳法により外国人を含んだものである

## 23区の面積と人口

3年4月1日現在

区	面積 (km <sup>2</sup> )	人口	区	面積 (km <sup>2</sup> )	人口
大田区	61.86	733,793	渋谷区	15.11	231,043
千代田区	11.66	66,467	中野区	15.59	336,424
中央区	10.21	169,629	杉並区	34.06	576,093
港区	20.37	261,923	豊島区	13.01	289,776
新宿区	18.22	347,570	北区	20.61	354,222
文京区	11.29	226,933	荒川区	10.16	217,167
台東区	10.11	202,886	板橋区	32.22	572,490
墨田区	13.77	275,529	練馬区	48.08	741,588
江東区	40.16	525,062	足立区	53.25	692,793
品川区	22.84	404,823	葛飾区	34.80	465,079
目黒区	14.67	282,628	江戸川区	49.90	699,776
世田谷区	58.05	921,556			

戸籍住民課

④ 東京都総務局統計部発行の「東京都の人口(推計)」及び「住民基本台帳による世帯と人口(日本人及び外国人)」に基づき作成

## 特別出張所別の人口と世帯数

3年4月1日現在

特別出張所名	人口	世帯数	特別出張所名	人口	世帯数
大森東	19,605	10,537	雪谷	62,403	31,266
大森西	60,140	35,104	千束	24,767	13,557
入新井	41,446	23,453	糺谷	39,304	22,226
馬込	56,615	30,622	羽田	38,860	21,497
池上	45,808	24,471	六郷	68,126	35,688
新井宿	21,852	11,651	矢口	43,523	22,959
嶺町	26,210	13,727	蒲田西	62,383	36,249
田園調布	21,601	10,504	蒲田東	45,659	28,793
鷺の木	26,327	14,490	合計	<b>733,793</b>	<b>400,489</b>
久が原	29,164	13,695			

戸籍住民課

## 国籍別外国人住民の数

3年4月1日現在

国籍別	総数	国籍別	総数
総数	<b>23,895</b>	英国	193
中国	8,274	バングラデシュ	184
韓国	3,270	ドイツ	182
フィリピン	2,480	フランス	152
ネパール	2,245	ロシア	121
ベトナム	1,944	モンゴル	114
台湾	954	マレーシア	106
米国	606	カナダ	98
タイ	440	オーストラリア	90
インド	315	スリランカ	85
インドネシア	295	イタリア	66
ミャンマー	282	その他の国	972
朝鮮	222		
ブラジル	205		

戸籍住民課

⑤ 平成29年から、中国、台湾、韓国、朝鮮はそれぞれ別に計上する



## 外国人住民数の推移

各年4月1日現在

年別	総数	男	女
平成29年	21,599	10,284	11,315
平成30年	23,162	10,976	12,186
平成31年	24,443	11,556	12,887
令和2年	25,396	12,042	13,354
令和3年	23,895	11,359	12,536
戸籍住民課			

- ③ 平成24年7月9日に住民基本台帳法が改正され、あわせて外国人登録法が廃止されている
- ④ 平成29年度までは1月1日時点の人口を基に算出。平成30年度より4月1日時点の人口を基に算出

## 町名別の面積、世帯、人口

3年4月1日現在

町名	面積 (km <sup>2</sup> )	世帯	人口	町名	面積 (km <sup>2</sup> )	世帯	人口
<b>総数</b>	<b>61.86</b>	<b>400,489</b>	<b>733,793</b>	南馬込五丁目	0.23	2,236	3,943
大森東一丁目	0.24	2,851	5,200	六丁目	0.25	2,388	4,586
二丁目	0.13	2,380	3,797	中馬込一丁目	0.19	2,478	4,614
三丁目	0.24	1,354	2,404	二丁目	0.12	1,884	3,203
四丁目	0.19	2,269	4,023	三丁目	0.21	2,540	4,786
五丁目	0.17	1,825	3,165	西馬込一丁目	0.20	1,999	3,433
大森南一丁目	0.15	1,467	2,933	二丁目	0.19	1,783	3,138
二丁目	0.19	2,350	4,657	北馬込一丁目	0.15	1,947	3,277
三丁目	0.18	1,661	3,220	二丁目	0.19	2,492	4,429
四丁目	0.14	449	860	中央一丁目	0.10	1,356	2,377
五丁目	0.27	798	1,556	二丁目	0.13	1,358	2,716
大森中一丁目	0.14	2,098	3,548	三丁目	0.17	2,320	4,522
二丁目	0.14	2,281	3,825	四丁目	0.18	1,704	3,248
三丁目	0.15	2,145	3,406	五丁目	0.21	1,538	3,512
大森西一丁目	0.23	3,305	6,316	六丁目	0.14	1,278	2,544
二丁目	0.29	4,104	7,204	七丁目	0.10	1,323	2,537
三丁目	0.25	4,224	6,852	八丁目	0.26	2,987	5,653
四丁目	0.19	2,657	5,526	池上一丁目	0.37	1,316	2,656
五丁目	0.22	3,131	4,912	二丁目	0.16	1,123	2,366
六丁目	0.13	1,507	2,459	三丁目	0.24	2,891	4,949
七丁目	0.10	1,062	1,733	四丁目	0.13	1,903	3,280
大森北一丁目	0.17	2,883	4,472	五丁目	0.15	2,039	3,822
二丁目	0.13	1,919	3,640	六丁目	0.24	3,668	6,334
三丁目	0.24	3,902	6,477	七丁目	0.19	2,496	4,301
四丁目	0.16	1,949	3,410	八丁目	0.16	1,751	3,430
五丁目	0.10	1,768	2,972	京浜島一丁目	0.11	0	0
六丁目	0.21	3,055	4,925	二丁目	0.62	4	4
大森本町一丁目	0.10	2,385	4,595	三丁目	0.31	2	2
二丁目	0.12	2,415	3,810	東海一丁目	0.25	0	0
平和島一丁目	0.12	0	0	二丁目	0.21	0	0
二丁目	0.27	147	147	三丁目	0.77	1	1
三丁目	0.17	0	0	四丁目	0.54	1	1
四丁目	0.14	0	0	五丁目	0.31	0	0
五丁目	0.23	94	123	六丁目	0.45	0	0
六丁目	0.34	0	0	城南島一丁目	0.10	0	0
昭和島一丁目	0.15	2	2	二丁目	0.19	4	4
二丁目	0.46	0	0	三丁目	0.23	0	0
山王一丁目	0.28	2,864	5,534	四丁目	0.21	10	10
二丁目	0.29	2,874	5,661	五丁目	0.17	0	0
三丁目	0.24	3,127	5,481	六丁目	0.16	0	0
四丁目	0.17	1,786	3,508	七丁目	0.08	0	0
平和の森公園	0.14	0	0	東嶺町	0.30	2,610	5,091
東馬込一丁目	0.21	2,662	4,677	西嶺町	0.21	1,618	3,207
二丁目	0.08	868	1,707	北嶺町	0.27	3,103	5,690
南馬込一丁目	0.31	2,609	5,001	田園調布南	0.31	1,935	3,779
二丁目	0.18	1,679	3,423	田園調布本町	0.48	4,175	8,138
三丁目	0.24	2,046	4,001	田園調布一丁目	0.58	3,782	7,329
四丁目	0.26	2,316	4,842	二丁目	0.39	2,244	4,476

土地面積人口
産業
区民施設
相談
税金
ごみリサイクル
環境
衛生
社会福祉
建築
公園土木
交通
学校教育
社会教育
交通安全 放置自転車
防犯
消防
議会
財政

町名	面積 (km <sup>2</sup> )	世帯	人口
田園調布三丁目	0.33	735	1,762
四丁目	0.34	901	1,994
五丁目	0.42	1,545	3,488
雪谷大塚町	0.14	1,331	2,591
鶉の木一丁目	0.20	2,090	4,111
二丁目	0.26	3,240	5,646
三丁目	0.25	2,479	4,480
千鳥一丁目	0.13	1,827	3,146
二丁目	0.19	2,107	3,541
三丁目	0.15	1,806	3,439
南久が原一丁目	0.15	1,044	2,192
二丁目	0.20	2,243	4,213
久が原一丁目	0.26	1,699	3,867
二丁目	0.27	2,275	4,934
三丁目	0.21	1,824	3,620
四丁目	0.29	1,860	4,115
五丁目	0.24	2,651	5,817
六丁目	0.16	955	2,161
南千束一丁目	0.18	1,484	2,932
二丁目	0.21	806	1,807
三丁目	0.16	1,607	3,055
北千束一丁目	0.26	2,787	4,751
二丁目	0.23	2,621	4,660
三丁目	0.17	1,949	3,403
石川町一丁目	0.18	818	1,612
二丁目	0.17	1,869	3,934
仲池上一丁目	0.26	1,939	4,238
二丁目	0.24	2,799	5,320
東雪谷一丁目	0.18	1,475	2,822
二丁目	0.20	2,503	4,506
三丁目	0.17	1,890	3,746
四丁目	0.16	1,480	3,231
五丁目	0.19	1,854	3,939
南雪谷一丁目	0.12	1,917	3,352
二丁目	0.12	1,377	2,484
三丁目	0.14	1,106	2,282
四丁目	0.11	971	1,939
五丁目	0.16	1,020	2,390
上池台一丁目	0.24	2,569	4,442
二丁目	0.19	1,886	3,645
三丁目	0.23	2,359	4,915
四丁目	0.21	2,289	4,578
五丁目	0.25	2,911	5,925
東糀谷一丁目	0.17	2,014	3,507
二丁目	0.10	1,102	1,628
三丁目	0.10	1,455	2,162
四丁目	0.18	1,131	2,342
五丁目	0.18	499	1,026
六丁目	0.23	768	1,250
西糀谷一丁目	0.21	2,759	4,900
二丁目	0.19	2,689	5,049
三丁目	0.28	3,365	5,847
四丁目	0.20	2,979	4,944
北糀谷一丁目	0.13	1,627	3,079
二丁目	0.09	970	1,748
羽田旭町	0.28	317	456
羽田一丁目	0.15	1,162	2,293
二丁目	0.15	1,059	1,892
三丁目	0.20	1,447	2,503

町名	面積 (km <sup>2</sup> )	世帯	人口
羽田四丁目	0.12	1,691	2,628
五丁目	0.16	2,097	3,018
六丁目	0.25	1,315	2,301
本羽田一丁目	0.32	2,204	4,272
二丁目	0.29	2,072	4,414
三丁目	0.49	1,656	3,418
羽田空港一丁目	1.14	0	0
二丁目	3.07	0	0
三丁目	9.59	0	0
萩中一丁目	0.16	2,296	4,301
二丁目	0.13	1,836	3,474
三丁目	0.23	2,345	3,890
東六郷一丁目	0.16	2,161	4,056
二丁目	0.17	1,776	3,236
三丁目	0.32	1,951	3,599
西六郷一丁目	0.31	3,228	6,489
二丁目	0.31	2,601	4,867
三丁目	0.24	2,121	4,870
四丁目	0.64	2,804	5,825
南六郷一丁目	0.25	2,637	5,344
二丁目	0.37	4,011	7,433
三丁目	0.45	2,408	4,755
仲六郷一丁目	0.21	3,197	5,901
二丁目	0.18	2,322	3,865
三丁目	0.16	1,878	3,576
四丁目	0.31	2,318	3,805
下丸子一丁目	0.16	2,230	3,939
二丁目	0.61	4,868	10,399
三丁目	0.29	1,690	2,724
四丁目	0.52	3,004	6,252
矢口一丁目	0.22	2,625	4,289
二丁目	0.24	3,405	5,751
三丁目	0.37	2,864	5,885
東矢口一丁目	0.16	1,926	3,437
二丁目	0.15	2,217	3,754
三丁目	0.18	2,875	4,848
多摩川一丁目	0.25	3,037	4,936
二丁目	0.41	4,162	8,318
東蒲田一丁目	0.11	1,630	2,436
二丁目	0.15	1,913	3,075
南蒲田一丁目	0.16	2,269	3,435
二丁目	0.21	2,776	4,482
三丁目	0.13	2,283	3,713
西蒲田一丁目	0.15	2,138	4,005
二丁目	0.10	929	1,736
三丁目	0.12	1,684	2,865
四丁目	0.17	2,657	4,507
五丁目	0.16	1,884	2,943
六丁目	0.14	2,480	3,997
七丁目	0.22	3,547	5,223
八丁目	0.12	1,490	2,155
蒲田一丁目	0.25	4,300	6,838
二丁目	0.16	2,267	3,718
三丁目	0.14	2,029	3,478
四丁目	0.17	3,050	4,687
五丁目	0.21	2,713	3,808
蒲田本町一丁目	0.14	1,844	3,422
二丁目	0.12	1,759	2,699
新蒲田一丁目	0.19	1,658	2,932



町名	面積 (km <sup>2</sup> )	世帯	人口
新蒲田二丁目	0.13	1,518	2,650
三丁目	0.19	2,047	4,077
ふるさとの浜辺公園	0.03	0	0
令和島一丁目	0.63	0	0
令和島二丁目	0.40	0	0

町名	面積 (km <sup>2</sup> )	世帯	人口
合計	61.21	400,489	733,793
公有水面	0.65		
総合計	<b>61.86</b>		<b>733,793</b>

戸籍住民課

③表中の各町名別面積は小数点以下第3位を四捨五入

年齢別、性別の人口				3年4月1日現在			
年齢	総数	男	女	年齢	総数	男	女
<b>総数</b>	<b>733,793</b>	<b>363,869</b>	<b>369,924</b>	47	12,492	6,433	6,059
<b>幼・少年人口</b>	<b>79,152</b>	<b>40,434</b>	<b>38,718</b>	48	12,756	6,522	6,234
0	5,211	2,633	2,578	49	12,639	6,479	6,160
1	5,150	2,655	2,495	50	12,060	6,130	5,930
2	5,291	2,686	2,605	51	11,934	6,140	5,794
3	5,419	2,847	2,572	52	11,815	6,257	5,558
4	5,300	2,753	2,547	53	11,387	5,985	5,402
5	5,560	2,811	2,749	54	9,596	5,053	4,543
6	5,491	2,820	2,671	55	10,249	5,425	4,824
7	5,335	2,675	2,660	56	10,152	5,321	4,831
8	5,152	2,624	2,528	57	9,256	4,829	4,427
9	5,234	2,690	2,544	58	8,715	4,564	4,151
10	5,242	2,726	2,516	59	8,269	4,361	3,908
11	5,206	2,636	2,570	60	8,033	4,260	3,773
12	5,259	2,684	2,575	61	7,749	4,036	3,713
13	5,112	2,547	2,565	62	7,489	3,814	3,675
14	5,190	2,647	2,543	63	7,079	3,681	3,398
<b>生産年齢人口</b>	<b>488,567</b>	<b>250,166</b>	<b>238,401</b>	64	6,884	3,522	3,362
15	4,997	2,479	2,518	<b>老年人口</b>	<b>166,074</b>	<b>73,269</b>	<b>92,805</b>
16	5,165	2,641	2,524	65	6,816	3,515	3,301
17	5,283	2,760	2,523	66	7,046	3,597	3,449
18	5,451	2,787	2,664	67	6,954	3,564	3,390
19	5,854	3,030	2,824	68	7,335	3,685	3,650
20	6,747	3,388	3,359	69	7,560	3,790	3,770
21	7,330	3,643	3,687	70	8,296	4,147	4,149
22	9,298	4,518	4,780	71	9,190	4,540	4,650
23	11,106	5,158	5,948	72	9,393	4,543	4,850
24	11,976	5,782	6,194	73	10,066	4,790	5,276
25	11,619	5,700	5,919	74	7,416	3,552	3,864
26	11,979	5,889	6,090	75	5,408	2,547	2,861
27	11,510	5,784	5,726	76	6,385	2,951	3,434
28	10,852	5,503	5,349	77	7,403	3,258	4,145
29	10,845	5,553	5,292	78	6,681	3,003	3,678
30	10,223	5,160	5,063	79	6,785	3,034	3,751
31	10,138	5,276	4,862	80	6,116	2,652	3,464
32	10,268	5,306	4,962	81	5,162	2,117	3,045
33	10,079	5,196	4,883	82	4,575	1,866	2,709
34	10,177	5,274	4,903	83	4,822	1,864	2,958
35	10,502	5,449	5,053	84	4,578	1,722	2,856
36	10,506	5,418	5,088	85	4,504	1,637	2,867
37	10,458	5,397	5,061	86	3,675	1,314	2,361
38	10,427	5,413	5,014	87	3,456	1,169	2,287
39	10,351	5,304	5,047	88	3,081	1,012	2,069
40	10,140	5,203	4,937	89	2,605	755	1,850
41	10,559	5,355	5,204	90	2,217	660	1,557
42	10,682	5,471	5,211	91	1,823	505	1,318
43	10,913	5,643	5,270	92	1,618	418	1,200
44	11,048	5,749	5,299	93	1,308	316	992
45	11,375	5,906	5,469	94	1,012	222	790
46	12,155	6,219	5,936	95	834	161	673

土地 面積 人口  
産業  
区民施設  
相談  
税金  
ごみ リサイクル  
環境  
衛生  
社会福祉  
建築  
公園 土木  
交通  
学校教育  
社会教育  
交通安全 放置自転車  
防犯  
消防  
議会  
財政

年齢	総数	男	女
96	610	127	483
97	460	84	376
98	327	70	257
99	207	35	172
100	143	20	123

年齢	総数	男	女
101	97	14	83
102	46	5	41
103歳以上	64	8	56
不詳者	0	0	0

戸籍住民課

### 人口動態（自然・社会増減） （△は減）

年度別	人口増減 (A+B+C) 総数 男女	自然動態			社会動態			その他の 増減C 総数 男女
		出生総数 男女	死亡総数 男女	増減A 総数 男女	転入総数 男女	転出総数 男女	増減B 総数 男女	
平成30年度	6,249	5,836	6,496	△ 660	52,255	45,053	7,202	△ 293
	2,368	2,936	3,427	△ 491	26,753	23,713	3,040	△ 181
	3,881	2,900	3,069	△ 169	25,502	21,340	4,162	△ 112
令和元年度	5,510	5,560	6,592	△ 1,032	52,886	46,277	6,609	△ 67
	2,120	2,889	3,545	△ 656	27,035	24,202	2,833	△ 57
	3,390	2,671	3,047	△ 376	25,851	22,075	3,776	△ 10
令和2年度	△ 4,335	5,533	6,968	△ 1,435	45,180	48,112	△ 2,932	32
	△ 2,195	2,779	3,682	△ 903	23,654	24,984	△ 1,330	38
	△ 2,140	2,754	3,286	△ 532	21,526	23,128	△ 1,602	△ 6

戸籍住民課

- ④1 その他の増減とは、帰化、国籍喪失などである
- ④2 死亡は失踪を含む
- ④3 平成24年度からは、外国人住民を含む
- ④4 各年4月1日時点の人口を基に算出

### 自治会・町会の数 3年4月1日現在

地区名	自治会数	世帯数	会員世帯数	地区名	自治会数	世帯数	会員世帯数
大森東	5	10,234	5,926	雪谷	9	31,263	16,537
大森西	21	33,652	19,821	千束	8	13,570	9,029
入新井	11	21,058	16,565	糎谷	10	21,561	13,447
馬込	19	31,332	23,549	羽田	20	21,128	12,592
池上	11	24,347	13,411	六郷	16	36,041	20,930
新井宿	8	13,987	8,487	矢口	18	24,004	18,976
嶺町	5	13,331	8,054	蒲田西	17	35,557	22,931
田園調布	9	10,989	5,378	蒲田東	19	29,372	17,745
鵜の木	7	14,456	8,703	<b>総数</b>	<b>218</b>	<b>399,174</b>	<b>251,000</b>
久が原	5	13,292	8,919	地域力推進課			

④ 世帯数は、大田区自治会連合会に加入している自治会・町会の区域に住民登録しているもの

### 用途地域別面積と割合 3年4月1日現在

用途地域別	面積(km <sup>2</sup> )	割合(%)	用途地域別	面積(km <sup>2</sup> )	割合(%)
第一種低層住居専用地域	7.14	11.5	商業地域	2.01	3.2
第二種低層住居専用地域	0.04	0.1	準工業地域	24.46	39.5
第一種中高層住居専用地域	3.75	6.1	(特別工業地区)	(4.19)	(6.8)
第二種中高層住居専用地域	0.19	0.3	工業地域	1.78	2.9
第一種住居地域	7.73	12.5	工業専用地域	3.61	5.8
第二種住居地域	0.18	0.3	指定なし	6.36	10.3
準住居地域	0.85	1.4	<b>合計</b>	<b>61.86</b>	<b>100.0</b>
近隣商業地域	3.76	6.1	都市計画課		

- ④1 特別工業地区は準工業地域に含まれる
- ④2 表中の各面積は小数点以下第3位を、各割合は小数点以下第2位を四捨五入している



産業大分類、従業者規模別の事業所数										平成28年6月1日現在
産業大分類	従業者規模別									
	総数	1人 ～4人	5人 ～9人	10人 ～19人	20人 ～29人	30人 ～49人	50人 ～99人	100人以上	出向・派遣 の事業所数	
全産業	29,497	17,056	5,767	3,524	1,281	857	525	364	123	
農業，林業	14	7	4	2	1	0	0	0	0	
漁業	0	0	0	0	0	0	0	0	0	
鉱業，採石業，砂利採取業	0	0	0	0	0	0	0	0	0	
建設業	2,164	1,252	485	257	76	51	29	13	1	
製造業	4,229	2,530	840	470	168	120	57	40	4	
電気・ガス・熱供給・水道業	14	3	1	4	1	1	1	0	3	
情報通信業	376	193	50	52	21	19	20	17	4	
運輸業，郵便業	1,404	539	191	247	96	121	96	94	20	
卸売業，小売業	6,733	3,609	1,445	965	327	158	119	67	43	
金融業，保険業	338	124	47	74	37	34	15	3	4	
不動産業，物品賃貸業	2,989	2,512	326	84	26	14	13	5	9	
学術研究，専門・技術サービス業	964	663	174	76	23	14	9	4	1	
宿泊業，飲食サービス業	3,801	2,219	781	470	175	105	29	12	10	
生活関連サービス業，娯楽業	2,087	1,570	287	122	53	24	20	5	6	
教育，学習支援業	634	320	124	91	50	20	13	10	6	
医療，福祉	2,269	823	680	442	142	105	41	34	2	
複合サービス事業	83	8	63	8	2	0	0	2	0	
サービス業（他に分類されないもの）	1,398	684	269	160	83	71	63	58	10	

地域力推進課

㊦ 産業大分類のうち公務サービスは除く

㊧ 平成28年経済センサス-活動調査

商業部門別の商店数、従業者数、年間販売額				平成28年6月1日現在
卸売り・小売業部門	商店数	従業者数	年間販売額(百万円)	
総数	5,271	60,688	6,971,980	
卸売業	1,689	32,979	6,289,429	
各種商品小売業	8	943	24,174	
織物・衣服身の回り品小売業	432	1,800	33,087	
飲食料品小売業	1,348	14,497	267,733	
機械器具小売業	362	2,197	78,328	
その他の小売業	1,301	6,893	202,554	
無店舗小売業	131	1,379	76,674	

地域力推進課

㊨ 年間販売額は100万円未満を四捨五入

㊩ 年間販売額は平成27年1月～12月

㊪ 平成28年経済センサス-活動調査

産業プラザの利用							2年度
	大展示ホール	小展示ホール	コンベンションホール	会議室等	受発注あっせん相談件数	海外取引相談件数	
件数	179	190	322	3,437	753	889	
人数	57,594	26,858	48,372	67,281	—	—	

(公財) 大田区産業振興協会

土地面積人口  
産業  
区民施設  
相談  
税金  
ごみリサイクル  
環境  
衛生  
社会福祉  
建築  
土木  
交通  
学校教育  
社会教育  
交通安全  
防犯  
消防  
議会  
財政

### 区内宿泊施設の宿泊者数 (単位：人) 各年度3月31日現在

年度	延宿泊者数	そのうち外国人
平成30年度	1,430,209	349,097
令和元年度	1,715,130	366,299
令和2年度	678,041	34,960

観光課

### 観光情報発信拠点数 各年度3月31日現在

年度	観光情報センター	ウェルカムショップ	まちかど観光案内所	
			店舗	区施設
平成30年度	3箇所	271箇所	284箇所	70箇所
令和元年度	3箇所	281箇所	286箇所	73箇所
令和2年度	3箇所	276箇所	287箇所	73箇所

観光課

### 工業部門の工場数、従業者数、年間製造品出荷額 (非全数調査 従業員数4人以上) 2年6月1日現在

工業部門	工場数		従業者数		製造品出荷額1月～12月(百万円)	
	平成30年	令和元年	平成30年	令和元年	平成30年	令和元年
<b>総数</b>	<b>1,151</b>	<b>1,162</b>	<b>19,982</b>	<b>19,288</b>	<b>421,257</b>	<b>442,404</b>
食料品製造業	45	45	1,211	1,426	34,910	46,116
飲料・たばこ・飼料製造業	2	3	51	74	x	2,957
繊維工業	14	14	193	184	1,971	1,862
木材・木製品製造業	2	2	21	18	x	x
家具・装備品製造業	8	8	139	129	2,883	2,882
パルプ・紙・紙加工製造業	15	15	238	232	3,875	3,935
印刷・同関連産業	54	54	1,170	1,087	17,147	15,954
化学工業	17	18	847	870	30,835	36,020
石油製品・石炭製品製造業	1	1	48	49	x	x
プラスチック製品製造業	93	97	1,214	1,301	19,207	18,990
ゴム製品製造業	9	8	208	185	4,779	4,286
なめし革・同製品・毛皮製造業	2	2	46	41	x	x
窯業・土石製品製造業	17	16	288	258	14,984	13,260
鉄鋼業	25	29	377	399	18,731	18,871
非鉄金属製造業	28	23	365	329	22,865	30,750
金属製品製造業	236	239	3,404	3,432	56,967	57,210
はん用機械器具製造業	86	87	1,289	1,300	28,662	32,236
生産用機械器具製造業	213	213	3,318	3,329	72,229	66,476
業務用機械器具製造業	73	74	1,094	1,054	20,784	19,276
電子部品・デバイス・電子回路製造業	31	30	476	444	7,075	6,643
電気機械器具製造業	95	96	1,773	1,628	32,717	29,307
情報通信機械器具製造業	7	8	222	403	4,354	10,041
輸送用機械器具製造業	56	55	658	768	10,383	12,086
その他の製造業	22	25	332	348	6,354	6,616

地域力推進課

④ 平成22年から従業者3人以下の事業所は調査の対象から除外。昭和56年以降実施されてきた全数調査は廃止された。  
 表中のXは秘匿数字、総数にはXを含む。製造品出荷額等は100万円未満を四捨五入  
 ⑤ 2019・2020年工業統計調査



23区の工場数、従業者数、年間製造品出荷額（非全数調査、従業員数4人以上） 2年6月1日現在

地区名	工場数		従業者数		製造品出荷額(単位 百万円)	
	平成30年	令和元年	平成30年	令和元年	平成30年	令和元年
<b>総数</b>	<b>7,425</b>	<b>7,435</b>	<b>134,800</b>	<b>134,553</b>	<b>2,921,113</b>	<b>2,927,501</b>
大田区	1,151	1,162	18,982	19,288	421,257	442,404
千代田区	84	82	2,040	2,074	42,804	42,111
中央区	108	106	1,839	1,909	31,957	32,386
港区	72	80	1,162	1,197	30,375	26,676
新宿区	233	224	5,428	5,054	104,900	101,252
文京区	203	209	4,827	4,747	87,444	92,687
台東区	334	337	3,498	3,547	59,461	60,079
墨田区	666	645	12,108	12,109	295,049	295,162
江東区	438	452	8,806	8,783	272,487	265,450
品川区	308	327	5,178	5,429	99,034	106,303
目黒区	117	118	2,533	2,447	48,423	48,302
世田谷区	129	125	1,866	1,887	38,391	37,260
渋谷区	42	38	886	808	15,251	14,811
中野区	59	58	799	762	13,203	11,299
杉並区	90	81	1,265	962	22,896	20,502
豊島区	117	114	2,160	2,002	41,750	39,775
北区	224	234	8,539	9,533	175,238	185,365
荒川区	384	372	5,129	5,072	83,961	81,008
板橋区	559	570	14,581	14,208	352,620	338,089
練馬区	159	153	2,914	2,900	64,878	64,488
足立区	699	717	12,434	12,343	245,353	253,569
葛飾区	621	618	8,570	8,351	173,181	170,757
江戸川区	628	628	9,256	9,141	201,200	197,766

地域力推進課

㊦ 平成22年から従業者3人以下の事業所は調査の対象から除外。昭和56年以降実施されてきた全数調査は廃止された。  
 製造品出荷額等は100万円未満を四捨五入  
 ㊧ 2019・2020年工業統計調査

- 産業
- 区民施設
- 相談
- 税金
- リサイクル
- 環境
- 衛生
- 社会福祉
- 建築
- 公園 土木
- 交通
- 学校教育
- 社会教育
- 交通安全  
放物自転車
- 防犯
- 消防
- 議会
- 財政

# 区民施設

## 区民センターの利用

2年度

施設名	老人施設	体育室(件)	温水プール	その他集会室等(件)
洗足区民センター	8,615	682	—	1,234
馬込区民センター	5,232	726	—	462
萩中集会所	3,201	723	—	1,558
大森西区民センター	8,889	762	—	1,558
矢口区民センター	9,207	732	22,670	2,014
大森東地域センター	5,873	—	—	542
<b>合計</b>	<b>41,017</b>	<b>3,625</b>	<b>22,670</b>	<b>7,368</b>

地域力推進課

## 文化センターの利用

2年度

施設名	第一集会室		第二集会室		第三集会室		第四集会室		和室		調理室		陶芸室		レクリエーションホール		体育室	
	件数	人数	件数	人数	件数	人数	件数	人数	件数	人数	件数	人数	件数	人数	件数	人数	件数	人数
美原	613	7,603	338	2,171	—	—	—	—	412	1,837	93	667	—	—	—	—	1,050	14,753
馬込	411	4,344	282	1,896	—	—	—	—	232	1,531	62	400	—	—	—	—	856	10,666
南馬込	318	3,503	158	891	—	—	—	—	248	1,830	18	175	—	—	—	—	995	13,955
池上	583	6,253	582	4,343	—	—	—	—	581	3,229	351	2,375	—	—	—	—	1,032	15,093
嶺町	610	6,863	566	5,699	—	—	—	—	517	4,203	359	2,995	—	—	—	—	660	9,963
雪谷	577	8,602	508	6,026	—	—	—	—	428	2,871	420	3,590	142	900	—	—	1,022	17,181
石川町	485	4,538	339	4,494	—	—	—	—	346	1,604	—	—	—	—	881	9,042	—	—
糀谷	412	3,296	274	2,228	—	—	—	—	184	1,194	96	708	264	1,469	—	—	949	13,469
羽田	338	2,819	172	1,608	249	1,667	367	2,191	—	—	—	—	—	—	—	—	999	15,455
萩中	456	5,051	445	1,652	—	—	—	—	324	2,270	427	6,552	—	—	—	—	1,025	15,446
六郷	374	2,783	505	4,338	—	—	—	—	217	903	138	831	—	—	—	—	1,017	12,089

地域力推進課

## 児童施設の利用

2年度

施設名	館数	利用者数				
		合計	幼児	小学生	中学生	保護者等
児童館等	56	463,761	137,363	132,132	8,698	185,568

子育て支援課

④ 児童館46館ほか、こどもの家、池雪分室、御園分室、おおたっ子ひろばを含む

## 学童保育

2年度

施設名	館数	利用者数	登録人員	最大受入人員
児童館	37	259,316	1,611	2,615
こどもの家	1	5,004	29	50
フレンドリー	1	6,676	45	50
おおたっ子ひろば	7	65,949	384	545
放課後ひろば	40	368,659	2,117	2,455

子育て支援課

- ④1 学童保育は小学校1年生から6年生まで
- ④2 館数、登録人員は3年3月31日現在
- ④3 利用者数には一時利用、夏休み利用を含む



老人施設の利用		3年3月31日現在		
年度別	施設数	利用者数	集会室利用(件)	
平成30年度	22	392,293	3,782	
令和元年度	16	241,932	3,782	
令和2年度	28	178,654	1,021	
老人いこいの家 (山王高齢者センター)	15 (1)	89,591 (7,367)	1,021 (317)	
区民センター	6	41,017	—	
高齢福祉課 区民センター				

① ( )の数字は内数

② 令和2年度施設数、利用者数、集会室利用は、シニアステーションを含む

区民保養所の利用		2年度				
施設名	部屋利用			利用人員		
	営業部屋	利用部屋	利用率(%)	営業定員	利用人員	利用率(%)
休養村とうぶ	8,790	1,440	16.4	41,426	5,754	13.9
伊豆高原学園	6,480	1,293	20.0	16,185	4,352	26.9
伊豆長岡温泉京急ホテル	—	—	—	—	80	—
ゆがわら水の香里	—	—	—	—	681	—
かんぼの宿 石和	—	—	—	—	14	—
ニュー・グリーンピア津南	—	—	—	—	129	—
地域力推進課						

消費者生活センターの利用		2年度				
消費者教育講座		集会室		消費者関連施設		消費生活相談
講座数	受講者数	室数	利用件数	室数	利用回数	
6	108	7	2,994	3	776	5,591
消費者生活センター						

# 相談

エセナおおたの利用状況および相談件数		2年度				
利用人員		室場		女性のためのたんぽぽ相談		
合計	男	女	室数	利用件数	こころの悩み・働く女性の悩み	
48,413	17,068	31,345	9	4,385	699	
人権・男女平等推進課						

※平成24年度から、「こころの悩み相談」及び「働く女性のための相談」を統合

相談件数		2年度								
広聴相談		法律相談	不動産取引相談	登記相談	内職相談	交通事故相談	建築リフォーム相談	商工融資相談	教育相談	就学相談
行政に関する事	その他									
12,004	2,153	2,304	123	83	2,229	798	10	5,095	14,051	3,871
広聴広報課 産業振興課 都市基盤管理課 教育センター										

# 税金

## 給与所得の状況

2年7月1日現在

区別	給与所得			
	総人員	一人当たり(千円)	指数	総所得(百万円)
<b>総数</b>	<b>4,341,064</b>	<b>4,449</b>	<b>100.0</b>	<b>19,315,064</b>
大田区	348,267	4,086	91.8	1,423,109
千代田区	31,805	7,791	175.1	247,793
中央区	86,035	6,235	140.1	536,399
港区	119,395	8,506	191.2	1,015,621
新宿区	155,715	4,960	111.5	772,316
文京区	105,248	5,776	129.8	607,914
台東区	94,674	4,191	94.2	396,758
墨田区	132,431	3,853	86.6	510,256
江東区	240,058	4,437	99.7	1,065,179
品川区	197,877	4,720	106.1	933,937
目黒区	132,992	5,562	125.0	739,650
世田谷区	408,673	5,143	115.6	2,101,708
渋谷区	108,614	6,343	142.6	688,930
中野区	161,106	3,983	89.5	641,734
杉並区	266,131	4,415	99.2	1,175,003
豊島区	137,055	4,188	94.1	573,940
北区	159,694	3,749	84.3	598,702
荒川区	95,531	3,704	83.3	353,850
板橋区	253,210	3,602	81.0	911,947
練馬区	317,714	4,005	90.0	1,272,317
足立区	289,000	3,375	75.9	975,252
葛飾区	196,247	3,473	78.1	681,539
江戸川区	303,592	3,594	80.8	1,091,203
				課税課

③ 指数は23区平均所得を100とした

④ 「令和2年度市町村税課税状況等の調」による

# ごみ・リサイクル

## ごみの収集量

(単位:トン) 2年度

	合計	可燃ごみ	不燃ごみ	粗大ごみ
大森清掃事務所	45,018	42,029	1,442	1,547
調布清掃事務所	35,225	32,419	1,067	1,739
蒲田清掃事務所	56,312	52,650	1,546	2,116
<b>合計</b>	<b>136,555</b>	<b>127,098</b>	<b>4,055</b>	<b>5,404</b>
				清掃事業課

\*ごみ量(トン数)は、ごみ種ごとに小数点以下四捨五入(合計値と合わない場合もある)

資源の回収量

(単位:トン) 2年度

(1) 資源の回収量

	合計	古紙	紙パック	布類	びん	かん	ペットボトル	食品トレイ・ 発泡スチロール	廃食用油
1. 集団回収の回収量	10,973	10,635	21	97	1	220	—	—	—
2. 行政回収の回収量	26,180	14,767	137	46	6,030	1,766	3,265	159	10
(1) 集積所回収(週1回)	26,124	14,767	137	—	6,030	1,766	3,265	159	—
(2) 拠点回収	56	—	—	46	—	—	—	—	10
合計	37,153	25,402	158	143	6,031	1,986	3,265	159	10

清掃事業課

\*資源量(トン数)は、ごみ種ごとに小数点以下四捨五入(合計値と合わない場合もある)

(2) リサイクル活動グループの数 753 団体(集団回収)

2年度活動実施団体数

清掃事業課

環境

環境確保条例による工場認可申請件数

各年度3月31日現在

年度別	総数	新設	変更
平成30年度	53	38	15
令和元年度	53	37	16
令和2年度	55	44	11

環境対策課

騒音規制法による届出件数

各年度3月31日現在

年度別	総数	特定施設				特定建設作業
		設置届	全廃届	数等変更届	その他	
平成30年度	527	16	29	2	26	454
令和元年度	544	7	53	0	43	441
令和2年度	532	14	39	1	19	459

環境対策課

振動規制法による届出件数

各年度3月31日現在

年度別	総数	特定施設				特定建設作業
		設置届	全廃届	数等変更届	その他	
平成30年度	365	14	21	3	12	315
令和元年度	403	6	47	2	27	321
令和2年度	375	9	39	1	16	310

環境対策課



公害に関する苦情

(1) 苦情の現象別受付

2年度

現象	月別													合計
	4月	5月	6月	7月	8月	9月	10月	11月	12月	1月	2月	3月		
大気汚染	0	2	2	2	1	1	3	3	0	3	7	7	31	
水質汚濁	0	0	0	0	0	1	0	0	0	0	1	0	2	
土壌汚染	0	0	0	0	0	0	1	0	0	0	0	0	1	
騒音	0	5	5	9	9	17	10	13	12	14	23	42	159	
振動	0	0	2	0	0	2	2	3	5	2	1	13	30	
地盤沈下	0	0	0	0	0	0	0	0	0	0	0	0	0	
悪臭	0	0	0	0	0	2	2	6	2	1	4	9	26	
その他	0	0	1	2	6	7	2	2	1	3	7	10	41	
合計	0	7	10	13	16	30	20	27	20	23	43	81	290	

環境対策課

(2) 苦情の発生源別受付

2年度

発生源	種目									合計
	大気汚染	水質汚濁	土壌汚染	騒音	振動	地盤沈下	悪臭	その他		
工場	2	1	0	20	2	0	8	2	35	
指定作業場	1	0	0	2	1	0	0	0	4	
建設作業	18	0	1	67	22	0	1	8	117	
その他	10	1	0	70	5	0	17	31	134	
合計	31	2	1	159	30	0	26	41	290	

環境対策課

河川水質分析結果

2年度平均(BOD、CODに関しては75%水質値・単位:mg/L(pHを除く))

地点	項目	pH	浮遊物質	COD	BOD	アンモニア性窒素	亜硝酸性及び硝酸性窒素	全窒素	りん酸性りん	陰イオン界面活性剤	溶存酸素量
丸子川・馬鞍橋	7.2	13	3.4	1.2	0.05	2.3	2.69	0.009	<0.02	7.1	
海老取川・穴守橋	7.7	11	2.9	1.6	0.86	2.2	3.22	0.206	<0.02	7.2	
呑川	島畑橋	6.6	1	7.9	1.2	0.46	13	15.3	2.10	<0.02	9.2
	谷築橋	8.3	3	8.6	1.3	0.13	12	14.5	1.98	<0.02	13.4
	日蓮橋	7.2	4	11	2.6	0.22	11	13.3	1.86	<0.02	7.4
	山野橋	7.0	4	6.6	3.1	0.33	8.3	9.72	1.42	<0.02	3.6
	馬引橋	7.0	3	6.8	2.7	0.30	8.6	9.88	1.48	<0.02	3.1
	御成橋	7.0	4	7.4	3.4	0.33	7.7	9.27	1.37	<0.02	2.9
	旭橋	7.5	5	4.7	4.0	0.36	2.8	3.74	0.518	<0.02	6.7
内川・新橋	7.5	3	3.4	1.9	0.31	2.0	2.73	0.371	<0.02	5.3	
洗足池	7.9	7	4.2	1.4	0.07	0.39	0.73	0.004	<0.02	8.5	

環境対策課

⑨ <は定量下限値未満、採水位置はすべて表層

東京国際空港(羽田空港)の航空機の騒音 (Lden)

(単位: dB)

年度別	大田市場	中富小学校	新仲七町会会館
平成30年度	55	46	50
令和元年度	54	46	51
令和2年度	50	40	49

環境対策課

⑩ Ldenとは、航空機のうるささの度合いを示す指数で、数値が大きいかほどうるさく感じる

光化学スモッグ 通報発令状況				(発令回数) 各年度 3月31日現在
年度別	学校情報	注意報	警報および重大緊急報	
平成30年度	1	2	0	
令和元年度	4	2	0	
令和2年度	1	0	0	

### 一般環境大気測定局の所在地

測定局	所在地	用途地域	地上高	主要道路からの距離
中 央	大森西一丁目12番1号 大森地域庁舎内	準 工 業	14m	環状七号線から約250m
雪 谷	東雪谷三丁目6番2号 雪谷特別出張所内	近 隣 商 業	13m	中原街道から約650m
矢 口	千鳥三丁目7番5号 こども発達センターわかばの家内	第 一 種 住 居	3m	第二京浜国道から約600m 環状八号線から約240m
六 郷	東六郷二丁目3番1号 東六郷小学校内	準 工 業	12m	第一京浜国道から約90m
京 浜 島	京浜島二丁目10番2号 京浜島会館内	工 業 専 用	14m	国道357号線 京浜大橋南側から約450m

NO・NO<sub>2</sub>に関しては日平均の年間98%値・単位:ppm、SPM(浮遊粒子状物質)に関しては日平均の2%除外値・単位mg/m<sup>3</sup>

自動車排出ガスの状況													(単位: ppm、浮遊粒子状物質はmg/m <sup>3</sup> ) 各年度 3月31日現在
年度別	大森西測定局			東六郷測定局			東矢口測定局			羽田測定局			
	NO	NO <sub>2</sub>	SPM	NO	NO <sub>2</sub>	SPM	NO	NO <sub>2</sub>	SPM	NO	NO <sub>2</sub>	SPM	
平成30年度	0.059	0.053	0.047	0.044	0.047	0.047	0.057	0.048	0.045				
令和元年度	0.044	0.048	0.038	0.035	0.041	0.045	0.038	0.041	0.036	0.052	0.045	0.040	
令和2年度	0.049	0.051	0.038	0.032	0.044	0.036	0.041	0.045	0.036	0.062	0.046	0.039	

※羽田測定局は平成30年度より測定開始。平成30年度は有効測定時間(6000時間)に達しなかったため、年平均値は算出しない

### 自動車排出ガス測定局の所在地

測定局	所在地	交差点・主要道路	交差点と測定局の位置	用途地域
大 森 西	大森西二丁目2番1号	環 状 七 号 線	沿 道	準 工 業
東 六 郷	東六郷一丁目12番6号	第 一 京 浜 国 道	沿 道	近 隣 商 業
東 矢 口	矢口一丁目2番6号	第二京浜国道・環状八号線	交 差 点 際	準 工 業
羽 田	羽田五丁目5番19号	環 状 八 号 線	沿 道	商 業

保護樹木指定状況					各年度 3月31日現在
年度	保護樹木指定本数	保護樹林指定件数	保護する性樹木指定件数	保護生垣指定件数	
平成30年度	22	0	1	0	
令和元年度	9	7	0	2	
令和2年度	28	1	0	1	

※ 3年 3月31日現在、保護樹木1,065本 保護樹林88か所 保護する性樹木 1か所 保護生垣7か所

ハクビシン等被害対策					各年度 3月31日現在
年度	わな設置件数	捕獲数(合計)	うちハクビシン	うちアライグマ	
平成30年度	154	41	35	6	
令和元年度	150	41	40	1	
令和2年度	214	36	32	4	

土地面積人口  
産業  
区民施設  
相談  
税金  
ごみリサイクル  
環境  
衛生  
社会福祉  
建築  
公園土木  
交通  
学校教育  
社会教育  
交通安全  
防犯  
消防  
議会  
財政

カラス被害対策			各年度3月31日現在
年度	巢の撤去件数	落下ヒナ回収数	
平成30年度	32	13	
令和元年度	41	12	
令和2年度	45	10	環境対策課

# 衛生

健康診査						2年度
	受診者数	受診率		受診者数	受診率	
特定健康診査	34,016	34.96%	訪問健康診査	344	—	
長寿健康診査	32,089	38.58%				健康づくり課
大田区健康診査	2,530	19.98%				

特定保健指導							2年度
利用券発行数等			利用者数			初回面談実施率	
積極的	動機付け	合計	積極的	動機付け	合計		
997	2,647	3,644	70	312	382	10.48%	
健康づくり課							

各種健康診査等						2年度
		受診者			受診者	がん発見者数
4	か月児	4,883	胃がんX線		7,866	7
6・9	か月児	9,738	胃がん内視鏡		8,540	39
1	歳6か月児	5,247	肺がん		32,998	13
3	歳児	5,368	大腸がん		40,925	142
	妊婦	71,624	喉頭がん		6,263	2
	エイズ抗体検査	65	子宮頸がん		29,658	3
	39歳以下基本健康診査	1,973	乳がん		15,219	50
	肝炎ウィルス検診	7,755	前立腺がん		1,529	7
	眼科(緑内障等)検診	2,492	骨粗しょう症		2,474	245
	新成人ピロリ菌検査	502	健康づくり課 感染症対策課			

④ がん発見者数は、3年7月時点の数



主要死因別の死亡者数			
年 別	平成29年	平成30年	令和元年
総 数	5,452	6,467	6,547
腸 管 感 染 症	7	4	10
結 核	13	16	13
敗 血 症	63	63	46
ウ イ ル ス 肝 炎	9	9	11
悪 性 新 生 物	1881	1877	1859
そ の 他 の 新 生 物	54	65	55
貧 血	5	13	9
糖 尿 病	54	63	59
精 神 及 び 行 動 の 障 害	113	120	100
神 経 系 の 疾 患	201	222	281
高 血 圧 性 疾 患	22	24	31
心 疾 患 (高 血 圧 性 を 除 く)	909	955	963
脳 血 管 疾 患	499	484	488
大 動 脈 瘤 及 び 解 離	114	104	105
イ ン フ ル エ ン ザ	7	12	25
肺 炎	431	381	425
急 性 気 管 支 炎	0	3	0
慢 性 閉 塞 性 肺 疾 患	88	87	81
喘 息	11	10	6
胃 潰 瘍 及 び 十 二 指 腸 潰 瘍	15	26	25
へ ル ニ ア 及 び 腸 閉 塞	31	39	38
肝 疾 患	104	101	116
腎 不 全	111	102	88
周 産 期 に 発 生 し た 病 態	3	3	1
先 天 奇 形 ・ 変 形 及 び 染 色 体 異 常	15	14	15
老 衰	446	478	508
不 慮 の 事 故	152	174	151
自 殺	94	108	85
そ の 他 の 全 死 因	887	910	953

健康医療政策課

東京都福祉保健局「人口動態統計」を基に集計

土 地 人 口

産 業

区 民 施 設

相 談

税 金

リ サ イ ク ル  
ご み

環 境

衛 生

社 会 福 祉

建 築

公 園 土 木

交 通

学 校 教 育

社 会 教 育

放 置 自 転 車  
交 通 安 全

防 犯

消 防

議 会

財 政

# 社会福祉

## 生活保護世帯数および人員数

各年度3月31日現在

年度別・区分 生活福祉課別		生活扶助	住宅扶助	教育扶助	医療扶助	介護扶助	出産扶助	生業扶助	葬祭扶助	被保護世帯 被保護人員 (停止中含む)
令和元年度	世帯	11,395	12,149	458	12,611	3,015	0	303	63	13,327
	人員	13,768	14,579	649	14,993	3,070	0	356	63	16,069
令和2年度	世帯	<b>11,447</b>	<b>12,204</b>	<b>414</b>	<b>12,433</b>	<b>3,048</b>	<b>1</b>	<b>296</b>	<b>69</b>	<b>13,268</b>
	人員	<b>13,740</b>	<b>14,518</b>	<b>571</b>	<b>14,607</b>	<b>3,099</b>	<b>1</b>	<b>334</b>	<b>69</b>	<b>15,844</b>
大森	世帯	3,387	3,628	121	3,788	976	1	85	13	3,933
	人員	4,090	4,348	175	4,486	991	1	95	13	4,720
調布	世帯	1,569	1,686	58	1,650	399	0	37	7	1,833
	人員	1,860	1,974	76	1,882	409	0	46	7	2,175
蒲田	世帯	4,591	4,854	145	4,910	1,039	0	105	31	5,285
	人員	5,389	5,659	188	5,676	1,054	0	114	31	6,183
糎谷・羽田	世帯	1,900	2,036	90	2,085	634	0	69	18	2,217
	人員	2,401	2,537	132	2,563	645	0	79	18	2,766

◎ 福祉事務所事業概要

## 身体障害者手帳所持者数

各年度3月31日現在

年度別	総数	視覚障害	聴覚平衡障害	音声言語障害	肢体不自由	内部障害
令和元年度	20,228	1,309	1,906	257	9,687	7,069
<b>令和2年度</b>	<b>20,413</b>	<b>1,318</b>	<b>1,939</b>	<b>266</b>	<b>9,586</b>	<b>7,304</b>
1級	7,143	425	115	13	1,820	4,770
2級	2,980	409	541	9	1,875	146
3級	3,176	93	187	140	2,007	749
4級	5,037	120	529	104	2,645	1,639
5級	987	194	14	0	779	0
6級	1,090	77	553	0	460	0

障害福祉課

## 精神障害者保健福祉手帳所持者数

各年度3月31日現在

年度別	総数	大森	調布	蒲田	糎谷・羽田
令和元年度	5,384	1,677	1,149	1,782	776
<b>令和2年度</b>	<b>5,542</b>	<b>1,717</b>	<b>1,187</b>	<b>1,854</b>	<b>784</b>
1級	267	88	57	81	41
2級	2,553	731	533	896	393
3級	2,722	898	597	877	350

障害福祉課

※精神障害者保健福祉手帳は2年毎の更新

## 愛の手帳所持者数

各年度3月31日現在

年度別 地域福祉課別	総数	障害の程度				年齢別	
		1度	2度	3度	4度	18歳未満	18歳以上
令和元年度	4,710	142	1,136	1,110	2,322	1,062	3,648
<b>令和2年度</b>	<b>4,821</b>	<b>145</b>	<b>1,153</b>	<b>1,143</b>	<b>2,380</b>	<b>1,072</b>	<b>3,749</b>
大森	1,359	36	328	322	673	312	1,047
調布	1,080	36	284	253	507	290	790
蒲田	1,558	53	350	388	767	323	1,235
糎谷・羽田	824	20	191	180	433	147	677

障害福祉課

## 保育園

### (1) 事由別園児数 (区内および区外保育園入園児)

3年4月1日現在

総 数	保護者の就労状況				出 産 疾 病 身 障 等	そ の 他
	居 宅 外		居 宅 内			
	常 雇	そ の 他	自 営	内 職		
14,689	11,900	964	1,313	0	175	337

### (2) 年齢別園児数 (区内保育園入園児のみ)

3年4月1日現在

	施設数	園児総数	年齢別在籍人員					
			0 歳	1 歳	2 歳	3 歳	4 歳	5 歳
総 数	193	14,677	1,063	2,541	2,781	2,916	2,725	2,651
区 立	38	4,328	324	723	806	832	812	831
私 立	155	10,349	739	1,818	1,975	2,084	1,913	1,820

保育サービス課

## 母子生活支援施設

2年度

	施設数	定 員	措置数(年延)	
		世 帯	世 帯	人 員
区 立	2	40	354	892

子育て支援課

## 国民健康保険

### (1) 加入者数等

3年3月31日現在

被 保 険 者 数	総人口に 対する割合 (%)	世 帯 数	総世帯数に 対する割合 (%)	世 帯 構 成	退職者医療制 度の対象者数
131,610	18	94,630	24	1.4	0

### (2) 一人当たりの医療費等

2年度

医 療 費 (円)	受 診 件 数	高 額 医 療 費 (円)	保 険 料 (現 年 分) (円)
362,144	10.5	55,784	125,757

⊕ 高額医療費は、1件当たりの金額

### (3) 保険給付(国保で支払った金額)

2年度

	療 養 の 給 付	療 養 費	高 額 療 養 費	出 産 育 児 一 時 金	葬 祭 費
件 数	2,116,251	67,452	92,469	408	839
金 額 (円)	34,946,865,121	547,822,031	5,158,257,313	171,328,000	58,730,000

国保年金課

## 国民年金

### (1) 被保険者数

3年3月31日現在

第 1 号 被 保 険 者 数 A	任 意 被 保 険 者 数 B	被 保 険 者 計 A + B
84,854	1,403	86,257

### (2) 老齢福祉年金の受給権者数

3年3月31日現在

総 数	全 部 支 給	一 部 支 給 停 止	全 部 支 給 停 止
9	0	0	9



土地  
面積  
人口

産業

区民施設

相談

税金

ごみ  
リサイクル

環境

衛生

社会福祉

建築

公園  
土木

交通

学校教育

社会教育

交通安全  
放置自転車

防犯

消防

議会

財政

(3) 老齢年金・老齢基礎年金等受給権者数

3年3月31日現在

		老 齢 給 付	
		老 齢 給 付	通 算 老 齢
		2,147	1,426
		老 齢 基 礎	
		150,717	
国保年金課			

後期高齢者医療保険

(1) 被保険者数等

3年3月31日現在

75歳以上被保険者数		障害認定被保険者数		被保険者数計
1割負担	3割負担	1割負担	3割負担	
69,755	12,375	302	5	82,437

(2) 保険給付等

3年3月31日現在

		療養の給付(円)	療養費(円)	葬祭費(件数)	葬祭費(円)
金	額	70,934,137,365	2,335,208,052	4,293	300,510,000
国保年金課					

# 建築

構造別着工建築物件

床面積(単位:m<sup>2</sup>) 各年度3月31日現在

年度別		総数	木造	鉄骨鉄筋コンクリート造	鉄筋コンクリート造	鉄骨造	コンクリートブロック造	その他	
								棟数	床面積
平成29年度	棟数	2,502	1,753	6	182	530	1	30	
	床面積	783,302	200,974	9,800	197,262	374,739	11	516	
平成30年度	棟数	2,431	1,668	5	184	556	3	15	
	床面積	893,299	190,866	35,359	226,338	440,387	53	296	
令和元年度	棟数	2,384	1,709	2	192	468	2	11	
	床面積	626,785	192,403	3,811	258,607	171,699	37	228	
建築審査課									

④ 着工建築物は新設、増築、改築住宅の床面積10㎡以上の数

⑤ 国土交通省総合政策局「建築統計年報」

# 土木・公園

土 地 面 積 人 口

産 業

区 民 施 設

相 談

税 金

リ サ イ ク ル  
ご み

環 境

衛 生

社 会 福 祉

建 築

土 木  
公 園

交 通

学 校 教 育

社 会 教 育

交 通 安 全  
放 置 自 転 車

防 犯

消 防

議 会

財 政

## 公園の数と面積

3年4月1日現在

総 数		公 園		児 童 公 園		児 童 遊 園		海 上 公 園	
園数	面積 (m <sup>2</sup> )	園数	面積 (m <sup>2</sup> )	園数	面積 (m <sup>2</sup> )	園数	面積 (m <sup>2</sup> )	園数	面積 (m <sup>2</sup> )
556	2,956,028	165	1,938,053	349	166,688	32	11,888	10	839,400

公園課

㊦1 都立公園を含む

㊦2 1㎡以下は四捨五入

## 道路

3年4月1日現在

種 別	総 延 長 (m)	面 積 (m <sup>2</sup> )				舗 装 率 (%)
		総 面 積	剛 質 舗 装	簡 易 舗 装	未 舗 装 (砂利道)	
総 数	838,392	7,064,728	6,724,460	340,178	90	99.99%
国 道	21,189	626,044	611,366	14,678	0	100%
都 道	39,459	1,076,383	909,533	166,850	0	100%
区 道	777,744	5,362,301	5,203,561	158,650	90	99.99%

都市基盤管理課

㊦ 国道・都道の延長及び面積は、平成31年4月1日現在の値

## 特別区道幅員別内訳

3年4月1日現在

	総 数	2.5m未満	2.5m～4.5m未満	4.5m～6.5m未満	6.5m～8.5m未満	8.5m以上
延 長 (m)	777,744	5,973	170,803	306,124	195,843	99,001
面 積 (㎡)	5,362,301	14,066	672,014	1,746,497	1,472,846	1,456,878

都市基盤管理課

## 橋梁と河川

3年4月1日現在

橋 梁		河 川 (m)	
総 数	157	一 級 河 川	19,020
国 道	17	二 級 河 川	10,560
都 道	30	公 共 溝 渠	192,754
区 道	110		

都市基盤管理課

㊦ 区道の橋梁には、ほかに跨線人道橋11、人道橋5、横断歩道橋9、添架人道橋9、橋長2m未満の橋13 (洗足流れ) がある

# 交通

## JR東日本の駅別年間乗車人員

(単位：千人) 2年度

駅 名	乗 車 人 員		
	総 数	一 般	定 期
大 森	25,497	8,401	17,096
蒲 田	37,764	11,745	26,019

東日本旅客鉄道株式会社

㊦1 蒲田駅は、他社線の乗換人員を含む

㊦2 四捨五入している関係で合計が合わない場合がある

土地 面積 人口  
産業  
区民施設  
相談  
税金  
リサイクル  
環境  
衛生  
社会福祉  
建築  
公園 土木  
交通  
学校教育  
社会教育  
交通安全  
放物自転車  
防犯  
消防  
議会  
財政

### 都営地下鉄の駅別年間乗降人員 (単位:千人) 2年度

駅名	乗車人員			降車人員
	総数	一般	定期	
西馬込	6,885	1,822	5,063	6,720
馬込	4,062	1,339	2,723	3,896

東京都交通局

④ 四捨五入している関係で合計が合わない場合がある

### 東急電鉄の駅別年間乗降人員 (単位:千人) 2年度

駅名	乗車人員			降車人員	駅名	乗車人員			降車人員
	総数	一般	定期			総数	一般	定期	
田園調布	4,408	2,076	2,333	4,431	千鳥町	2,248	897	1,351	2,211
多摩川	2,736	1,581	1,155	2,543	久が原	2,217	1,103	1,113	2,216
沼部	1,480	665	815	1,454	御嶽山	3,559	1,100	2,459	3,573
鵜の木	2,750	1,203	1,547	2,721	雪が谷大塚	3,301	1,361	1,940	3,343
下丸子	4,956	1,351	3,605	4,931	石川台	2,100	1,069	1,031	2,047
武蔵新田	3,837	1,539	2,298	3,785	洗足池	2,543	1,004	1,539	2,524
矢口渡	3,705	1,513	2,192	3,606	長原	2,113	994	1,119	2,229
蒲田	22,312	7,706	14,606	22,733	北千束	983	550	432	974
蓮沼	1,251	676	576	1,146	大岡山	5,571	2,808	2,763	5,591
池上	5,085	2,173	2,912	5,048					

東急電鉄株式会社

① 蒲田駅は、他社線の乗換人員を含み、東急線間の池上線、多摩川線同士の乗換人員を含まない

② 田園調布駅、多摩川駅、大岡山駅は、東急線間の乗換人員を含まない

③ 四捨五入している関係で合計が合わない場合がある

### 京浜急行電鉄の駅別年間乗降人員 (単位:千人) 2年度

駅名	乗車人員			降車人員	駅名	乗車人員			降車人員
	総数	一般	定期			総数	一般	定期	
大森海岸	1,998	950	1,048	1,993	天空橋	2,257	792	1,465	2,295
平和島	6,608	2,462	4,146	6,559	羽田空港第3ターミナル	1,292	774	518	1,335
大森町	3,073	1,201	1,872	3,056	羽田空港第1・第2ターミナル	8,614	6,570	2,044	8,525
梅屋敷	2,292	1,075	1,217	2,279					
京急蒲田	8,045	3,881	4,164	7,969					
雑色	4,432	1,787	2,645	4,400					
六郷土手	2,352	1,009	1,342	2,311					
糀谷	3,915	1,617	2,298	3,944					
大鳥居	3,889	1,734	2,155	3,865					
穴守稲荷	2,589	1,062	1,527	2,691					

京浜急行電鉄株式会社

① 京急蒲田駅は、他社線の乗換人員を含み、京急線間の京急本線、空港線同士の乗換人員を含まない

② 天空橋駅、羽田空港第3ターミナル駅、羽田空港第1・第2ターミナル駅は、他社線の乗換人員を含む

③ 大森海岸駅の所在地は品川区(参考掲載)

④ 四捨五入している関係で合計が合わない場合がある

### 東京モノレールの駅別年間乗降人員 (単位:千人) 2年度

駅名	乗車人員			降車人員	駅名	乗車人員			降車人員
	総数	一般	定期			総数	一般	定期	
流通センター	2,200	1,573	627	2,305	羽田空港第1ターミナル	1,732	552	1,180	1,793
昭和島	978	774	203	991	羽田空港第2ターミナル	1,986	958	1,028	2,040
整備場	256	181	74	294					
天空橋	1,767	1,187	580	1,369					
羽田空港第3ターミナル	279	132	147	292					
新整備場	404	219	185	616					

東京モノレール株式会社

① 天空橋駅、羽田空港第3ターミナル駅、羽田空港第1ターミナル駅、羽田空港第2ターミナル駅は、他社線の乗換人員を含む

② 四捨五入している関係で合計が合わない場合がある



東京国際空港の着陸回数、乗降人員

(単位:千人) 2年度

	航空機着陸回数	乗降人員		
		乗客	降客	合計
国際線	9,911	189	192	381
国内線	103,080	9,787	9,835	19,622
合計	112,991	9,976	10,027	20,003

国土交通省東京空港事務所

# 学校教育

幼稚園 (園数、学級数、教員数および在園者数)

3年5月1日現在

	園数	学級数	教員数 (本務男女)	在園者数			
				総数 男女	3歳 男女	4歳 男女	5歳 男女
私立	48	302	572	6,964	2,103	2,301	2,560
			36	3,530	1,053	1,152	1,325
			536	3,434	1,050	1,149	1,235

大田区教育委員会

④ 平成20年度をもって公立の幼稚園は終了

小学校

(1) 学校数、学級数および教員数

3年5月1日現在

	学校数	学級数				教員数		
		総数	単式	複式	特別支援	総数	男	女
総数	61 (1)	1,019 (3)	975 (3)	0 (0)	44	1,658 (8)	640 (4)	1,018 (4)
公立	59 (1)	995 (3)	951 (3)	0 (0)	44	1,623 (8)	618 (4)	1,005 (4)
私立	2	24	24	—	—	35	22	13

④ ( )は館山さざなみ学校で外数である

(2) 学年別児童数

3年5月1日現在

	総数 男女	1学年 男女	2学年 男女	3学年 男女	4学年 男女	5学年 男女	6学年 男女
総数	30,491 (26)	5,327	5,146	4,958 (0)	5,032 (5)	5,037 (1)	4,991 (8)
	15,695 (12)	2,745	2,583	2,543 (0)	2,608 (3)	2,657 (1)	2,559 (8)
	14,796 (2)	2,582	2,563	2,415 (0)	2,424 (2)	2,380 (0)	2,432 (0)
公立	29,780 (14)	5,212	5,025	4,844 (0)	4,909 (5)	4,924 (1)	4,866 (8)
	15,283 (12)	2,678	2,510	2,475 (0)	2,537 (3)	2,589 (1)	2,494 (8)
	14,497 (2)	2,534	2,515	2,369 (0)	2,372 (2)	2,335 (0)	2,372 (0)
私立	711	115	121	114	123	113	125
	412	67	73	68	71	68	65
	299	48	48	46	52	45	60

大田区教育委員会

④ ( )は館山さざなみ学校で外数である

中学校

(1) 学校数、学級数、教員数および学年別生徒数

3年5月1日現在

	学校数	学級数			教員数 (本務者) 男 女	生徒総数 男 女	1学年 男 女	2学年 男 女	3学年 男 女
		総数	単式	特別支援					
総数	30	373	348	25	777	11,844	4,009	3,848	3,987
					434	6,248	2,152	2,001	2,095
					343	5,596	1,857	1,847	1,892
公立	28	352	327	25	716	11,201	3,767	3,636	3,798
					394	5,790	1,976	1,855	1,959
					322	5,411	1,791	1,781	1,839
私立	2	21	21	—	61	643	242	212	189
					40	458	176	146	136
					21	185	66	66	53

大田区教育委員会

② 夜間学級・不登校特別校生徒を含む

(2) 卒業後の状況

2年度卒業生

	総数			公立			私立		
	総数	男	女	総数	男	女	総数	男	女
卒業生総数	3,846	2,050	1,796	3,675	1,928	1,747	171	122	49
進学者	3,804	2,028	1,776	3,633	1,906	1,727	171	122	49
全日制高校	3,508	1,860	1,648	3,340	1,740	1,600	168	120	48
定時制高校	79	39	40	79	39	40	0	0	0
通信制課程	136	70	66	134	69	65	2	1	1
高等専門学校	25	21	4	24	20	4	1	1	0
特別支援学校高等部	56	38	18	56	38	18	0	0	0
(再掲)進学しつつ就職	0	0	0	0	0	0	0	0	0
専修学校等	12	3	9	12	3	9	0	0	0
就職者	6	3	3	6	3	3	0	0	0
上記以外の者	24	16	8	24	16	8	0	0	0
死亡・不詳	0	0	0	0	0	0	0	0	0

大田区教育委員会

参照データ：「令和2年度学校基本調査報告書」(東京都総務局統計部)、「令和2年度公立学校統計調査報告書」(東京都教育委員会)

高等学校 (学校数、生徒数、教員数)

2年5月1日現在

	学校数	生徒総数	全日制			定時制			本務教員数
			生徒数	男	女	生徒数	男	女	
総数	14	10,012	9,900	5,828	4,072	112	84	28	704
公立	8	4,970	4,858	2,547	2,311	112	84	28	422
私立	6	5,042	5,042	3,281	1,761	0	0	0	282

大田区教育委員会

参照データ：「令和2年度学校基本調査報告書」(東京都総務局統計部)、「令和2年度公立学校統計調査報告書」(東京都教育委員会)

# 社会教育

## 図書館等

### (1) 館外貸出

2年度

	登録者数	貸出冊数				視聴覚資料貸出			障害者サービス				
		合計	社会人・学生	児童	団体	CD	カセットテープ	ビデオテープ等	郵送及び宅配 <図書>	郵送及び宅配 <点字>	郵送及び宅配 <カセット>	郵送及び宅配 <CD>	対面朗読 (回数)
総 数	161,428	4,217,468	3,299,462	855,167	62,839	261,307	2,429	6,676	3,400	0	2	363	35
大 田	13,235	472,287	355,081	94,070	23,136	20,852	65	424	175	0	0	2	0
大 森 南	4,282	108,135	75,709	29,014	3,412	7,751	177	418	87	0	0	0	0
大 森 東	4,075	107,618	90,023	14,682	2,913	9,865	832	611	86	0	0	2	0
大 森 西	6,790	177,029	136,635	38,129	2,265	11,981	561	284	287	0	0	0	0
入 新 井	15,712	381,795	312,345	66,629	2,821	26,868	59	496	92	0	0	0	0
馬 込	10,445	309,819	243,822	64,589	1,408	19,762	114	379	472	0	0	1	35
池 上	10,209	238,742	184,604	52,117	2,021	13,935	34	366	69	0	0	121	0
久 が 原	9,860	386,995	266,862	116,690	3,443	17,209	122	311	3	0	0	0	0
洗 足 池	18,872	367,142	303,095	62,439	1,608	20,255	56	424	2	0	0	0	0
浜 竹	5,793	157,524	127,755	26,803	2,966	11,073	23	637	14	0	0	0	0
羽 田	5,661	121,633	97,432	18,562	5,639	8,052	41	356	52	0	0	0	0
六 郷	7,673	233,963	181,312	50,866	1,785	14,169	61	388	0	0	0	0	0
下 丸 子	9,847	317,011	244,137	70,886	1,988	15,197	183	443	253	0	2	227	0
多 摩 川	6,711	203,944	158,347	42,985	2,612	15,508	23	370	76	0	0	10	0
蒲 田	5,839	161,241	125,597	32,468	3,176	12,132	22	375	59	0	0	0	0
蒲田駅前	16,034	264,475	233,545	29,284	1,646	22,362	33	393	1,673	0	0	0	0
大田文化の森情報館	9,948	196,327	153,142	43,185	-	13,555	22	1	0	0	0	0	0
田園調布図書SC	442	11,788	10,019	1,769	-	781	1	0	0	0	0	0	-

⑨ 田園調布図書SCは、田園調布図書サービスコーナー

### (2) 図書館蔵書数

3年3月31日現在

	総数	総記	哲学宗教	歴史地理	社会科学	自然科学	工学	産業	芸術	語学	文学
総 数	1,433,290	108,183	61,647	139,094	202,294	106,248	131,269	46,169	138,334	33,476	466,576
大 田	209,185	24,469	10,466	29,136	30,047	12,011	12,446	5,196	17,715	4,225	63,474
大 森 南	75,153	4,898	2,730	7,115	8,750	7,728	5,607	2,824	7,523	1,701	26,277
大 森 東	74,792	4,132	2,460	6,994	11,064	5,774	7,044	2,481	9,779	1,398	23,666
大 森 西	76,189	4,568	2,672	6,217	10,009	6,121	7,622	3,546	7,594	1,643	26,197
入 新 井	67,225	4,355	2,495	5,774	10,685	4,475	6,972	2,512	6,615	1,655	21,687
馬 込	94,610	7,180	4,327	7,923	13,151	6,587	6,568	2,683	8,137	2,123	35,931
池 上	60,911	4,999	5,420	5,371	7,694	4,155	5,519	1,414	5,207	1,560	19,572
久 が 原	66,558	4,534	2,496	6,914	9,351	4,818	7,018	2,392	6,542	1,614	20,879
洗 足 池	89,967	5,864	3,914	8,396	12,698	5,871	6,297	2,415	12,407	1,953	30,152
浜 竹	67,263	3,758	2,956	6,002	10,350	5,628	7,170	2,273	7,420	1,393	20,313
羽 田	88,286	5,408	3,431	8,678	11,254	7,241	8,920	3,094	6,532	4,115	29,613
六 郷	65,183	4,773	2,630	5,431	11,069	4,731	6,543	2,085	5,810	1,450	20,661
下 丸 子	101,909	6,774	4,336	9,223	15,370	6,724	11,136	2,991	9,478	1,986	33,891
多 摩 川	66,354	3,908	2,424	5,390	10,540	5,283	6,505	2,353	6,799	1,629	21,523
蒲 田	66,799	6,114	2,256	5,494	7,528	4,470	10,279	2,059	5,828	1,402	21,369
蒲田駅前	97,606	8,525	4,016	8,944	13,917	9,248	8,914	3,392	8,562	2,335	29,753
大田文化の森	65,300	3,924	2,618	6,092	8,817	5,383	6,709	2,459	6,386	1,294	21,618

⑨ 児童図書は除く

(3) 児童・団体図書蔵書数と視聴覚資料数

3年3月31日現在

	児童図書	団体図書(再掲)	コンパクトディスク(枚)	カセットテープ(巻)	ビデオテープ(巻)
<b>総数</b>	<b>449,163</b>	<b>54,045</b>	<b>98,440</b>	<b>5,570</b>	<b>509</b>
大田	47,867	5,301	3,944	273	263
大森南	22,660	3,206	5,548	1,809	0
大森東	20,608	1,660	4,918	752	1
大森西	22,888	3,598	5,714	1,285	0
入新井	24,278	3,416	4,463	0	0
馬込	23,086	3,109	5,933	44	18
池上	21,892	4,344	4,275	2	0
久が原	24,761	3,758	5,180	61	0
洗足池	24,022	1,608	3,795	0	0
浜竹	21,026	3,067	5,443	134	0
羽田	32,342	2,142	5,228	190	172
六郷	22,751	1,871	4,854	94	54
下丸子	47,179	5,863	4,633	917	1
多摩川	21,679	3,289	2,456	6	0
蒲田	21,038	3,243	21,136	0	0
蒲田駅前	31,788	4,570	6,299	3	0
大田文化の森	19,298	0	4,621	0	0

大田図書館

青少年交流センターの利用

2年度

	人員	団体	団体内訳	
			青少年	その他
宿泊	980	54	42	12
日帰り	19,955	909	630	279
<b>合計</b>	<b>20,935</b>	<b>963</b>	<b>672</b>	<b>291</b>

地域力推進課

郷土博物館の入館者

2年度

総数	大人		子ども		団体	
	男	女	男	女	一般	学校
<b>4,461</b>	2,469	1,495	258	239	241	170

郷土博物館

大森 海苔のふるさと館の入館者

2年度

総数	大人		子ども		団体	
	男	女	男	女	一般	学校
<b>56,333</b>	17,159	17,738	10,973	10,463	742	3,739

大森 海苔のふるさと館

区民プラザの利用

2年度

総数	大ホール利用者数	小ホール利用者数	展示室利用者数	スタジオ利用者数	会議室等の利用者数
<b>76,514</b>	15,452	9,463	5,113	6,932	39,554

文化振興課

区民ホールアプリコの利用

2年度

利用者総数	大ホール利用者数	小ホール利用者数	展示室利用者数	スタジオ利用者数
<b>75,147</b>	39,712	11,517	11,961	11,957

文化振興課



大田文化の森の利用								2年度
総 数	ホール等利用者数	展示コーナー利用者数	多目的室利用者数	集会室利用者数	創作工房利用者数	音楽スタジオ利用者数	スポーツスタジオ利用者数	
72,447	15,023	5,960	15,303	14,968	5,956	7,205	8,032	
								文化振興課

㊦ 令和2年度運営協議会事業、大田区による事業に伴う利用者10,305人を含む

プールの利用				2年度
公園施設名	利用者数			
	合計	小人	大人	
総 数	70,992	13,709	57,283	
平和島公園(夏季)	0	0	0	
平和島温水	16,058	2,051	14,007	
東調布公園(夏季)	0	0	0	
東調布温水	21,768	4,169	17,599	
萩中公園(夏季)	0	0	0	
萩中温水	10,496	3,261	7,235	
矢口区民センター温水プール	22,670	4,228	18,442	
				公園課 矢口特別出張所

学校開放の利用				2年度
種 別	校 数		利 用 者	
地 域 開 放	87		908,580	
校 庭 等 開 放	14		5,634	
ス ポ ー ツ 開 放	13		2,080	
				教育総務課

㊦ 地域開放は区立小・中学校施設の団体への開放、その他は区立小学校体育館や校庭の個人への開放をいう

# 交通安全・放置自転車

区内の年間交通事故					
年 別	事 故 件 数	死 傷 者 総 数	死 亡	重 傷	軽 傷
平成28年	1,279	1,494	11	11	1,472
平成29年	1,348	1,509	3	37	1,469
平成30年	1,445	1,638	10	56	1,572
令和元年	1,332	1,486	7	59	1,420
令和2年	1,259	1,387	14	56	1,317
警視庁交通部					

㊦ 東京湾岸警察署分を含む

自転車対策								
年度別	収 容 台 数 (施設数)			放 置 台 数 (各年10月調査)	撤 去 台 数 (年度)	返 還 台 数	売 却 台 数	廃 棄 処 分 台 数 (年度分)
	計	区	民 間					
平成28年度	35,294 (82)	31,516 (73)	3,378 (9)	1,323	27,195	17,847	4,312	5,166
平成29年度	36,518 (84)	33,147 (75)	3,071 (9)	1,103	23,758	15,472	2,337	5,626
平成30年度	37,939 (83)	34,568 (74)	3,071 (9)	941	21,156	13,602	5,533	1,773
令和元年度	38,006 (86)	34,935 (77)	3,071 (9)	1,017	20,365	13,514	5,076	1,582
令和2年度	38,595 (89)	35,104 (78)	3,491 (11)	872	13,265	8,568	3,567	1,204

㊦1 収容台数(施設数)は4月1日現在

㊦3 廃棄処分台数は、保管所の廃棄分のみ計上

㊦2 台数は原付を含む

# 防犯

## 刑法犯の認知件数（大森・田園調布・蒲田・池上・東京空港警察署）

各年12月31日現在

年別	総数	凶悪犯	粗暴犯	窃盗犯		知能犯	風俗犯	その他
				侵入	非侵入			
平成30年	5,338	23	356	252	3,584	284	33	806
令和元年	5,025	14	343	199	3,472	305	39	653
令和2年	4,076	24	283	159	2,698	253	29	630

区内各警察署（東京湾岸署を除く）

- ① 大田区の一部（東京湾岸署管内の城南島1～7丁目、東海3～6丁目）を除く
- ② 目黒区の一部（田園調布署管内の大岡山2丁目10番の一部及び目黒線敷地以南東京工業大学構内）を含む

## 非行少年等の検挙・補導人員

2年

	総数	刑法犯少年								特別法犯少年	ぐ犯少年
		凶悪犯	粗暴犯	侵入盗	非侵入盗	知能犯	風俗犯	盗品等	その他		
総数	233	8	25	1	87	4	11	0	21	28	48
犯罪少年	100	7	9	1	57	4	3	0	15	4	—
触法少年	85	1	16	0	30	0	8	0	6	24	—
ぐ犯少年	48	—	—	—	—	—	—	—	—	—	48

区内各警察署（東京湾岸署を除く）

- ① 犯罪少年とは、罪を犯した14歳以上20歳未満の少年
- ② 触法少年とは、刑罰法令に触れる行為をした14歳未満の少年

## 行為別不良行為少年の補導人員

2年

計	飲酒	喫煙	薬物乱用	粗暴行為	刃物等所持	金品不正要求	金品持ち出し	性的いたずら	暴走行為	家出	無断外泊	深夜はいかい	怠学	不健全性的行為	不良交友	風俗営業所等立ち入り	射幸行為	わいせつ図書所持	不健全娯楽その他	指定行為
1,206	38	72	0	2	1	0	0	0	0	4	1	1,086	2	0	0	0	0	0	0	0

区内各警察署（東京湾岸署を除く）

- ① 不良行為少年とは、非行少年には該当しないが、自己または他人の徳性を害する行為をした少年をいう

# 消防

## 火災の発生

### (1) 年別

年別	火災件数				り災世帯数				焼損棟数				
	総数	建物火災	車両火災	その他	総数	全損	半損	小損	総数	全焼	半焼	部分焼	小火
平成30年	203	149	11	43	149	16	20	113	161	5	13	35	108
令和元年	171	124	11	36	88	7	10	71	129	1	4	24	100
令和2年	168	123	9	36	89	6	11	72	146	2	7	24	113

区内各消防署

(2) 消防署別

2年

各消防署	火災件数				り災世帯数				焼損棟数				
	総数	建物火災	車両火災	その他	総数	全損	半損	小損	総数	全焼	半焼	部分焼	小火
大森	55	43	2	10	30	2	1	27	49	1	2	9	37
田園調布	37	29	0	8	28	2	4	22	37	1	3	7	26
蒲田	36	28	3	5	12	0	1	11	31	0	1	4	26
矢口	40	23	4	13	19	2	5	12	29	0	1	4	24
計	168	123	9	36	89	6	11	72	146	2	7	24	113

区内各消防署

(3) 出火原因別

2年

各消防署	総数	放火	たばこ	ガスコンロ ガスステーブル	火遊び	たき火	その他
大森	55	7	8	7	0	3	30
田園調布	37	6	5	8	1	0	17
蒲田	36	4	3	1	0	0	28
矢口	40	11	9	3	1	0	16
計	168	28	25	19	2	3	91

区内各消防署

火災による損害					2年
各消防署	死傷者		焼損床面積 (㎡)	焼損見積額 (千円)	
	死者	傷者			
大森	2	12	230	44,932	
田園調布	2	8	243	52,328	
蒲田	1	3	50	12,758	
矢口	0	6	66	11,872	
計	5	29	589	121,891	

区内各消防署

㊦ 四捨五入している関係で合計が合わない場合がある

事故別救急出場件数 2年

(1) 出場件数

各消防署	総数	火災	水難	交通	運動競技	労働災害	自損	加害	急病	一般	その他
大森	13,264	53	4	789	35	95	73	63	8,880	2,365	907
田園調布	5,206	21	13	277	20	27	34	30	3,372	1,096	316
蒲田	6,295	18	6	364	18	51	35	49	4,305	1,112	337
矢口	9,851	30	14	477	38	55	61	68	6,376	2,226	506
計	34,616	122	37	1,907	111	228	203	210	22,933	6,799	2,066

(2) 搬送人員

各消防署	総数	火災	水難	交通	運動競技	労働災害	自損	加害	急病	一般	その他
大森	11,732	13	0	708	35	94	53	47	7,904	2,136	742
田園調布	4,730	4	4	248	20	25	24	25	3,105	1,015	260
蒲田	5,474	3	3	317	18	51	27	35	3,795	971	254
矢口	8,570	4	7	421	38	55	54	51	5,729	1,846	365
計	30,506	24	14	1,694	111	225	158	158	20,533	5,968	1,621

区内各消防署

土地 面積 人口

# 議会

産業

## 区議会議員の定数と現員

3年10月1日現在

定数	現員		
	総数	男	女
50	46	37	9

議会事務局

区民施設

相談

税金

## 区議会の開会数と議決件数

2年

開会数		議決件数
定例会	臨時会	
4	2	183

議会事務局

ごみ  
リサイクル

環境

衛生

## 常任委員会の定数と開会数

2年

区分	総務財政	地域産業	健康福祉	まちづくり環境	こども文教
定数(人)	10	10	10	10	10
開会数(回)	23	19	19	18	19

議会事務局

社会福祉

建築

公園  
土木

## 議会運営委員会の定数と開会数

2年

定数(人)	13	開会数(回)	33
-------	----	--------	----

議会事務局

交通

学校教育

## 特別委員会の定数と開会数

2年

区分	オリンピック パラリンピック観光推進	交通臨海部活性化	羽田空港対策	防災安全対策	予算	決算
定数(人)	12	11	11	12	49	47
開会数(回)	9	10	12	9	10	8

議会事務局

社会教育

交通安全  
放置自転車

防犯

消防

## 請願・陳情件数

2年

受理	採択	不採択	取下げ	審議未了	継続審査
159	3	138	0	0	18

議会事務局

議会

財政

① 受理には付託外(審査されないもの)を含む

② 結果基準日 2年12月31日



## 令和3年度一般会計の当初予算額（歳入）

（単位：千円）

科目	予算額	構成比	科目	予算額	構成比
特別区税	75,451,733	25.7%	使用料及び手数料	8,020,696	2.7%
地方譲与税	2,234,001	0.8%	国庫支出金	57,811,838	19.7%
利子割交付金	214,000	0.1%	都支出金	22,386,721	7.6%
配当割交付金	1,088,000	0.4%	財産収入	1,214,297	0.4%
株式等譲渡所得割交付金	1,179,000	0.4%	寄附金	423,217	0.1%
地方消費税交付金	16,433,000	5.6%	繰入金	17,967,240	6.1%
自動車取得税交付金	1	0.0%	繰越金	2,000,000	0.7%
環境性能割交付金	213,000	0.1%	諸収入	10,109,194	3.4%
地方特例交付金	517,000	0.2%	特別区債	7,000,000	2.4%
特別区交付金	67,056,000	22.8%	<b>合計</b>	<b>293,777,611</b>	<b>100.0%</b>
交通安全対策特別交付金	55,000	0.0%			
分担金及び負担金	2,403,673	0.8%			

㊦ 表中の構成比は小数点以下第2位を四捨五入している関係で合計が合わない場合がある

## 令和3年度一般会計の当初予算額（歳出）

（単位：千円）

科目	予算額	構成比	科目	予算額	構成比
議会費	1,153,779	0.4%	環境清掃費	10,834,759	3.7%
総務費	40,166,089	13.7%	教育費	31,648,583	10.8%
福祉費	158,406,138	53.9%	公債費	2,447,650	0.8%
衛生費	12,559,546	4.3%	諸支出金	237,550	0.1%
産業経費	6,030,469	2.1%	予備費	700,000	0.2%
土木費	22,744,735	7.7%	<b>合計</b>	<b>293,777,611</b>	<b>100.0%</b>
都市整備費	6,848,313	2.3%			

㊦ 表中の構成比は小数点以下第2位を四捨五入している関係で合計が合わない場合がある

## 令和3年度各会計の当初予算額

（単位：千円）

区分	予算額	
一般会計	293,777,611	
特別会計	143,242,771	
（内訳）	国民健康保険事業	66,208,551
	後期高齢者医療	17,426,204
	介護保険	59,608,016

財政課

## 令和3年度一般会計の当初予算額（特別区税の内訳）

（単位：千円）

科目	予算額	構成比
特別区民税	70,271,723	93.1%
軽自動車税	355,415	0.5%
特別区たばこ税	4,815,567	6.4%
入湯税	9,028	0.0%
<b>合計</b>	<b>75,451,733</b>	<b>100.0%</b>

財政課

## 決算書にみる区有財産

年度	土地 (㎡)	建物 (㎡)	動産 (個)	無体財産権 (件)	有価証券 (千円)	用益物権 (㎡)	出資による利 権 (千円)	債権 (千円)	基金 (千円)
平成30年度	2,645,938.45	1,276,090.67	10	54	40,200	1,325.61	947,839	14,455,769	128,729,557
令和元年度	2,647,129.01	1,270,185.78	10	56	40,200	1,325.61	947,839	17,706,662	127,901,334
令和2年度	2,652,400.06	1,261,427.62	10	58	40,200	1,325.61	947,839	15,414,331	123,582,618

会計管理室

土地  
面積  
人口

産業

区民施設

相談

税金

ごみ  
リサイクル

環境

衛生

社会福祉

建築

土木  
公園

交通

学校教育

社会教育

交通安全  
放置自転車

防犯

消防

議会

財政

令和2年度各会計の予算額

(単位：千円、△は減)

区 分	当初予算額	補正予算額等	予算現額
一 般 会 計	287,387,462	77,612,284	364,999,746
特 別 会 計	141,516,867	1,251,589	142,768,456
国民健康保険事業	66,569,109	△ 266,703	66,302,406
後期高齢者医療	17,376,931	△ 48,403	17,328,528
介護保険	57,570,827	1,566,695	59,137,522
			財政課

令和2年度一般会計の予算額（歳入）

(単位：千円、△は減)

科 目	当初予算額	補正予算額等	予算現額
特 別 区 税	77,108,713	568,126	77,676,839
地 方 譲 与 税	2,210,001	△ 845,000	1,365,001
利 子 割 交 付 金	225,000	0	225,000
配 当 割 交 付 金	1,160,000	△ 75,000	1,085,000
株 式 等 譲 渡 所 得 割 交 付 金	642,000	0	642,000
地 方 消 費 税 交 付 金	16,708,000	△ 440,000	16,268,000
自 動 車 取 得 税 交 付 金	1	0	1
環 境 性 能 割 交 付 金	261,000	0	261,000
地 方 特 例 交 付 金	512,000	55,313	567,313
特 別 区 交 付 金	69,866,000	△ 3,069,000	66,797,000
交 通 安 全 対 策 特 別 交 付 金	56,039	0	56,039
分 担 金 及 び 負 担 金	2,445,216	△ 437,497	2,007,719
使 用 料 及 び 手 数 料	8,383,119	△ 772,484	7,610,635
国 庫 支 出 金	52,773,817	78,579,797	131,353,614
都 支 出 金	22,341,784	4,726,651	27,068,435
財 産 収 入	1,239,044	△ 132,153	1,106,891
寄 附 金	428,894	3,670	432,564
繰 入 金	16,228,427	692,546	16,920,973
繰 越 金	2,000,000	840,616	2,840,616
諸 収 入	7,398,407	92,999	7,491,406
特 別 区 債	5,400,000	△ 2,176,300	3,223,700
合 計	287,387,462	77,612,284	364,999,746
			財政課

令和2年度一般会計の予算額（歳出）

(単位：千円、△は減)

科 目	当初予算額	補正予算額等	予算現額
議 会 費	1,123,853	△ 37,925	1,085,928
総 務 費	38,489,701	74,016,865	112,506,566
福 祉 費	155,258,483	1,973,643	157,232,126
衛 生 費	8,775,004	2,505,501	11,280,505
産 業 経 済 費	5,631,990	1,543,909	7,175,899
土 木 費	20,561,233	△ 1,123,132	19,438,101
都 市 整 備 費	7,426,335	551,285	7,977,620
環 境 清 掃 費	11,050,171	△ 120,239	10,929,932
教 育 費	34,054,453	△ 1,359,511	32,694,942
公 債 費	4,472,324	△ 97,860	4,374,464
諸 支 出 金	243,915	0	243,915
予 備 費	300,000	△ 240,252	59,748
合 計	287,387,462	77,612,284	364,999,746
			財政課

令和2年度各会計の決算額				(単位：円)
歳入	区分	予算現額	収入済額	収入率
	歳入	一般会計	364,999,745,500	358,182,024,403
特別会計		142,768,456,000	140,319,390,597	98.28%
国民健康保険事業		66,302,406,000	65,773,801,299	99.20%
後期高齢者医療		17,328,528,000	17,391,809,314	100.37%
介護保険		59,137,522,000	57,153,779,984	96.65%
歳出	区分	予算現額	支出済額	執行率
	一般会計	364,999,745,500	350,638,072,866	96.07%
	特別会計	142,768,456,000	137,248,077,249	96.13%
	国民健康保険事業	66,302,406,000	64,717,736,509	97.61%
	後期高齢者医療	17,328,528,000	17,195,949,073	99.23%
介護保険	59,137,522,000	55,334,391,667	93.57%	
				会計管理室

令和2年度一般会計の決算額				(単位：円)
歳入	科目	予算現額	収入済額	収入率
	特別区税	77,676,839,000	78,562,536,885	101.14%
	地方譲与税	1,365,001,000	1,246,880,003	91.35%
	利子割交付金	225,000,000	218,327,000	97.03%
	配当割交付金	1,085,000,000	1,057,322,000	97.45%
	株式等譲渡所得割交付金	642,000,000	1,234,338,000	192.26%
	地方消費税交付金	16,268,000,000	16,010,800,000	98.42%
	自動車取得税交付金	1,000	87,930	8793.00%
	環境性能割交付金	261,000,000	182,642,739	69.98%
	地方特例交付金	567,313,000	567,313,000	100.00%
	特別区交付金	66,797,000,000	67,863,559,000	101.60%
	交通安全対策特別交付金	56,039,000	70,314,000	125.47%
	分担金及び負担金	2,007,719,000	1,994,429,812	99.34%
	使用料及び手数料	7,610,635,000	7,439,717,074	97.75%
	国庫支出金	131,353,614,000	129,077,171,866	98.27%
	都支出金	27,068,435,000	27,248,700,996	100.67%
	財産収入	1,106,891,000	1,083,579,394	97.89%
	寄附金	432,564,000	539,489,560	124.72%
	繰入金	16,920,973,000	12,413,778,214	73.36%
	繰越金	2,840,615,500	2,840,616,451	100.00%
諸収入	7,491,406,000	7,785,020,479	103.92%	
特別区債	3,223,700,000	745,400,000	23.12%	
合計	<b>364,999,745,500</b>	<b>358,182,024,403</b>	<b>98.13%</b>	
歳出	科目	予算現額	支出済額	執行率
	議会費	1,085,928,000	1,044,755,683	96.21%
	総務費	112,506,565,535	109,937,473,430	97.72%
	福祉費	157,232,125,964	151,835,888,718	96.57%
	衛生費	11,280,505,134	9,758,033,406	86.50%
	産業経費	7,175,899,011	6,531,553,858	91.02%
	土木費	19,438,101,000	18,016,090,333	92.68%
	都市整備費	7,977,620,000	7,596,045,343	95.22%
	環境清掃費	10,929,932,000	10,677,133,878	97.69%
	教育費	32,694,941,544	30,623,910,640	93.67%
	公債費	4,374,464,000	4,374,035,601	99.99%
	諸支出金	243,915,000	243,151,976	99.69%
	予備費	59,748,312	0	—
合計	<b>364,999,745,500</b>	<b>350,638,072,866</b>	<b>96.07%</b>	
				会計管理室

普通会計決算の概要

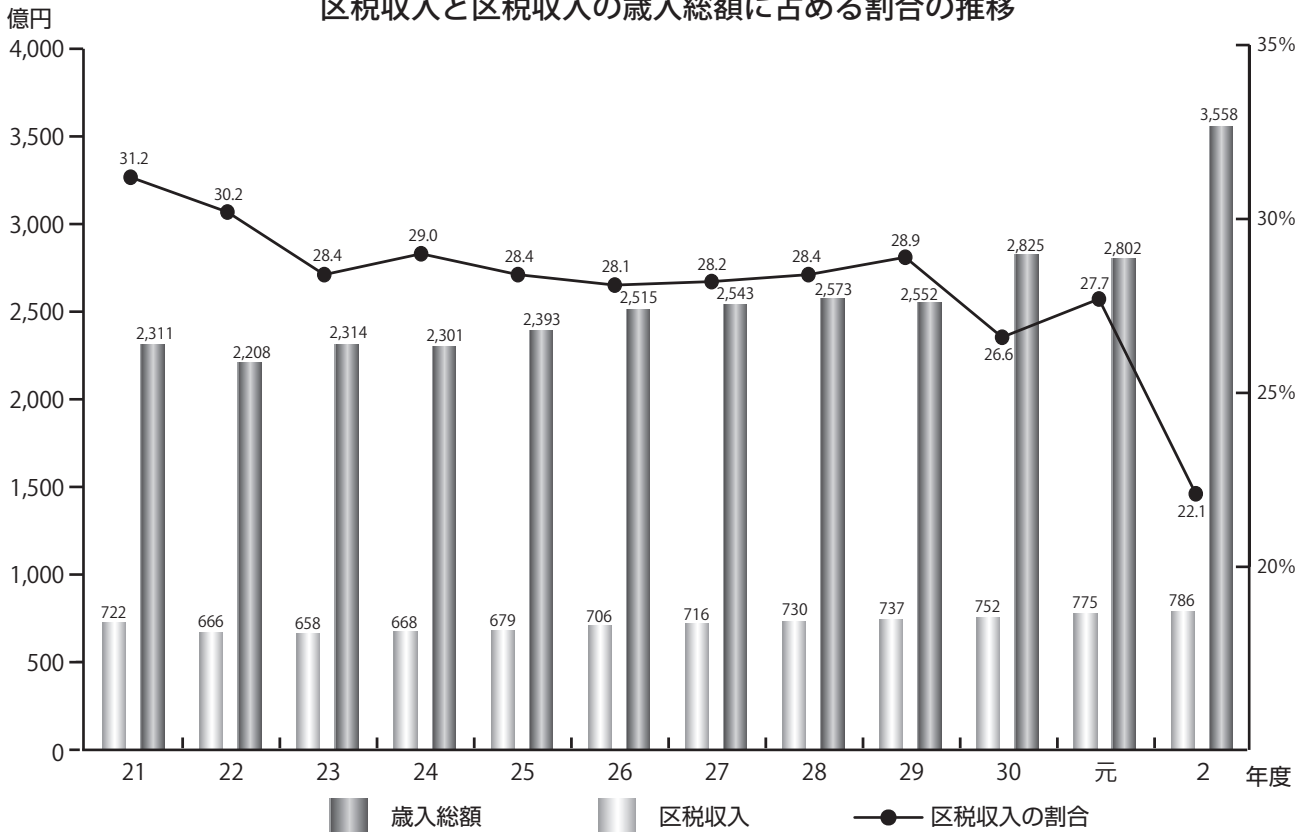
区では毎年普通会計決算(④1)による財政状況を分析しています。  
 ここでは、2年度普通会計決算速報値からその概要についてご紹介します。  
 2年度の数値は速報値ですので、今後修正されることがあります。

(単位：千円)

	2年度	元年度	増減額	増減率
歳入総額(A)	355,838,092	280,208,262	75,629,830	27.0%
歳出総額(B)	348,294,140	275,540,482	72,753,658	26.4%
形式収支(C) = (A) - (B)	7,543,952	4,667,780	2,876,172	61.6%
翌年度に繰り越すべき財源(D)	326,368	1,013,454	△ 687,086	△ 67.8%
実質収支(E) = (C) - (D)	7,217,584	3,654,326	3,563,258	97.5%
実質収支比率(④2)	4.4	2.2	—	—
財政力指数(④3)	0.54	0.54	—	—
経常収支比率(④4)	85.3	85.9	—	—
公債費負担比率(④5)	1.4	1.6	—	—
地方債現在高	16,242,076	17,987,027	△ 1,744,951	△ 9.7%
財政基金現在高	50,469,979	56,950,536	△ 6,480,557	△ 11.4%

- ④1 普通会計：総務省の定めた基準に従い、各地方公共団体の会計を再編成した統計上、観念上の会計で、地方公共団体間の財政比較や分析等に役立てようとするもの
- ④2 実質収支比率：標準財政規模に占める実質収支の割合で表される
- ④3 財政力指数：地方公共団体の財政力を判断する理論上の指標で、基準財政需要額に占める基準財政収入額の割合をいい、直近3か年の平均値を採用する
- ④4 経常収支比率：経常的に収入される一般財源等総額に占める、経常経費に充当される一般財源等の割合で表される
- ④5 公債費負担比率：一般財源等総額に占める、公債費に充当される一般財源等の割合で表される

区税収入と区税収入の歳入総額に占める割合の推移





# 区政情報コーナーのご案内

区政情報コーナーは、区民への区政等の情報提供の場として開設しています。

大田区（一部、東京都を含む）が発行、作成した調査報告書や事業概要、各種刊行物、ビデオ等区政に関する資料の閲覧、貸し出し（注1）、販売（注2）、コピーサービス（1枚10円）、を行っています。また、大田区公式PRキャラクター「はねびよん」のグッズ（注2）も販売しています。

以下に、ここでお求めになれる刊行物、グッズ等をご紹介します。

- （注1）貸し出しできない資料もあります。詳しくは区政情報コーナーにお問い合わせください。  
資料貸し出しの際には、免許証や保険証など、ご本人であることを証明する書類を拝見いたします。あらかじめご用意ください。
- （注2）刊行物、グッズは在庫がなくなり次第販売を終了する場合がありますので、ご了承ください。

場所▶大田区役所本庁舎2階  
利用時間▶月～金曜  
午前8時30分～午後5時  
(休日・12月29日～1月3日は休み)



問合先  
区政情報コーナー 電話：5744-1137

## 区政に関する刊行物

大田区地域地区図	800円	はねびよんぬいぐるみストラップ	800円
大田区都市計画施設図	800円	はねびよんネックストラップ(緑・補助金具付き)	600円
大田区都市計画マスタープラン	1,300円	はねびよんピンバッジ	200円
おおた教育ビジョン	200円	はねびよんミニタオル	300円
大田区女性白書	1,000円	はねびよんミニトートバッグ	800円
大田区地域防災計画 本編	760円	はねびよんメモ帳(大)	400円
(平成28年修正) 資料編	760円	はねびよん缶バッジ(小)赤色	100円
大田区政50年史 全2巻	5,000円	はねびよん缶バッジ(小)銭湯	100円
大田区10か年基本計画		はねびよん缶バッジ(小)ダンス	100円
「おおた未来プラン10年」(21年3月策定)	700円	はねびよん缶バッジ(小)水色	100円
大田区10か年基本計画		はねびよん缶バッジ(小)チアリーダー	100円
「おおた未来プラン10年後期」(26年3月策定)	1,200円	はねびよん缶バッジ(小)ピクニック	100円
大田区景観計画	1,500円	はねびよん缶バッジ(大)黄色	200円
大田区建築物景観ガイドライン	300円	はねびよん缶バッジ(大)幕末武士風	200円
大田区色彩ガイドライン	200円	はねびよん缶バッジ(大)ピンク	200円
はねびよん扇子	500円	はねびよん缶バッジ(大)ロゴ	200円
はねびよんぬいぐるみ	2,000円		

## 大田区史

※大田区史 上巻(先史・古代・中世)	5,500円	資料編 北川家文書 3	5,000円
※大田区史 中巻(近世)	6,000円	資料編 北川家文書 4	5,700円
※大田区史 下巻(近代・現代)	6,000円	資料編 加藤家文書 1,2	各3,500円
資料編 考古Ⅱ	4,600円	資料編 加藤家文書 3,4	各5,000円
資料編 地誌類抄録	2,000円	資料編 護国寺・薬王寺文書	4,000円
資料編 平川家文書 1	4,000円	資料編 東海寺文書	5,700円
資料編 平川家文書 2	5,300円	資料編 諸家文書 1	6,700円
資料編 平川家文書 3	5,500円	資料編 諸家文書 2	5,700円
資料編 平川家文書 4,5	各5,000円	資料編 諸家文書 3	5,900円
資料編 寺社 1	5,800円	資料編 諸家文書 4	6,500円
資料編 寺社 2	7,200円	資料編 諸家文書 5	5,200円
資料編 民俗	5,000円	資料編 横溝家文書	6,200円
資料編 北川家文書 1	3,700円	大田の史話 その2	800円
資料編 北川家文書 2	4,600円	史誌 26,28～31,33～35,38,39,41	各900円

※セット販売あり(上中巻セット 9,500円、上中下巻セット 15,500円)

## 歴史・史跡のガイドブック類

クリアファイル(池上・矢口・馬込の月)	各 200円	ペーパークラフト「大田区ゆかりの船と飛行機」(5枚1組)	100円
馬込文士村ガイドブック	200円	川瀬巴水絵はがき(内陸の風景編)	400円
馬込文士村散策マップ	100円	川瀬巴水絵はがき(水辺の風景編)	350円
新大田区百景画集	2,800円	川瀬巴水絵はがき(日本の風景編)	400円
大昔の大田区ー原始・古代の遺跡ガイドブックー	300円	図録 まちがやってきたー大正・昭和 大田区のまちづくりー	1,000円
私たちのモースー日本を愛した大森貝塚の父ー	200円	図録 土器から見た大田区の弥生時代ー久ヶ原遺跡発見90年ー	1,000円
セーラムの歴史ー日米友好のかけ橋となった街ー	200円	海苔の浮世絵はがき	400円
大田区海苔物語	200円	高橋松亭絵はがき	400円
工場まちの探検ガイド	300円	DVD「大田の船大工・中ベカを復元する」	1,300円
大田区まちなみ・まちかど遺産 六郷用水	350円	川瀬巴水フレーム切手	850円
おおた歴史探検	300円	川瀬巴水一筆箋「ぶどうと里ん古」	300円
チケットケース(川瀬巴水)	300円	川瀬巴水塗絵	200円
大田区古墳ガイドブック	200円	大田区歴史散策ガイドブック	各 100円
大森及び周辺地域の海苔生産用具	1,600円	<small>(六郷・羽田編、蒲田・糀谷編、大森・山王編、鶉の木・矢口編、馬込・新井宿編、池上・久ヶ原編、嶺町・田園調布編、雪谷・千束編)</small>	
海苔生産用具解説絵はがき	300円	図録 作品の中の大田区	1,000円
考古資料絵はがき(縄文)	400円	復刻絵葉書(大森・蒲田区)	各 550円
大森麦わら細工絵はがき	300円	ミニノート 川瀬巴水(池上本門寺・馬込の月)	各 300円
ペーパークラフト「大田区ゆかりの船と飛行機」(5枚1組)	100円	ミニノート 高橋松亭(雪月花 根方)	300円

## 大田区の文化財

第 9 集 大田区の板碑	1,360円	第 32 集 大田区の縄文貝塚	4,700円
第 12 集 大田区の民間信仰	2,150円	第 33 集 大田区の美術工芸	1,500円
第 14 集 大田区教育資料	2,300円	第 34 集 大田区歴史的建造物	2,300円
第 18 集 伝統技術	2,750円	第 35 集 大田区古文書・書跡・典籍	1,500円
第 20 集 写真で見る郷土のうつりかわり(風俗編)	2,500円	第 36 集 大田区史跡名勝天然記念物	2,000円
第 21 集 大田区の民具(水と生活)	2,750円	第 37 集 大田区石造遺物	2,000円
第 23 集 大田区神社建築	2,750円	第 38 集 羽田レンガ堤調査報告書	1,000円
第 27 集 大田区近代建築ー住宅編1ー	5,000円	第 39 集 大田区板碑集録	1,100円
第 28 集 大田区近代建築ー住宅編2ー	3,000円	第 40 集 六郷水門・六郷排水場調査報告書	800円
第 29 集 考古学から見た大田区ー写真図録集ー	4,600円	第 41 集 大田区祭り・行事・民俗芸能調査集録	700円
第 30 集 考古学から見た大田区ー資料編ー	2,500円	第 42 集 大田区歴史的建造物調査報告書	1,200円
第 31 集 大田区指定有形民俗文化財とその周辺	2,000円	第 43 集 大田区古民家調査報告書	1,000円

## 大田区の埋蔵文化財

第 4 集 昭和57年度 遺跡発掘調査報告 光明寺遺跡	1,100円
第 5 集 昭和58年度 遺跡発掘調査報告ー久ヶ原遺跡の発掘調査ー	1,300円
第 6 集 昭和59年度 遺跡発掘調査報告 新井宿横穴墓群・久ヶ原遺跡・平張横穴墓群	1,000円
第 7 集 昭和60年度 遺跡発掘調査報告 鶉の木ー丁目横穴墓群 ほか	1,100円
第 8 集 昭和61年度 遺跡発掘調査報告ー区内横穴の発掘調査ー	1,100円
第 9 集 昭和62年度 遺跡発掘調査報告 久保遺跡・山王塚 ほか	1,100円
第 10 集 久ヶ原遺跡、中馬込三丁目2・11 番間横穴墓、山王三丁目37 番横穴墓	1,100円
第 11 集 池上二丁目1 番遺跡発掘調査報告ー第2次調査報告(近世編)ー	3,000円
第 12 集 田園調布本町貝塚発掘調査・国史跡亀甲山古墳測量調査	1,900円
第 13 集 大田区近世経塚 池上二丁目1 番遺跡第3次調査報告(近世編)	1,700円
第 14 集 山王第1～3号横穴墓ほか2遺跡発掘調査報告、久原小学校内遺跡ほか4遺跡発掘調査概報	1,700円
第 15 集 久原小学校内遺跡	2,000円
第 16 集 大田区内横穴墓発掘調査報告	2,500円
第 17 集 久原小学校内遺跡・桐里遺跡・宝萊山古墳・観音塚古墳・大森堀ノ内遺跡発掘調査報告	2,500円
第 18 集 久ヶ原遺跡Ⅰ・山王遺跡Ⅰ・大森射の場跡横穴墓群Ⅱ	2,600円
第 19 集 久ヶ原遺跡Ⅱ・嶺遺跡Ⅰ・山王遺跡Ⅱ・新居里横穴墓群Ⅱ発掘調査報告	1,500円
第 20 集 久ヶ原遺跡Ⅲ・山王遺跡Ⅲ・発掘調査報告	1,000円
第 21 集 久ヶ原遺跡Ⅳ・丸山遺跡Ⅰ・山王遺跡Ⅳ・下沼部貝塚Ⅰ・稲荷森遺跡Ⅰ発掘調査報告	1,100円
第 22 集 久ヶ原遺跡Ⅴ・山王遺跡Ⅴ・下沼部貝塚Ⅱ発掘調査報告	1,300円
第 23 集 南久が原二丁目4 番横穴墓Ⅰ・久ヶ原遺跡Ⅵ発掘調査報告	900円
第 24 集 山王横穴墓群Ⅱ発掘調査報告	1,000円
第 25 集 新井宿横穴墓群Ⅴ発掘調査報告	1,000円
多摩川台古墳群発掘調査報告書Ⅰ(第3・4・5・6号墳の範囲確認調査)	2,100円
多摩川台古墳群発掘調査報告書Ⅱ(第1・2・7・8・9号墳の範囲確認調査)	2,800円

# もっと大田区を知りたい!

問合せ ▶ 広聴広報課 電話：5744-1132 FAX：5744-1503

## 大田区ホームページ

最新の区政情報や窓口での手続きなどを紹介しています。  
音声読み上げ、文字拡大、7カ国語(英・中・韓・タガログ・タイ・仏・独)の自動翻訳機能も搭載。

大田区ホームページ  
<http://www.city.ota.tokyo.jp/>

大田区

検索



## 広報紙「おおた区報」

月3回発行。  
1日号は自治会・町会(一部、業者による)を通じて、11日号・21日号は新聞折込(主要6紙)で配布しています。

※このほか、特別出張所や図書館などの区の施設、区内の駅、公衆浴場、セブン-イレブンにもあります。

- 区ホームページからもご覧になれます。
- 11日号・21日号の個別配達サービスも行っています(外出困難などの要件有り)。



## シティーニュース おおた

区内のケーブルテレビで放映しています。大田区チャンネル(YouTube)でもご覧いただけます。

### ▼放送局と放送時間

地域により異なります。放送時間は、番組予定表をご覧ください。

- 主に第二京浜国道より東側にお住まいの方  
(株式会社ジェイコム大田)  
電話：0120-914-000
- 主に第二京浜国道より西側にお住まいの方  
(イツ・コミュニケーションズ株式会社)  
電話：0120-109-199

## 大田区公式ツイッター

災害発生時の緊急情報を発信するとともに、平常時は区政情報やまちかど情報など、区内の旬な情報を提供しています。

アカウント：@city-ota



## 大田区LINE公式アカウント

緊急情報や、区からの大切なお知らせを発信します。トーク画面下部にはホームページと連動するメニューも表示するなど、区民のみなさまに便利情報をお届けしていきます。

アカウント：@otacity



## UniqueOta/ユニークおおた

より多くの方々に大田区の魅力を知っていただき、区のイメージや認知度等の向上を図るため、「大田区ならではの」意味が込められたブランドメッセージ「UniqueOta/ユニークおおた」を合言葉に、シティプロモーション専用サイトやSNSで情報発信中です。

専用サイト

ユニークおおた

検索



## 大田区チャンネル (YouTube)

区の広報番組「シティーニュースおおた」を中心に、区政情報や区内のできごとなど、区が制作した動画をYouTubeで配信しています。

大田区チャンネル

検索



## デジタルサイネージ(電子看板)

災害発生時に防災情報を一斉に素早く配信するとともに、平常時には様々な区政情報を提供しています。また、大田区議会本会議等の生中継や民間事業者の広告の放映も行っています。

区役所本庁舎1階、大田区総合体育館、アプリコ、産業プラザ、特別出張所 計22か所に設置しています。





# 大田

区政ファイル

