

あなたの暮らしと地域のお店を応援!

令和5年度

大田区プレミアム付 デジタル商品券

加盟店
募集中!

プレミアム率

20%

最大25万部 総数15億円発行!



©大田区

はねびよん × #消しかす。

©keshikasu

1部5,000円で6,000円分

最大5部25,000円分で30,000円分ご利用可能!

大田区に在住・在勤・在学の方が対象

申し込み期間

- 第1期 令和5年6月1日(木) 12:00 ~
令和5年6月30日(金) 18:00
- 第2期 令和5年7月18日(火) 12:00 ~
令和5年8月4日(金) 18:00

★1期・2期いずれか1回おひとり様5部まで ★申し込み多数の場合は抽選

利用期間

- 第1期 令和5年7月10日(月) 12:00 ~
令和6年1月9日(火) 23:59
- 第2期 令和5年8月10日(木) 12:00 ~
令和6年1月9日(火) 23:59

★専用アプリで申込み、チャージ(購入)してから利用開始

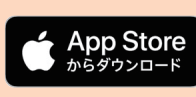
特設サイトはこちら

アプリダウンロード

利用できる店舗を検索

大田区プレミアム付デジタル商品券

検索 🔍



コールセンター
メールアドレス
問い合わせ窓口

0120-251-999

9:00~18:00

土日祝日を含む、5/27・28、12/29~1/3は休止

ota_customer@digital-syuhinken.jp

運営事務局窓口


東京都大田区 大森北1丁目1-10 大森シティビル 9F

※新型コロナウイルス感染症の状況により、購入期間及び利用期間を変更する場合があります。予めご了承ください。

申込方法



1 アプリをダウンロードして
**大田区プレミアム付
デジタル商品券**
アプリを開く!




2 新規登録をタップ! 登録情報を入力



※登録にはメールアドレス
携帯電話番号が必要です。

3 アプリ内に商品券が表示されます。
この商品券をタップすると申込みへ進みます。



**購入セット数
(最大5セット)を選択**

4 申込完了!
利用開始日の12時に
申込履歴から当落の確認ができます。

購入チャージ方法

※当選しただけでは利用できません。チャージが必要です。



1 上部の商品券をタップ **2** 「チャージ」をタップ **3** 大田区プレミアム付デジタル商品券の購入をタップ **4** クレジットかコンビニ払いを選択



対象クレジット
JCB VISA Mastercard

対象コンビニ
LAWSON FamilyMart Seicomart MINI STOP Daily

- ・クレジットカードチャージ期限
令和6年1月9日まで
- ・コンビニチャージ期限
令和5年12月31日まで

※対象が変動する場合がございます。



利用方法

※お会計時にレジ前で行っていただく操作です。

1 支払うボタンを押す **2** QRコード読み取り **3** 金額入力 **4** 店員さんと金額確認 **5** 決済完了



アプリを開いたら
丸い支払いボタンを
押してください。

登録店に置いてある
QRコードを読み取ります。
※令和4年度の台紙画像を参照しています。

支払い金額を入力し
次へを押します。

画面が反転します。
店員さんと金額を確認し
支払いボタンを押します。

決済が完了したことを確認し
はいを押す。利用履歴を確認
することができます。

お気軽にお問い合わせどうぞ!



コールセンターとお問い合わせのメール他、相談ブースも合わせてご利用ください。

●相談ブース設置所在地

- ①大田区産業プラザPiO 1階
大田区南蒲田1丁目20-20 1階
- ②東西株式会社 (運営事務局)
大田区大森北1丁目1-10 9階

●設置期間

- ①令和5年6月1日(木)～令和5年10月31日(火) (平日のみ) ※10月25日・26日は休止
営業時間: 9:00～18:00
- ②令和5年5月22日(月)～令和6年1月16日(火) (平日のみ)
営業時間: 9:00～18:00