

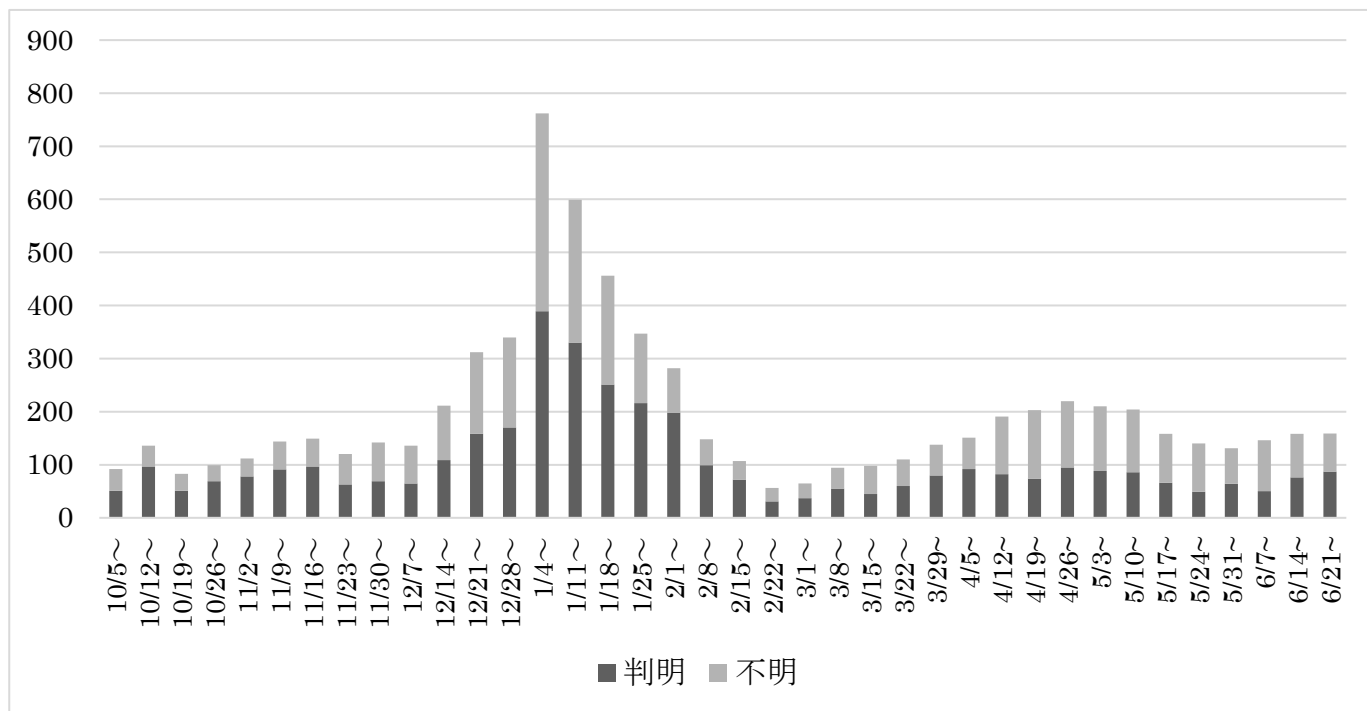
新型コロナウイルス感染症の対応状況について

1 感染者数の状況

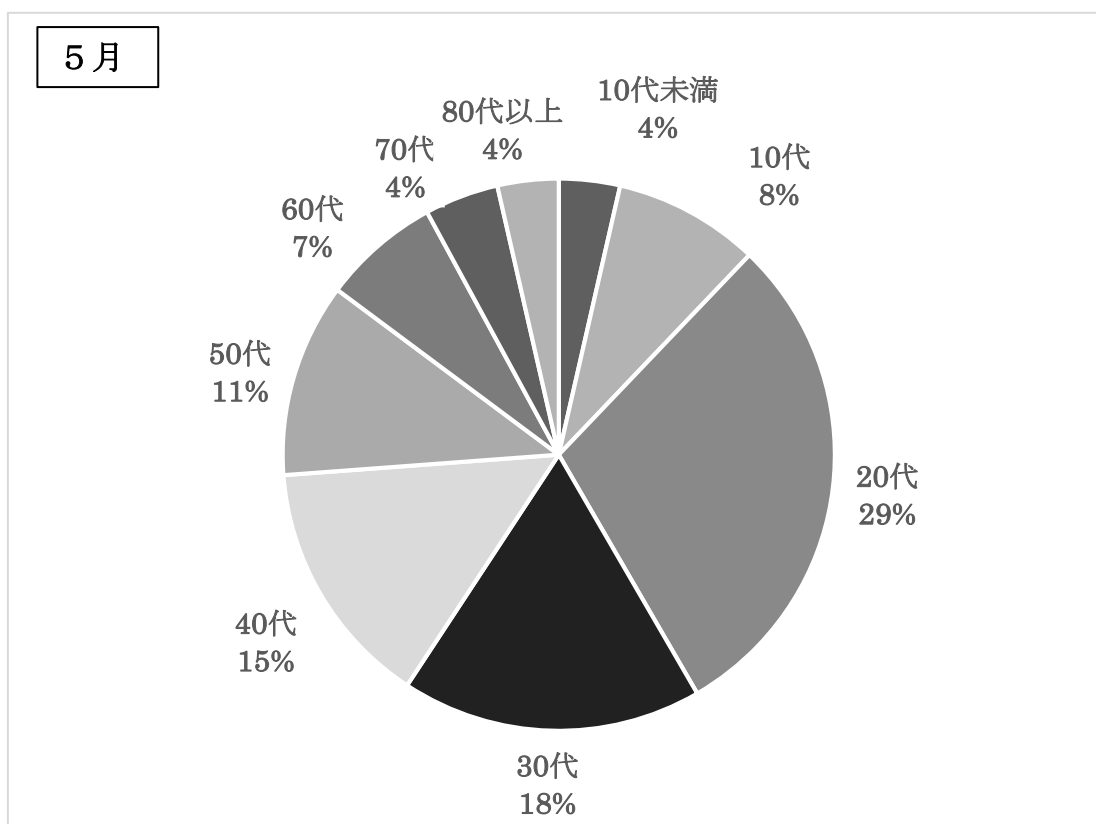
令和3年7月1日現在、区内の感染者数は8,729人である。

なお、5月の患者数783名、6月671名であり、年齢階級別の内訳は下記の通りである。

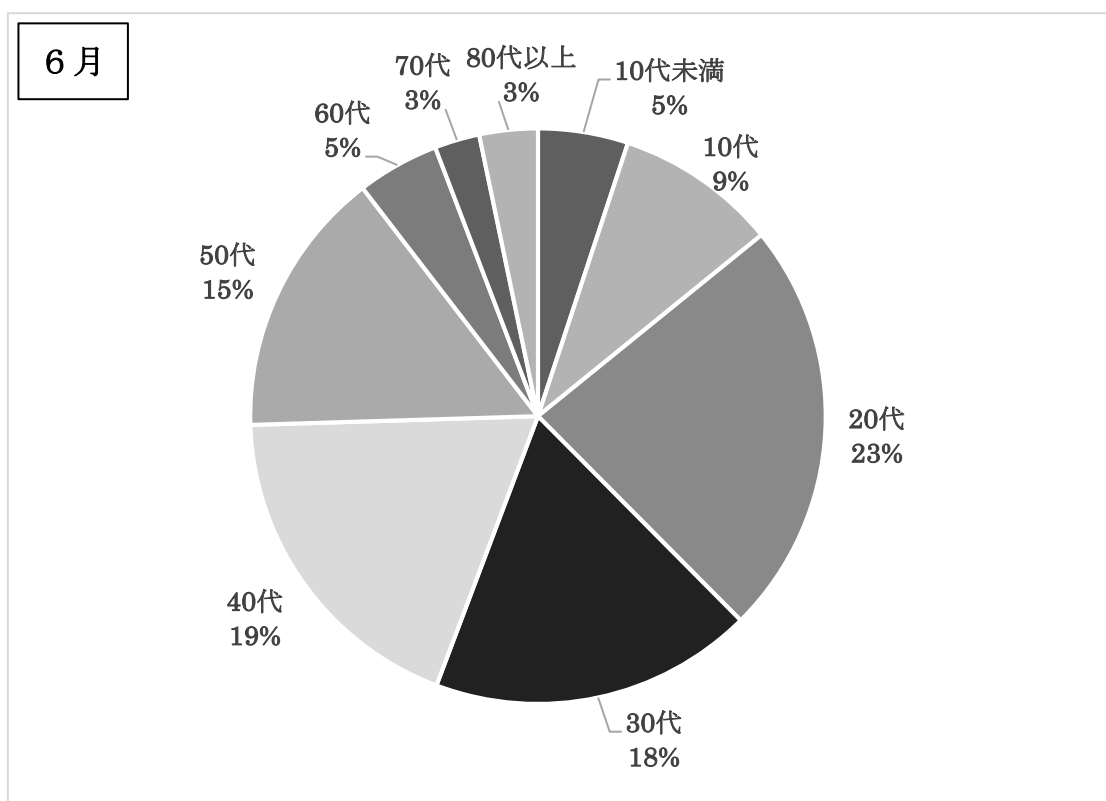
週別・感染経路別患者数



5月年齢階級別患者割合



6月年齢階級別患者割合



2 PCR検査数

表の内訳 上段：検査数（陽性数）下段：陽性率

週	日付	保健所	医師会センター	医療機関
15	4/5～4/11	164(6) 3.7%	0(0) 0.0%	3,057(130) 4.3%
16	4/12～4/18	254(0) 0.0%	0(0) 0.0%	3,040(144) 4.7%
17	4/19～4/25	295(5) 1.7%	0(0) 0.0%	3,337(162) 4.9%
18	4/26～5/2	198(5) 2.5%	0(0) 0.0%	2,827(151) 5.3%
19	5/3～5/9	179(1) 0.6%	38(1) 2.6%	2,783(181) 6.5%
20	5/10～5/16	480(4) 0.8%	1(1) 100%	3,591(175) 4.9%
21	5/17～5/23	76(0) 0.0%	0(0) 0.0%	3,064(133) 4.3%
22	5/24～5/30	203(1) 0.5%	0(0) 0.0%	2,846(119) 4.2%
23	5/31～6/6	264(5) 1.9%	0(0) 0.0%	2,713(106) 3.9%
24	6/7～6/13	286(0) 0.0%	0(0) 0.0%	2,860(111) 3.9%
25	6/14～6/20	455(7) 1.5%	0(0) 0.0%	2,835(105) 3.7%
26	6/21～6/27	216(1) 0.5%	0(0) 0.0%	2,898(110) 3.8%