

令和元年度大田区障がい者実態調査の結果について

1 調査の概要

(1) 調査の目的

令和3年度からの次期おおた障がい施策推進プラン（大田区障害者計画・第6期大田区障害福祉計画・大田区障害児福祉計画・大田区発達障がい児者支援計画）を策定するにあたり、基礎資料を得ることを目的として実施。

(2) 調査対象・調査件数

区内在住の障がい者、区内でサービスを提供している事業者を対象に、3種類の調査票を作成して調査を実施。

- ①18歳以上調査：障害者手帳所持者等 4,500件
- ②18歳未満調査： // 1,500件
- ③サービス事業者調査：指定障害福祉サービス事業者等 200件

(3) 調査期間

令和元年11月28日～12月19日

(4) 調査方法

郵送発送、郵送及びインターネットによる回答

(5) 回収結果

調査種別	発送数 (A)	有効回収数 (B)	回収率 (B÷A×100)
① 18歳以上調査	4,500	1,878	41.7%
② 18歳未満調査	1,500	541	36.1%
③ サービス事業者調査	200	106	53.0%
合計	6,200	2,525	40.7%

※百分率(%)の計算は、小数第2位を四捨五入し、小数第1位までを表示
 ※前回回収結果(平成28年度)：6,200件発送、3,096件回収(回収率49.9%)

2 調査の実施にあたって(変更点等)

(1) 回収方法の追加

◎郵送に加え、インターネット(電子申請システム)を利用した回答を可能にした。

(2) 調査票の見直し

◎既存設問の選択肢の見直し(表現を平易にする等の修正)

◎新規設問の追加

<18歳以上調査・18歳未満調査共通>

- 医療的ケア
- グランドオープンしたさぼーとぴあの利用したいサービス等
- ユニバーサルデザインのまちづくり

<18歳以上調査>

- 通所後の過ごし方

<サービス事業者調査>


- 医療的ケアへの対応状況

3 調査結果(一部抜粋)


【18歳以上・18歳未満調査】

○サービス利用の満足度 ●『満足している層(満足・やや満足)』は、**60.0%(18歳以上)**、**73.6%(18歳未満)**

<18歳以上>



<18歳未満>




(参考) 前回調査(平成28年度)

属性	満足	やや満足	ふつう	やや不満	不満	無回答
<18歳以上> 全体 (n=747)	32.7	23.7	21.3	8.7	3.2	10.4
身体 (n=430)	33.7	25.1	21.4	7.4	2.8	9.5
知的 (n=235)	31.5	23.4	20.4	12.3	3.4	8.9
精神 (n=130)	33.1	23.1	20.8	9.2	4.6	9.2
<18歳未満> 全体 (n=460)	41.7	28.9	12.0	12.0	2.6	2.8
身体 (n=89)	25.8	36.0	11.2	18.0	5.6	3.4
知的 (n=243)	43.6	26.3	12.3	13.2	1.6	2.9
精神 (n=15)	40.0	6.7	13.3	13.3	20.0	6.7

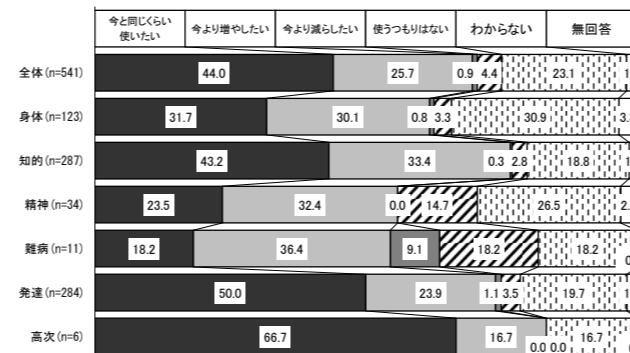
○今後のサービス利用意向

<18歳以上>



●全体では「わからない」との回答が47.0%で最も多い。障がい別では「今より増やしたい」が[発達]、[知的]、[高次]で全体よりも多い。

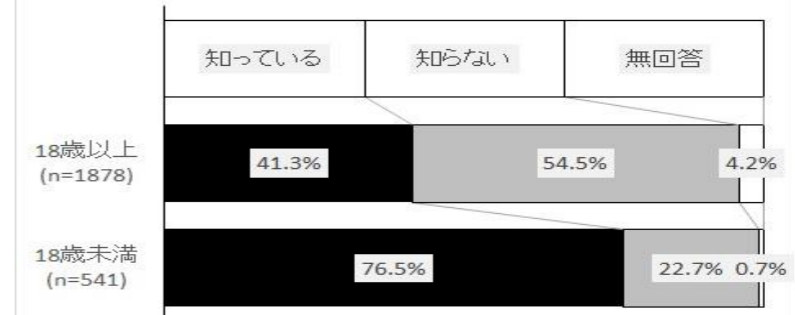
<18歳未満>



●全体では「今と同じくらい使いたい」が最も多い。次いで、「今より増やしたい」、「わからない」。

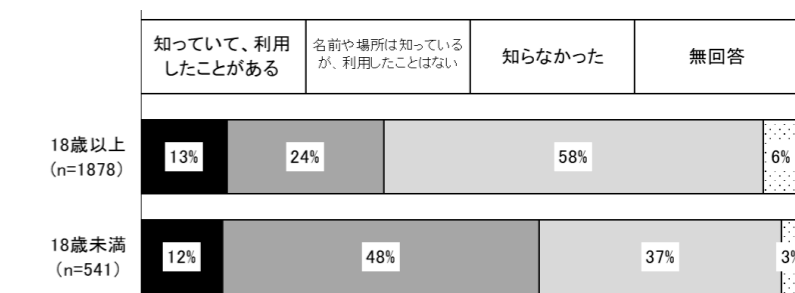
○ヘルプカードの認知度

●「知っている」方は、**18歳以上で41.3%**、**18歳未満で76.5%**。



○さぼーとぴあの認知度

●『知っている層(知っている・利用したことがある・名前や場所は知っているが、利用したことはない)』は、**18歳以上で37%**、**18歳未満で60%**。



【サービス事業者調査】

○今後提供予定のサービス

(n=106)	回答事業所数	利用できる人数の合計(人)
居宅介護	1	2
同行援護	1	2
生活介護	1	25
自立訓練(生活訓練)	2	20
就労移行支援	1	6
就労継続支援A型	1	20
就労継続支援B型	3	30

(n=106)	回答事業所数	利用できる人数の合計(人)
自立生活援助	1	3
共同生活援助(グループホーム)	1	12
相談支援事業	3	20
児童発達支援	1	5
放課後等デイサービス	1	5
移動支援	1	1
その他(通院介助等)	6	20