

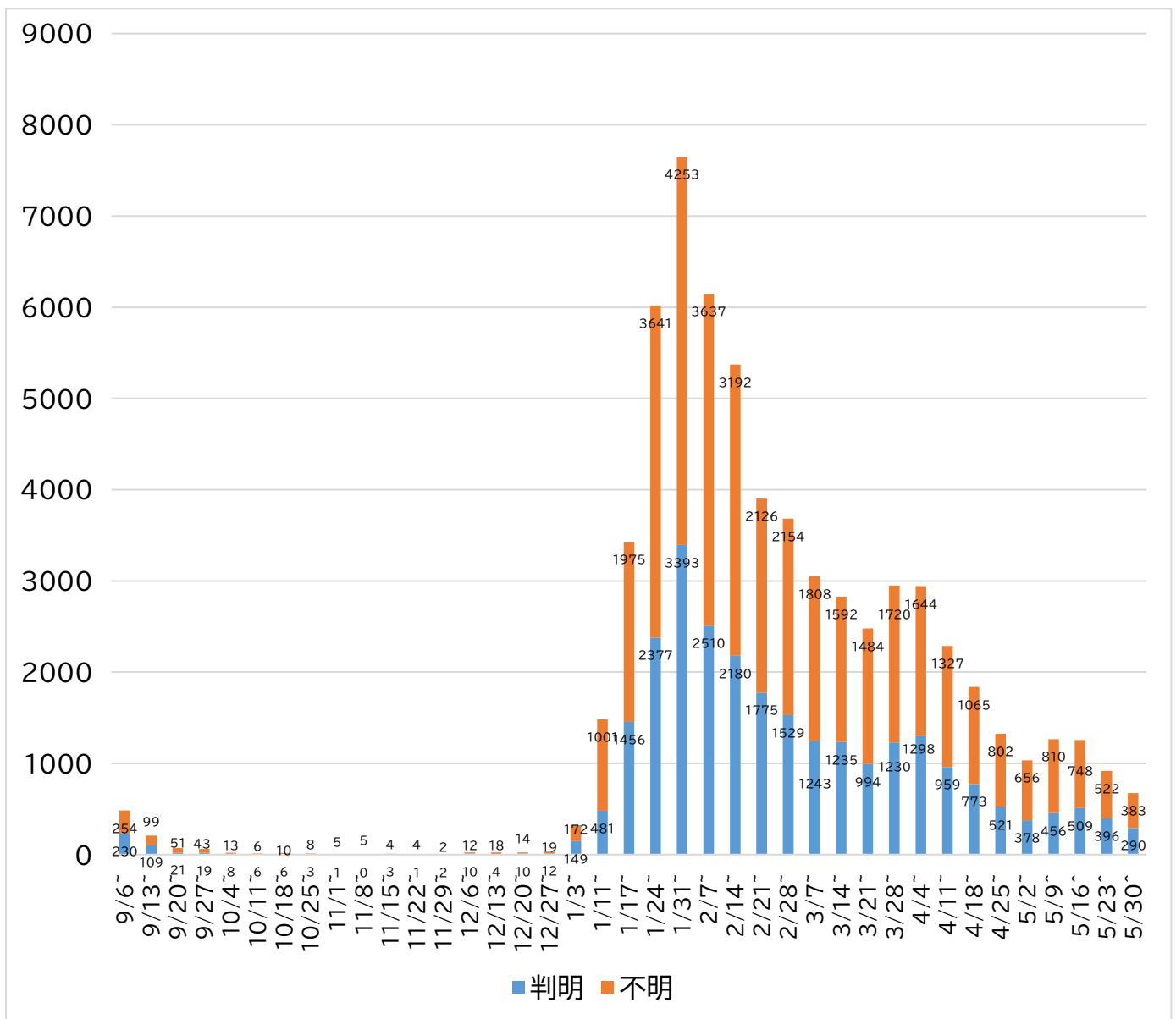
新型コロナウイルス感染症の対応状況について

1 感染者数の状況

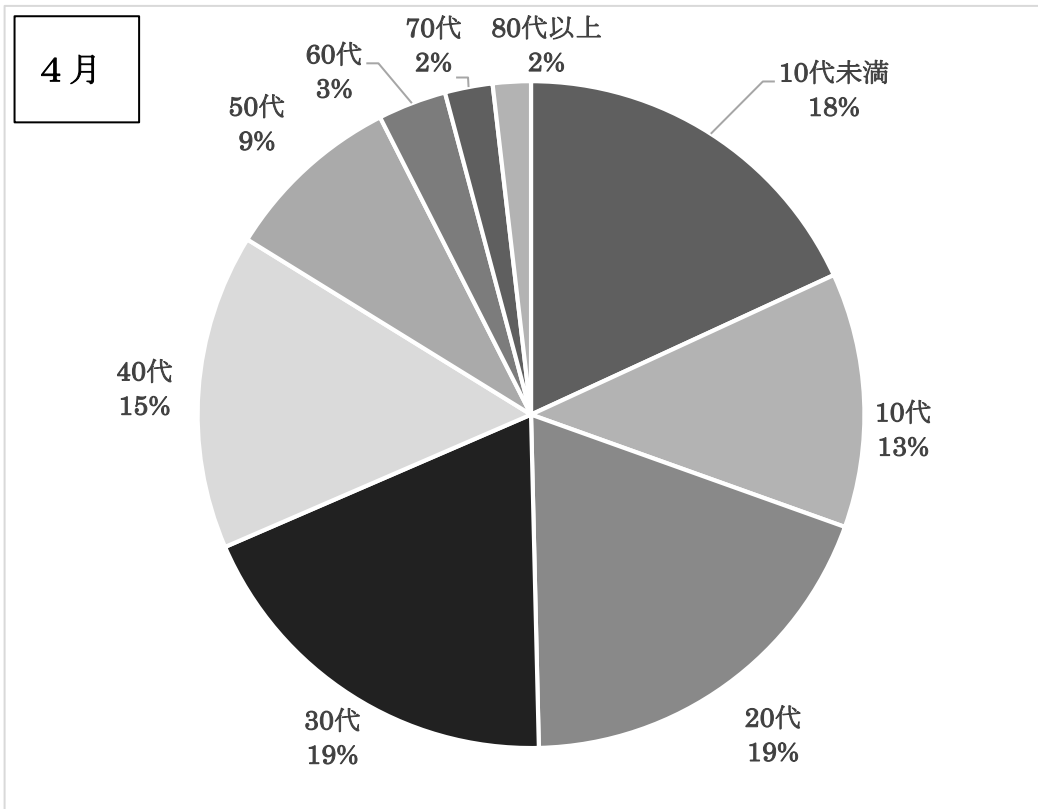
令和4年6月13日現在、区内の感染者数は 84,311 人である。

4月 9,334 人、5月 4,884 人であり、年齢階級別の内訳は下記の通りである。

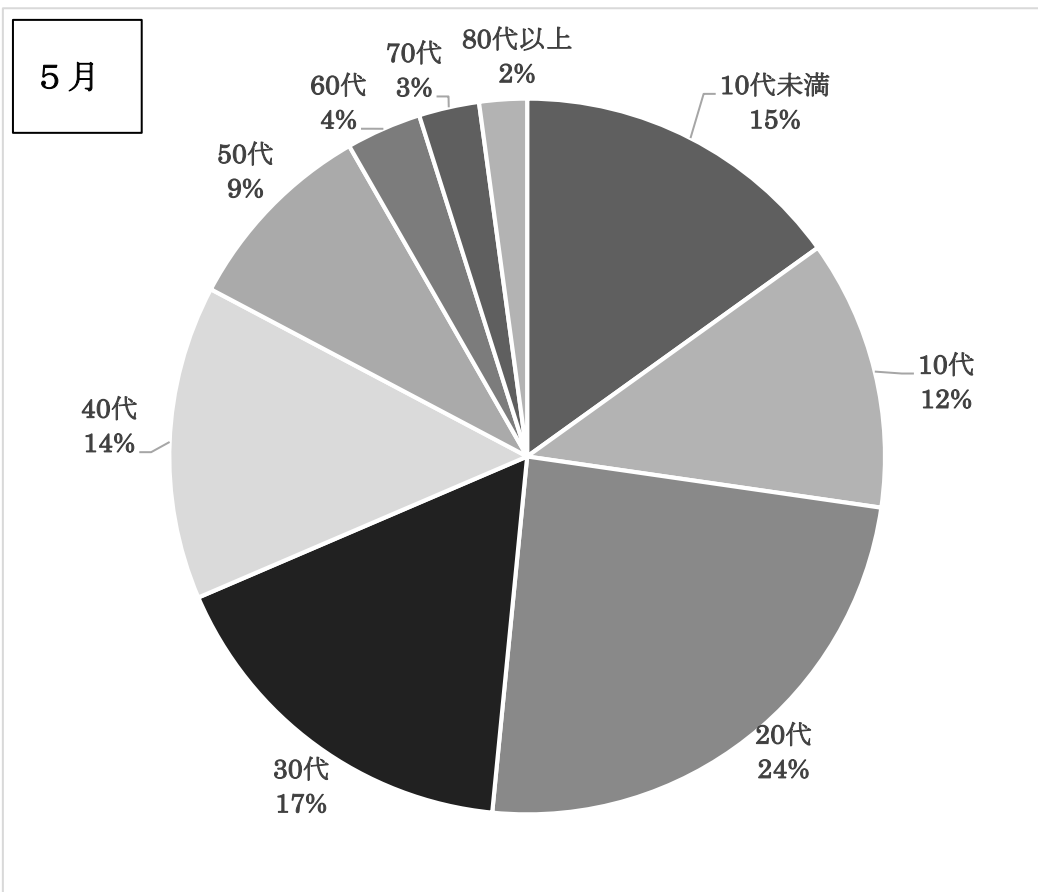
週別・感染経路別患者数（6月8日現在）



4月年齢階級別患者割合



5月年齢階級別患者割合



2 PCR検査等数

表の内訳 上段：検査数（陽性数）下段：陽性率

週	日付	保健所	医師会センター	医療機関
6	1/31~2/6	183(15) 8.2%		9,484(4,043) 42.6%
7	2/7~2/13	0(0) 0.0%		7,702(3,292) 42.7%
8	2/14~2/20	82(14) 17.1%		7,824(2,983) 38.1%
9	2/21~2/27	14(0) 0.0%		6,251(2,471) 39.5%
10	2/28~3/6	0(0) 0.0%		5,958(2,239) 37.6%
11	3/7~3/13	15(0) 0.0%		5,071(1,793) 35.4%
12	3/14~3/20	0(0) 0.0%		5,075(1,640) 32.3%
13	3/21~3/27	0(0) 0.0%		4,615(1,494) 32.4%
14	3/28~4/3	52(12) 23.1%		5,029(1,828) 36.3%
15	4/4~4/10	0(0) 0.0%		5,960(2,028) 34.0%
16	4/11~4/17	0(0) 0.0%		5,523(1,535) 27.8%
17	4/18~4/24	35(6) 17.1%		5,402(1,252) 23.2%
18	4/25~5/1	73(4) 5.4%		4,082(791) 19.4%
19	5/2~5/8	0(0) 0.0%		3,699(660) 17.8%
20	5/9~5/15	0(0) 0.0%		4,291(743) 17.3%
21	5/16~5/22	0(0) 0.0%		4,101(772) 18.8%
22	5/23~5/29	0(0) 0.0%		4,217(575) 13.6%
23	5/30~6/5	0(0) 0.0%		3,787(426) 11.2%