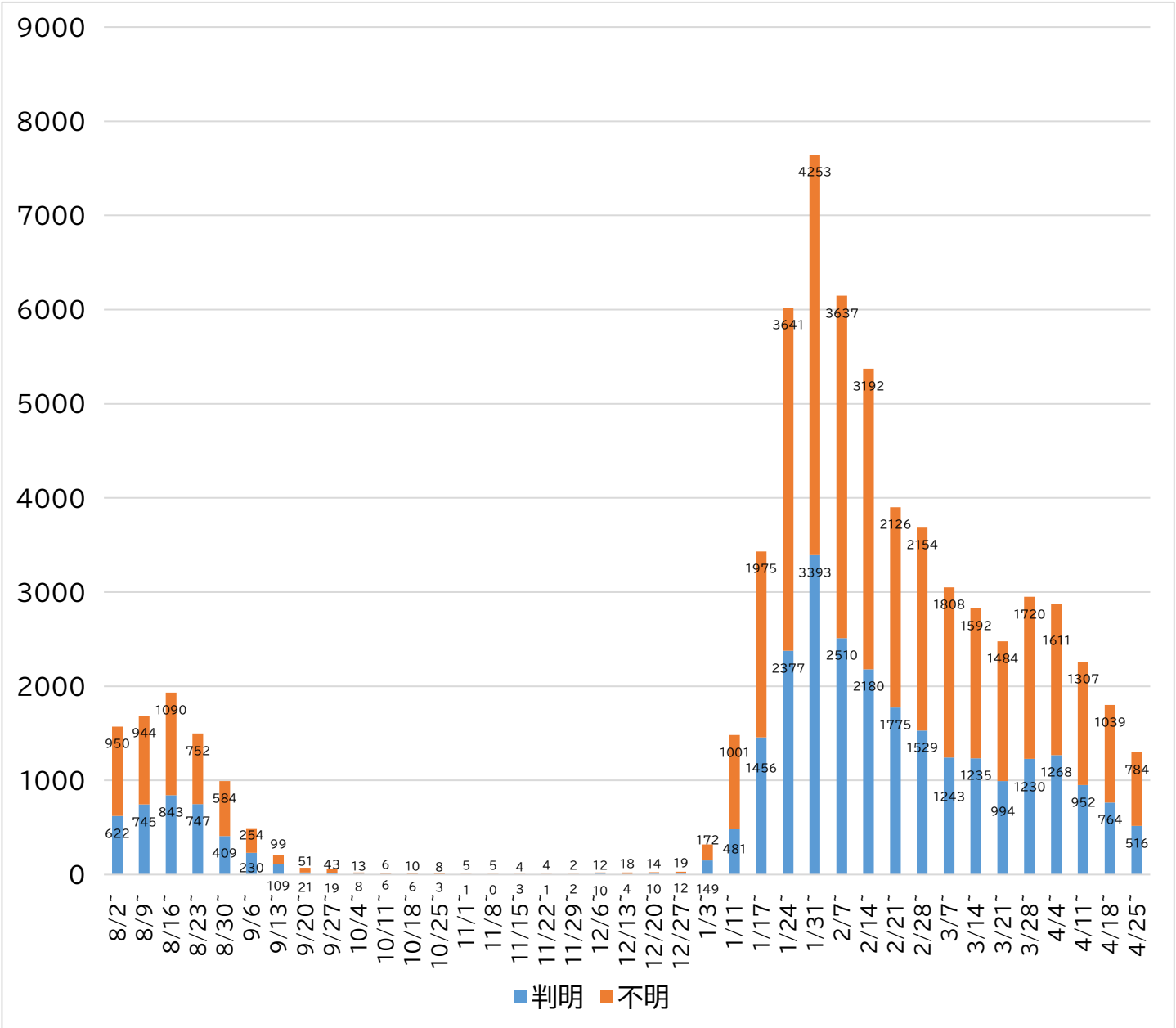


新型コロナウイルス感染症の対応状況について

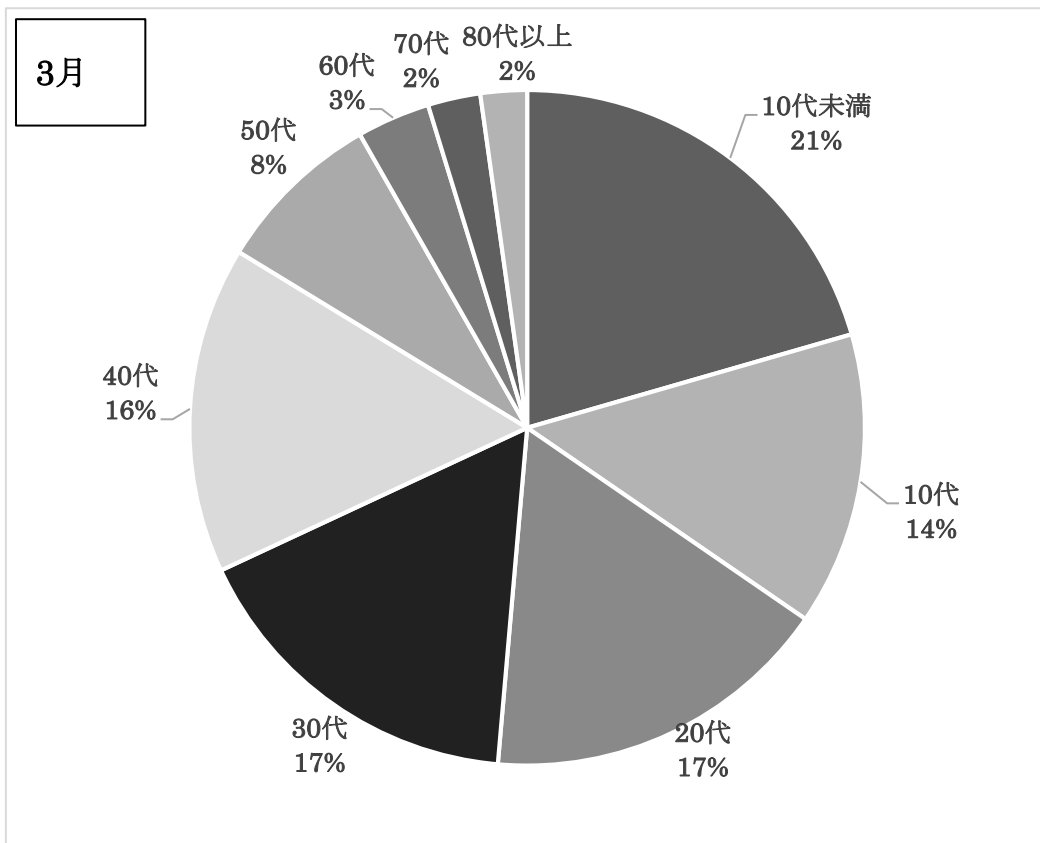
1 感染者数の状況

令和4年5月9日現在、区内の感染者数は79,462人である。
 3月 13,350人、4月 9,541人であり、年齢階級別の内訳は下記の通りである。

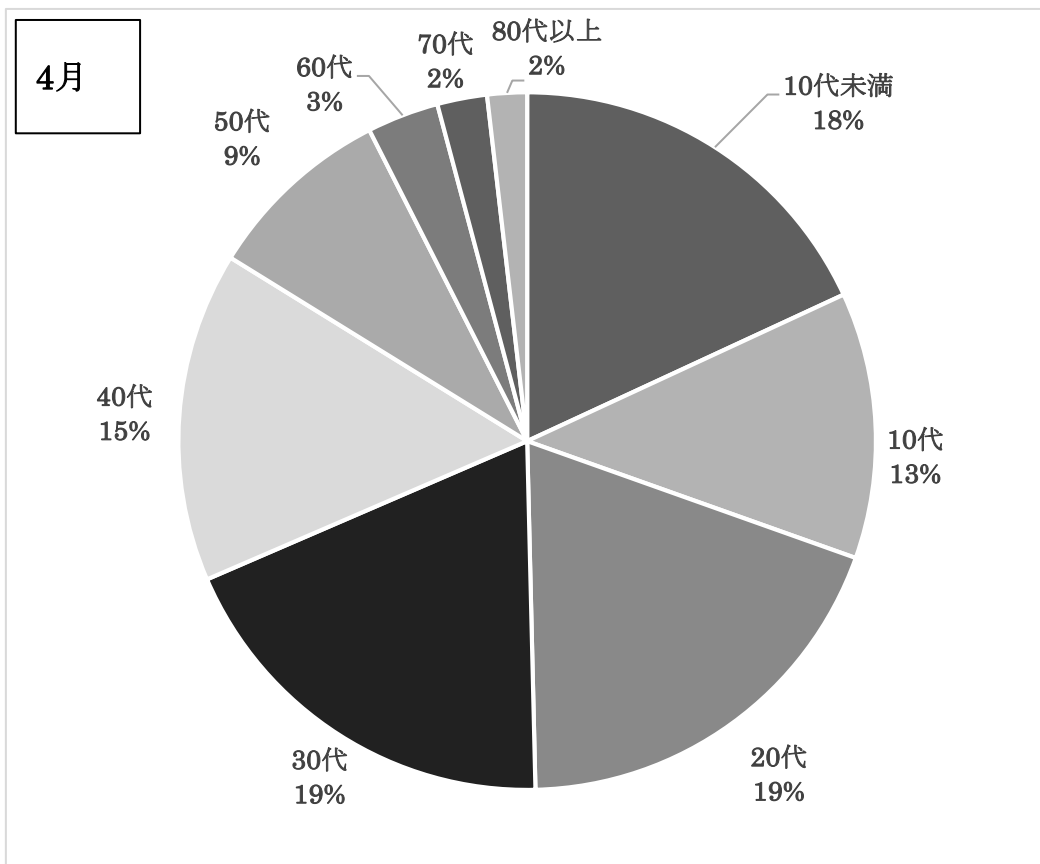
週別・感染経路別患者数（5月1日現在）



3月年齢階級別患者割合



4月年齢階級別患者割合



2 PCR検査等数

表の内訳 上段：検査数（陽性数）下段：陽性率

週	日付	保健所	医師会センター	医療機関
1	12/27～1/2	156(0) 0.0%		1,717(27) 1.6%
2	1/3～1/9	188(5) 2.7%		3,365(247) 7.3%
3	1/10～1/16	197(1) 0.5%		5,187(896) 17.3%
4	1/17～1/23	200(2) 1.0%		8,325(2,151) 25.8%
5	1/24～1/30	156(12) 7.7%		9,852(3,222) 32.7%
6	1/31～2/6	183(15) 8.2%		9,229(3,889) 42.1%
7	2/7～2/13	0(0) 0.0%		7,463(3,143) 42.1%
8	2/14～2/20	82(14) 17.1%		7,666(2,896) 37.8%
9	2/21～2/27	14(0) 0.0%		6,130(2,404) 39.2%
10	2/28～3/6	0(0) 0.0%		5,831(2,183) 37.4%
11	3/7～3/13	15(0) 0.0%		4,977(1,750) 35.2%
12	3/14～3/20	0(0) 0.0%		4,944(1,587) 32.1%
13	3/21～3/27	0(0) 0.0%		4,567(1,439) 31.5%
14	3/28～4/3	52(12) 23.1%		4,774(1,733) 36.3%
15	4/4～4/10	0(0) 0.0%		5,389(1,757) 32.6%
16	4/11～4/17	0(0) 0.0%		4,935(1,353) 27.4%
17	4/18～4/24	35(6) 17.1%		5,029(1,144) 22.7%
18	4/25～5/1	73(4) 5.4%		3,749(740) 19.7%

