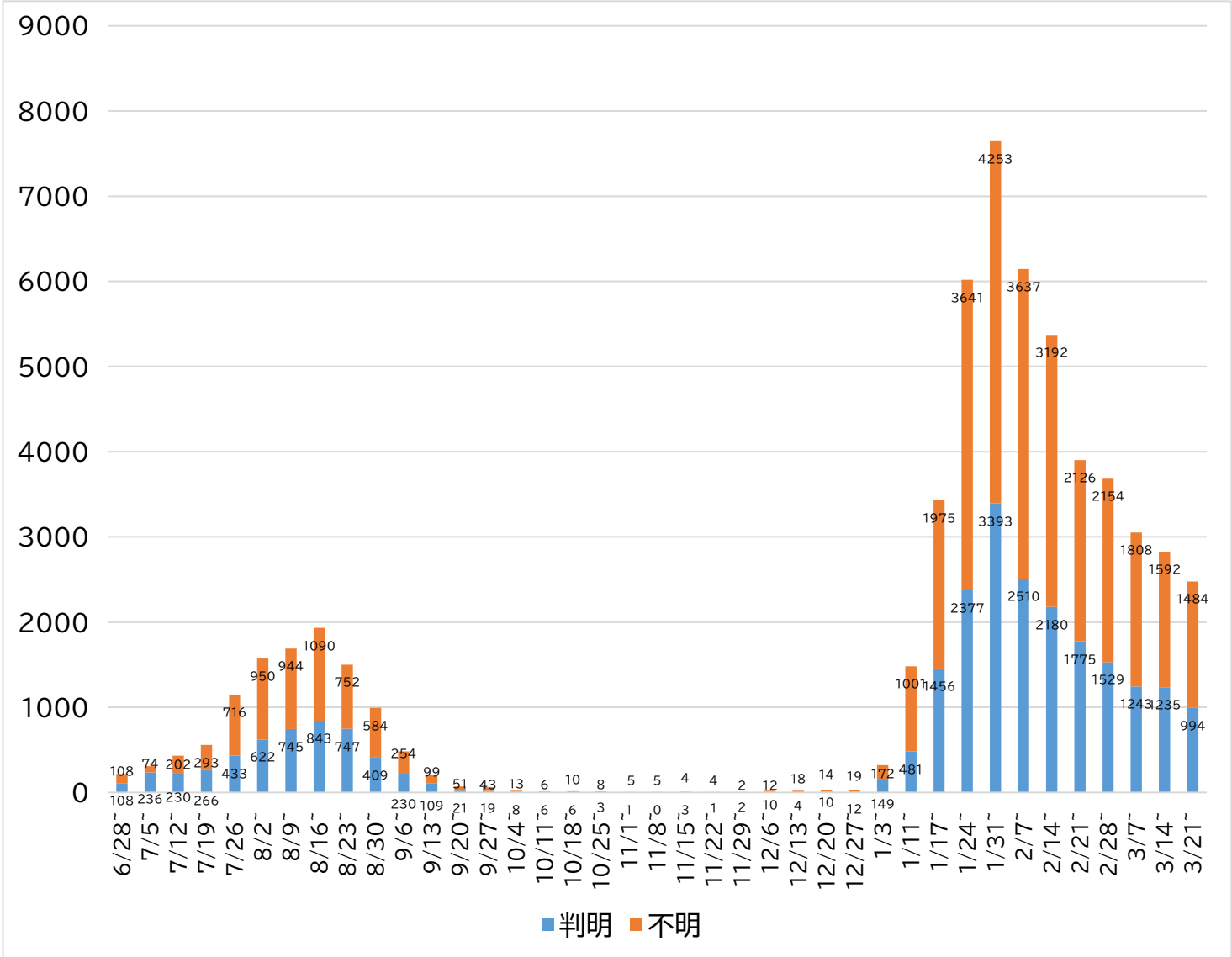


新型コロナウイルス感染症の対応状況について

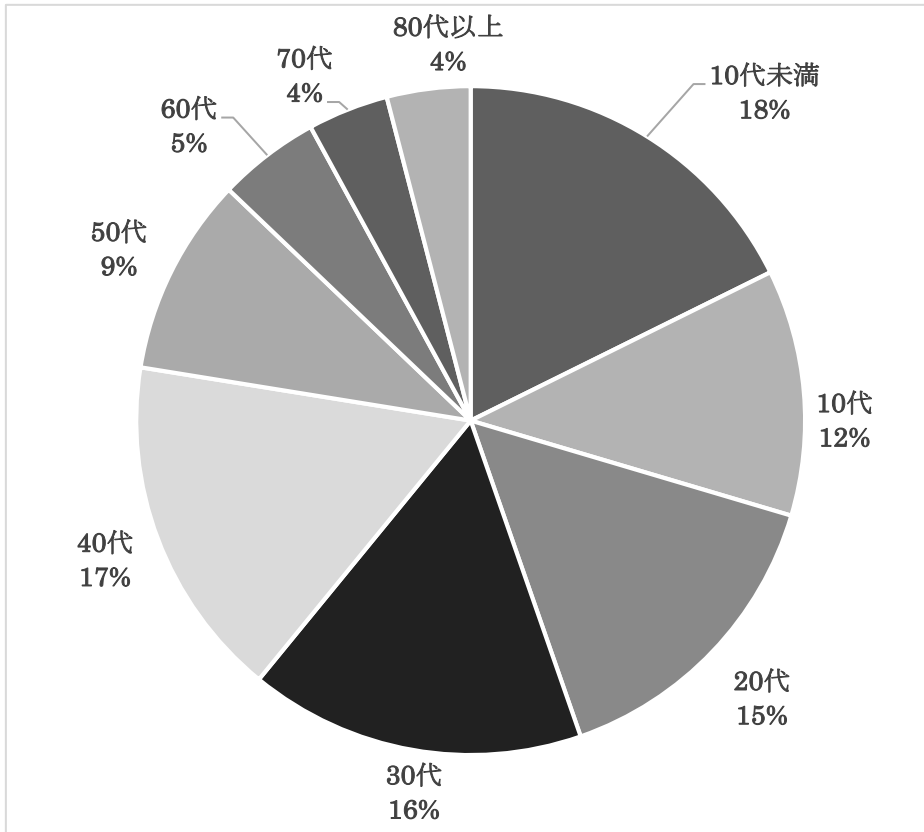
1 感染者数の状況

令和4年4月1日現在、区内の感染者数は69,267人である。
2月23,134人、3月13,351人であり、年齢階級別の内訳は下記の通りである。

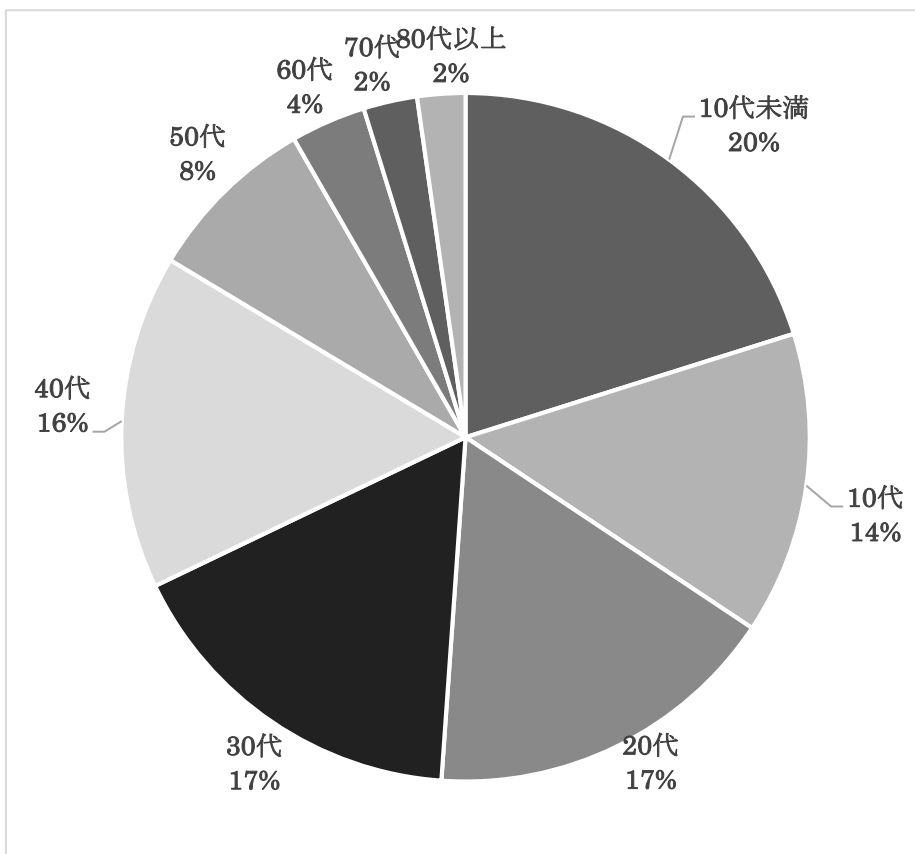
週別・感染経路別患者数（4月1日現在）



2月年齢階級別患者割合



3月年齢階級別患者割合



2 PCR検査等数

表の内訳 上段：検査数（陽性数）下段：陽性率

週	日付	保健所	医師会センター	医療機関
49	11/29～12/5	0(0) 0.0%		1,746(3) 0.1%
50	12/6～12/12	4(1) 25.0%		1,876(20) 1.1%
51	12/13～12/19	126(0) 0.0%		1,899(23) 1.2%
52	12/20～12/26	155(2) 1.3%		1,974(24) 1.2%
1	12/27～1/2	156(0) 0.0%		1,717(27) 1.6%
2	1/3～1/9	188(5) 2.7%		3,365(247) 7.3%
3	1/10～1/16	197(1) 0.5%		5,170(884) 17.8%
4	1/17～1/23	200(2) 1.0%		8,284(2,136) 25.8%
5	1/24～1/30	156(8) 5.1%		9,755(3,189) 32.7%
6	1/31～2/6	183(15) 8.2%		9,229(3,889) 42.1%
7	2/7～2/13	0(0) 0.0%		7,463(3,143) 42.1%
8	2/14～2/20	82(14) 17.1%		7,666(2,896) 37.8%
9	2/21～2/27	14(0) 0.0%		6,130(2,404) 39.2%
10	2/28～3/6	0(0) 0.0%		5,831(2,183) 37.4%
11	3/7～3/13	15(0) 0.0%		4,977(1,750) 35.2%
12	3/14～3/20	0(0) 0.0%		4,944(1,587) 32.1%
13	3/21～3/27	0(0) 0.0%		4,567(1,439) 31.5%