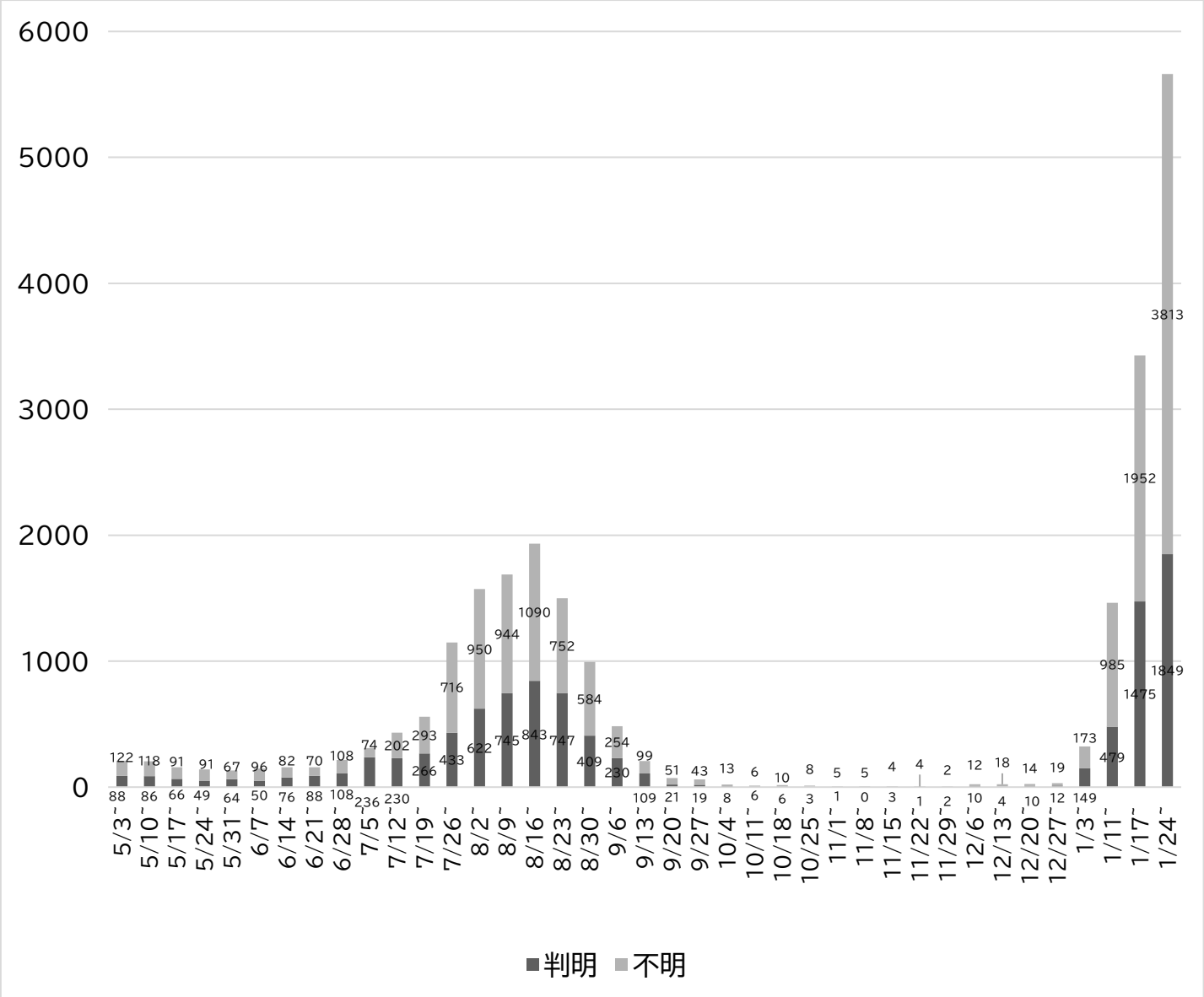


新型コロナウイルス感染症の対応状況について

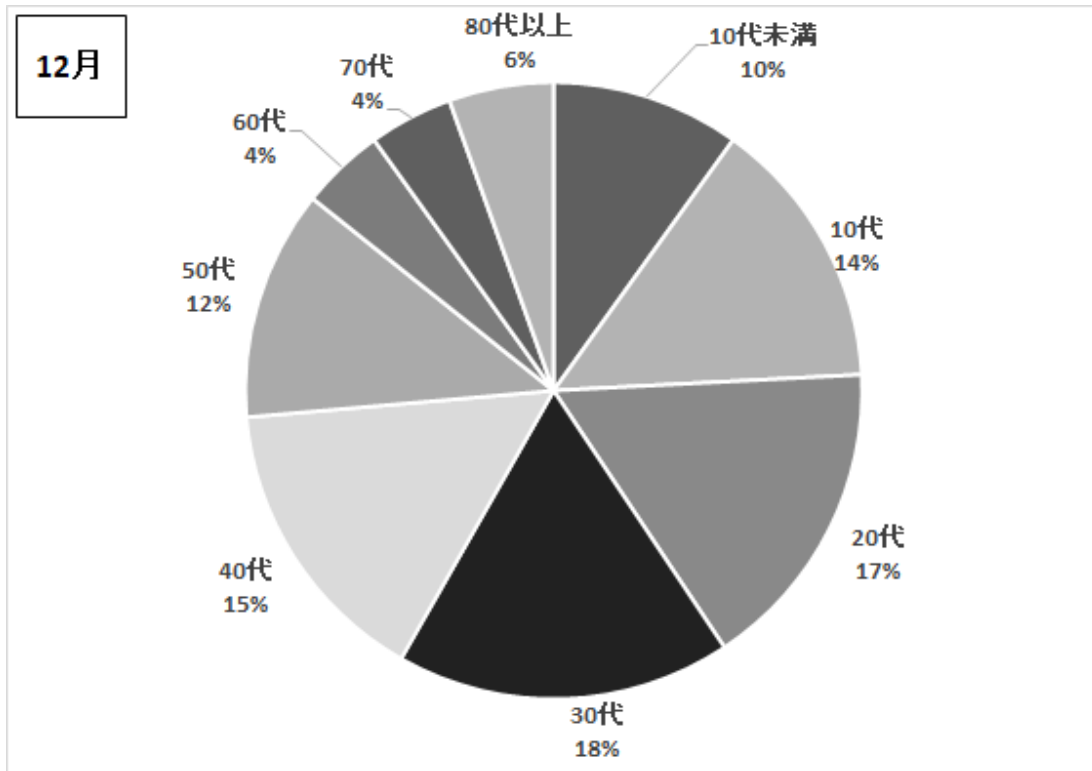
1 感染者数の状況

令和4年2月1日現在、区内の感染者数は33,751人である。
 12月91人、1月12,274人であり、年齢階級別の内訳は下記の通りである。

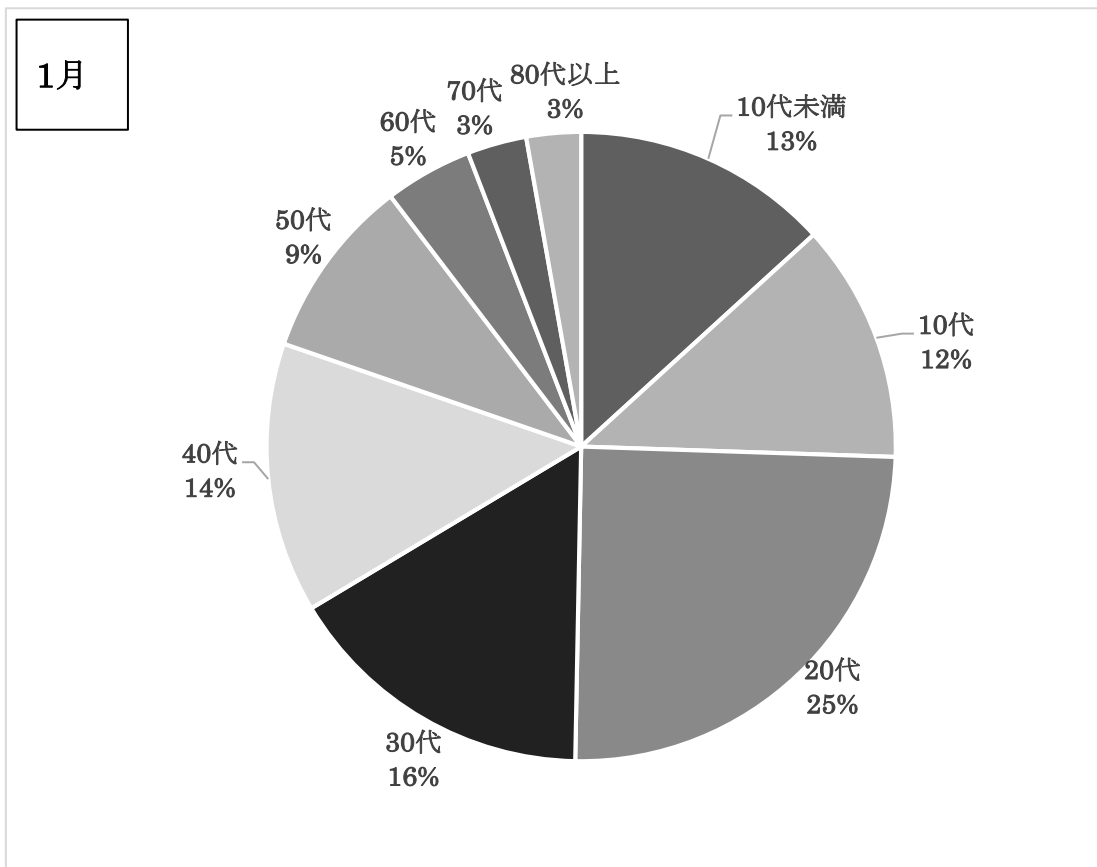
週別・感染経路別患者数（2月2日現在）



12月年齢階級別患者割合



1月年齢階級別患者割合



2 PCR検査等数

表の内訳 上段：検査数（陽性数）下段：陽性率

週	日付	保健所	医師会センター	医療機関
41	10/4～10/10	0(0) 0.0%	—	2,397(17) 0.7%
42	10/11～10/17	0(0) 0.0%	—	1,942(11) 0.6%
43	10/18～10/24	10(0) 0.0%	—	1,862(11) 0.6%
44	10/25～10/31	0(0) 0.0%	—	1,856(10) 0.5%
45	11/1～11/7	0(0) 0.0%	—	1,862(7) 0.4%
46	11/8～11/14	7(0) 0.0%	—	1,899(4) 0.2%
47	11/15～11/21	0(0) 0.0%	—	1,802(12) 0.7%
48	11/22～11/28	0(0) 0.0%	—	1,729(6) 0.3%
49	11/29～12/5	0(0) 0.0%		1,746(3) 0.1%
50	12/6～12/12	4(1) 25.0%		1,876(20) 1.1%
51	12/13～12/19	126(0) 0.0%		1,899(23) 1.2%
52	12/20～12/26	155(2) 1.3%		1,974(24) 1.2%
1	12/27～1/2	156(0) 0.0%		1,717(27) 1.6%
2	1/3～1/9	188(5) 2.7%		3,365(247) 7.3%
3	1/10～1/16	197(1) 0.5%		5,170(884) 17.8%
4	1/17～1/23	200(2) 1.0%		8,284(2,136) 25.8%
5	1/24～1/30	156(8) 5.1%		9,755(3,189) 32.7%