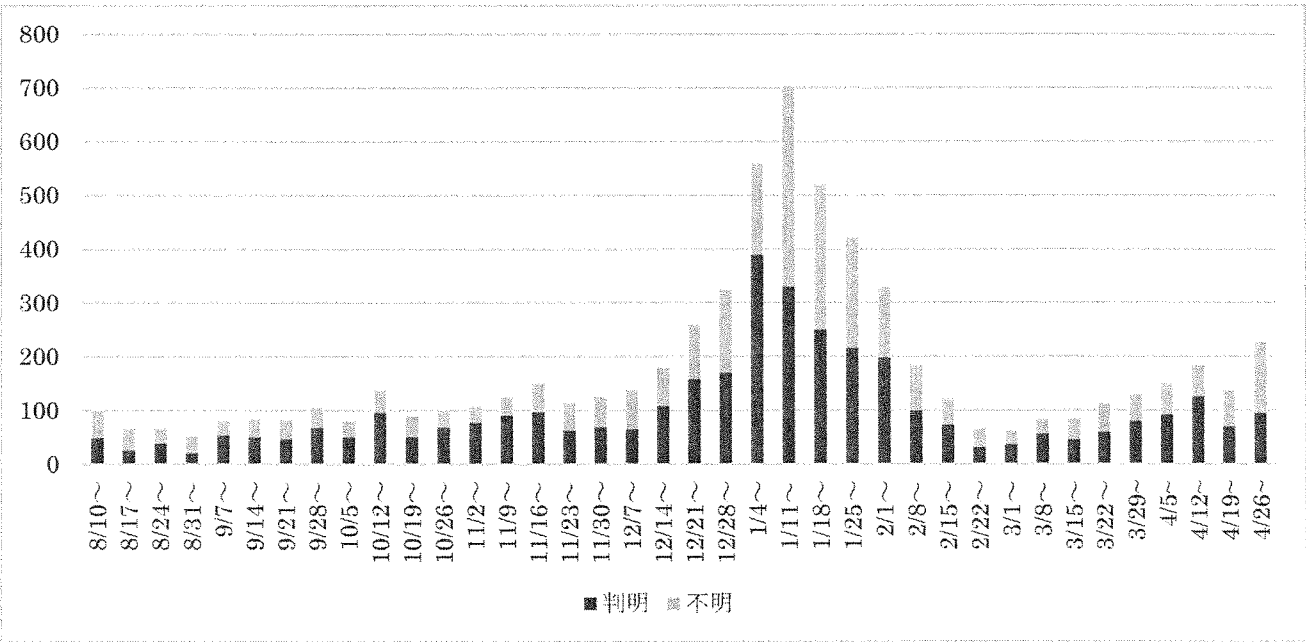


新型コロナウイルス感染症の対応状況について

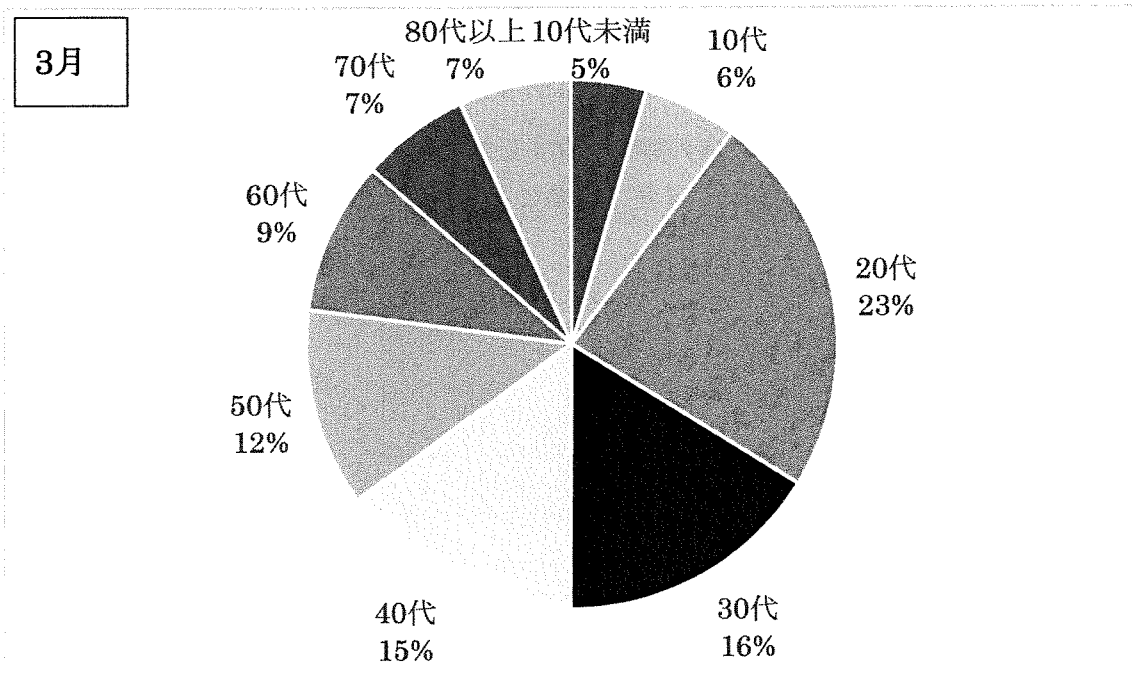
1 感染者数の状況

令和3年5月1日現在、区内の感染者数は7,288人である。
 なお、3月の患者数437名、4月779名であり、年齢階級別の内訳は下記の通りである。

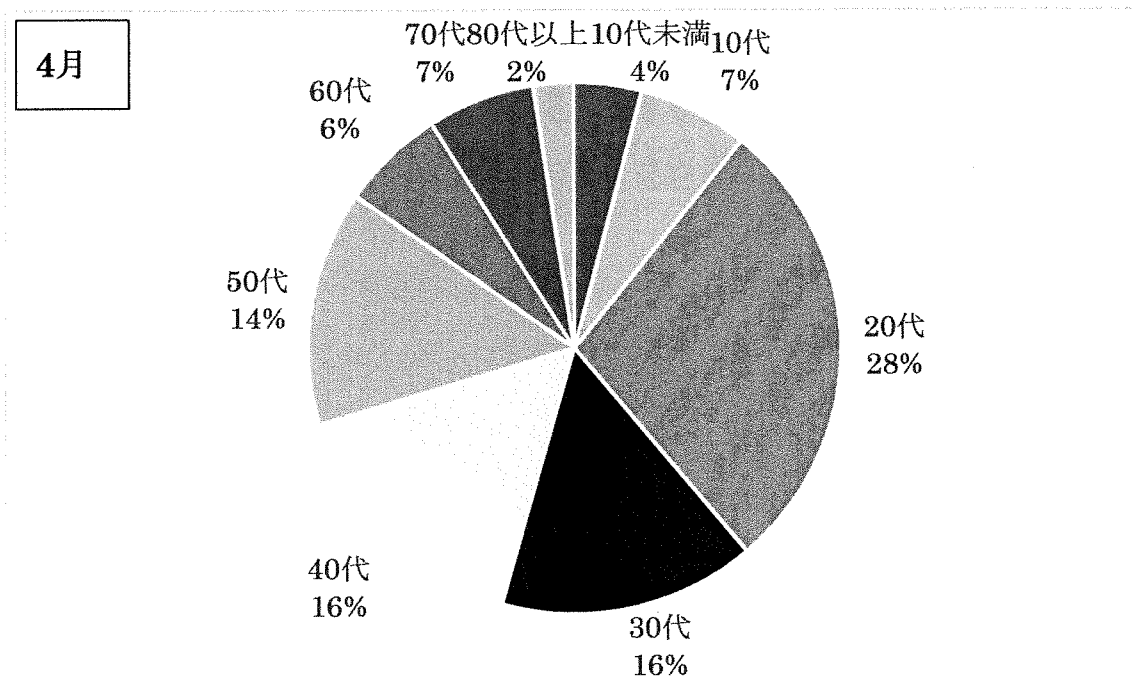
週別・感染経路別患者数



3月年齢階級別患者割合



4月年齢階級別患者割合



2 PCR検査数

表の内訳 上段：検査数（陽性数） 下段：陽性率

| 週 | 日付 | 保健所 | 医師会センター | 医療機関 |
|----|-----------|-------------------|------------------|----------------------|
| 1 | 12/28～1/3 | 68 (5) 7.4% | 99 (26) 26.3% | 2,540 (322) 12.7% |
| 2 | 1/4～1/10 | 268 (6) 2.2% | 12 (1) 8.3% | 4,576 (611) 13.4% |
| 3 | 1/11～1/17 | 378 (6) 1.6% | 23 (6) 26.1% | 4,457 (441) 9.9% |
| 4 | 1/18～1/24 | 183 (13) 7.1% | 8 (0) 0.0% | 4,088 (388) 9.5% |
| 5 | 1/25～1/31 | 103 (16) 15.5% | 14 (0) 0.0% | 3,668 (254) 6.9% |
| 6 | 2/1～2/7 | 166 (47) 28.3% | 14 (1) 7.1% | 3,081 (186) 6.0% |
| 7 | 2/8～2/14 | 47 (9) 19.1% | 3 (0) 0.0% | 2,378 (94) 4.0% |
| 8 | 2/15～2/21 | 2 (0) 0.0% | 4 (0) 0.0% | 2,754 (90) 3.3% |
| 9 | 2/22～2/28 | 23 (0) 0.0% | 0 (0) 0.0% | 2,145 (75) 3.5% |
| 10 | 3/1～3/7 | 87 (5) 5.7% | 4 (0) 0.0% | 2,213 (66) 3.0% |
| 11 | 3/8～3/14 | 227 (12) 5.3% | 2 (0) 0.0% | 2,144 (91) 4.2% |
| 12 | 3/15～3/21 | 163 (1) 0.6% | 4 (0) 0.0% | 2,135 (89) 4.2% |
| 13 | 3/22～3/28 | 86 (6) 7.0% | 0 (0) 0.0% | 2,604 (82) 3.1% |
| 14 | 3/29～4/4 | 86 (1) 1.2% | 2 (0) 0.0% | 2,746 (98) 3.6% |
| 15 | 4/5～4/11 | 164 (6) 3.7% | 0 (0) 0.0% | 3,057 (130) 4.3% |
| 16 | 4/12～4/18 | 254 (0) 0.0% | 0 (0) 0.0% | 3,040 (144) 4.7% |
| 17 | 4/19～4/25 | 295 (5) 1.7% | 0 (0) 0.0% | 3,337 (162) 4.9% |

| | | | | |
|----|----------|-----------------|---------------|---------------------|
| 18 | 4/26~5/2 | 198 (5) 2.5% | 0 (0) 0.0% | 2,827 (151) 5.3% |
|----|----------|-----------------|---------------|---------------------|